

Stadtgemeinde Groß-Enzersdorf
Voranschlag 2024

Vorbericht
- interne Anlage b

Vorbericht
zum Voranschlag 2024
gemäß § 3 der NÖ Gemeindehaushaltsverordnung (NÖ GHVO)

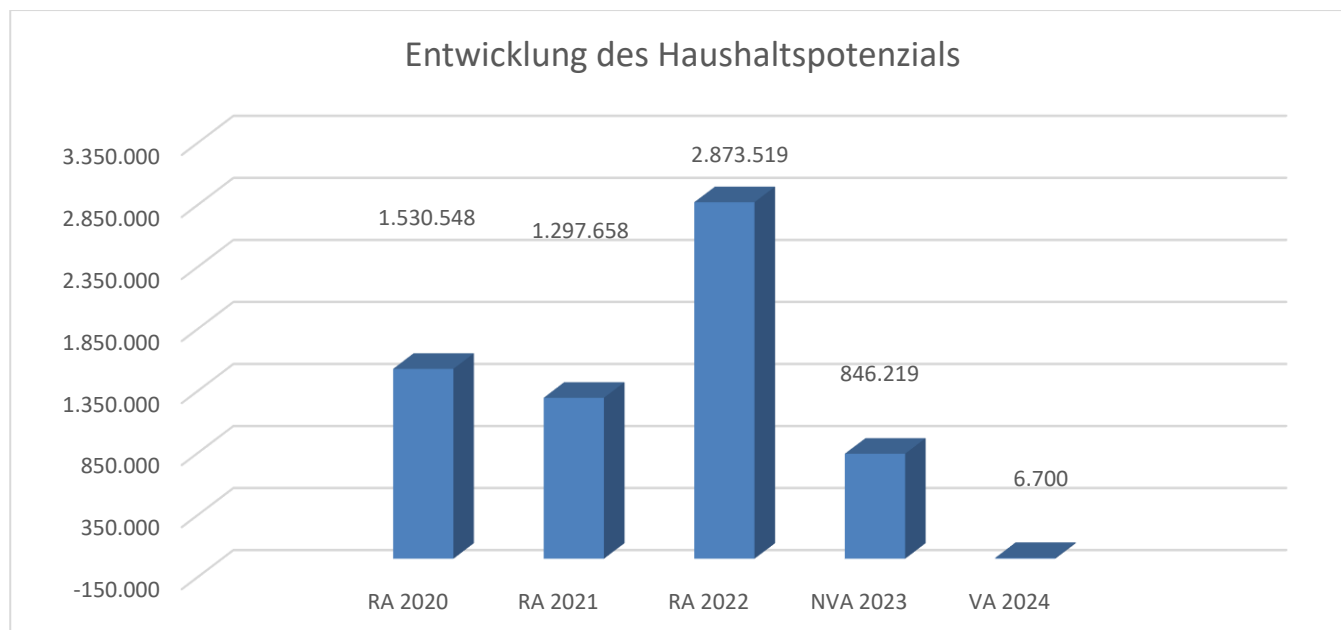
Aktenvermerk Bürgerbeteiligung Photovoltaikanlagen

Laut Auskunft von Hrn. RR Schleritzko (NÖ Landesregierung Abt. IVW 3) und der Fa. Gemdat ist es mit der neuen VRV 2015 nicht möglich, die Finanzierung der Photovoltaikanlagen durch die Bürgerbeteiligung als Leasing in der Buchhaltung darzustellen.

Es wird daher als Darlehen angelegt und verbucht – siehe z.B. Darlehen 60021/1000057 und scheint nur im Darlehensnachweis und nicht im Leasingnachweis auf.

Kraft/9.2.2022

Entwicklung des Haushaltspotenzials



Erläuterung:

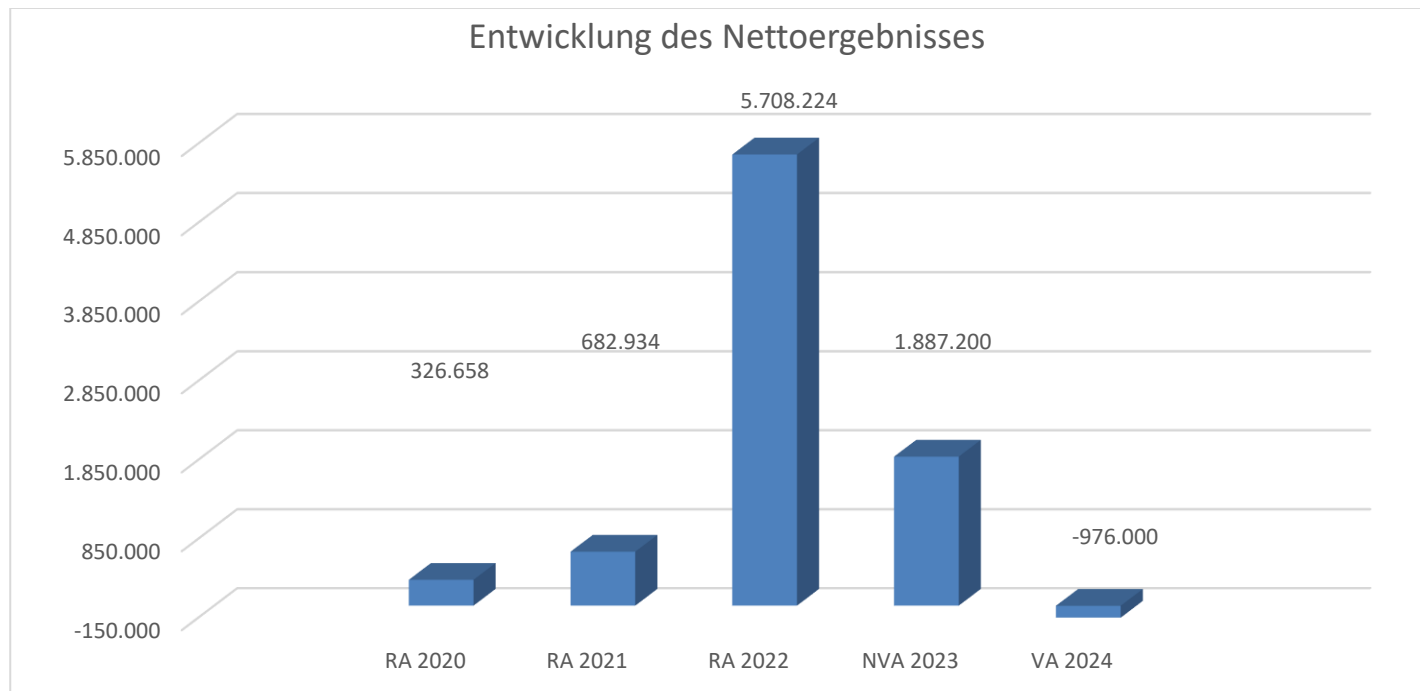
Das Haushaltspotential hat seine Grundlage in § 67 Z. 11 der NÖ Gemeindeordnung 1973 (NÖ GO 1973) und ist erstmals im Voranschlag 2020 auszuweisen. Die Angaben zu den Vorjahren entfallen daher.

Haushaltspotential: Differenz der wiederkehrenden Mittelaufbringungen abzüglich der wiederkehrenden Mittelverwendungen unter Berücksichtigung der entsprechenden Forderungen und Verbindlichkeiten.

Das Haushaltspotential ist eine wichtige Kenngröße und gibt die aktuelle Leistungsfähigkeit der Gemeinde wieder. Das schafft Vergleichbarkeit mit der bisherigen Rechtslage, aus der Überschüsse und Abgänge abzuleiten waren und dient der Transparenz.

Wenn das Haushaltspotential innerhalb des Zeitraumes des mittelfristigen Finanzplanes laufend negativ ist, ist ein Haushaltskonsolidierungskonzept zu erstellen (§ 72b Abs. 1 Z. 2 NÖ GO 1973).

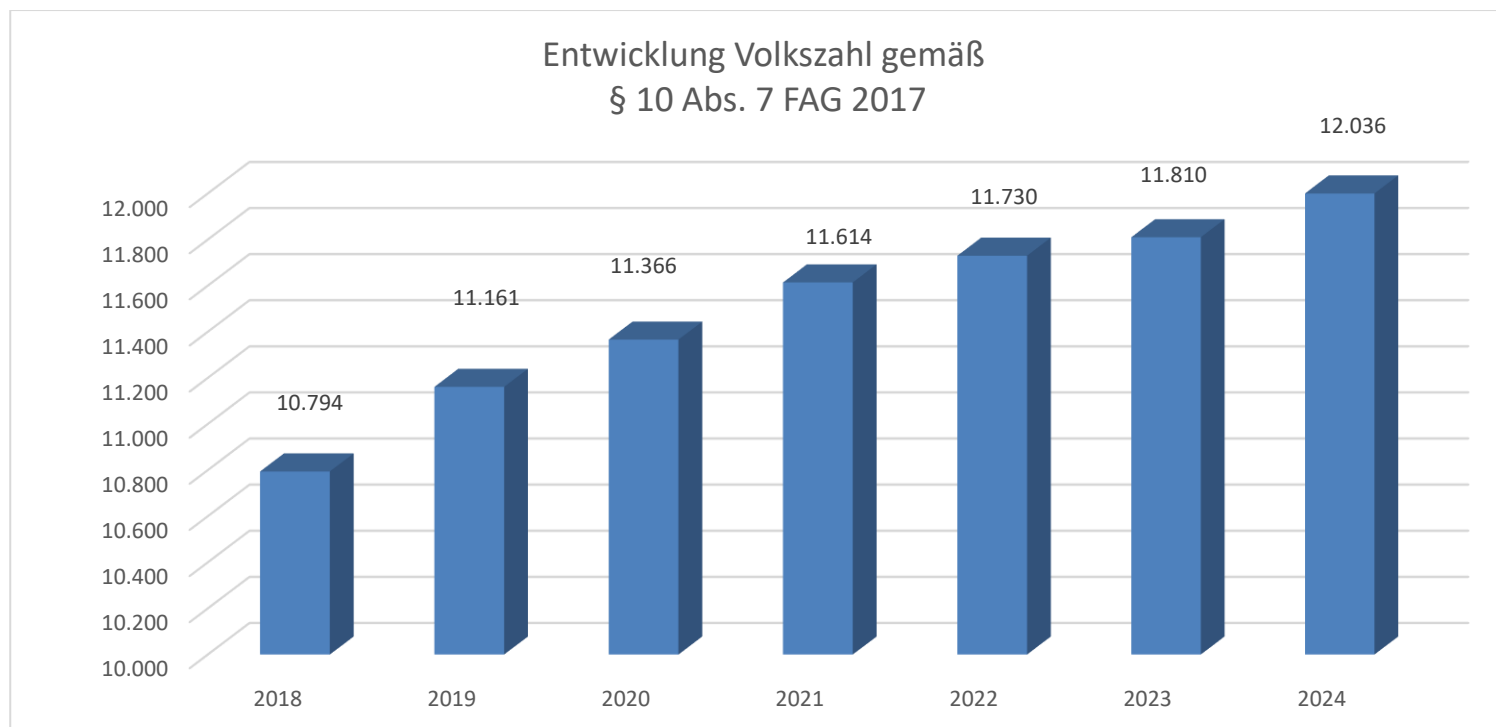
Entwicklung des Nettoergebnisses



Erläuterung:

Beim Nettoergebnis handelt es sich um das Ergebnis des Ergebnisvoranschlags, es ist erstmals für das Haushaltsjahr 2020 auszuweisen. Die Angaben zu den Vorjahren entfallen daher. Ein positives Nettoergebnis bedeutet, dass die Erträge voraussichtlich ausreichend sein werden, die Aufwendungen für die kommunalen Leistungen (inklusive des Werteverzehrs des Anlagevermögens in Form der Abschreibungen) abzudecken. Ein negatives Nettoergebnis heißt, dass dies nicht zur Gänze (in der Höhe des negativen Wertes) möglich ist.

Entwicklung der Volkszahl gemäß § 10 Abs. 7 FAG 2017, BGBl. I Nr. 116/2016 in der Fassung BGBl. I Nr. 106/2018

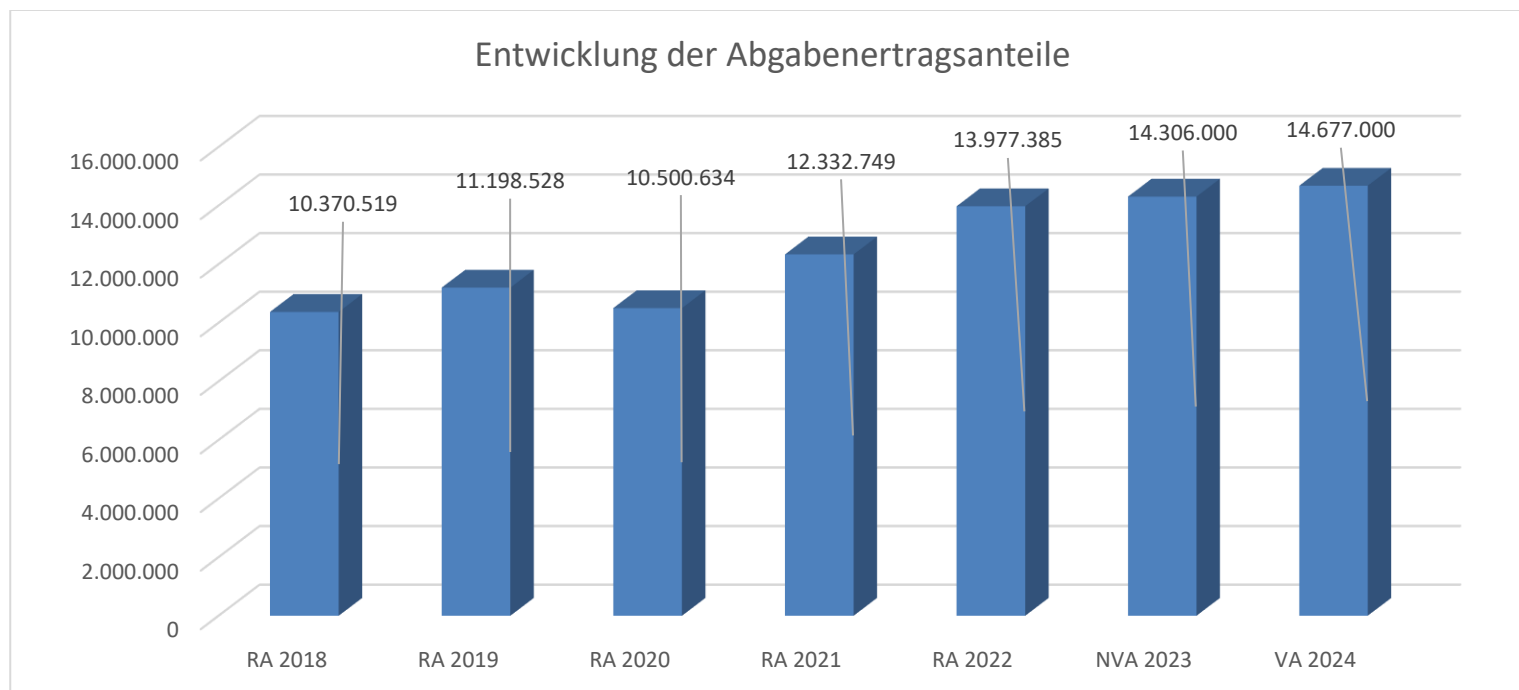


Erläuterung:

Die Volkszahl gemäß § 10 Abs. 7 FAG 2017 wird jährlich von der Bundesanstalt Statistik Austria zum Stichtag 31. Oktober festgestellt und wirkt mit dem Beginn des übernächsten Kalenderjahres. Sie dient für die Berechnung der Abgabenertragsanteile und darf nicht automatisch mit der Volkszahl für die Berechnung der Gemeinderatsmandate verwechselt werden.

Eine Erhöhung bzw. Verminderung der Volkszahl (jährlich) ist ein wesentlicher Indikator für die Berechnung der Abgabenertragsanteile.

Entwicklung der Abgabenertragsanteile

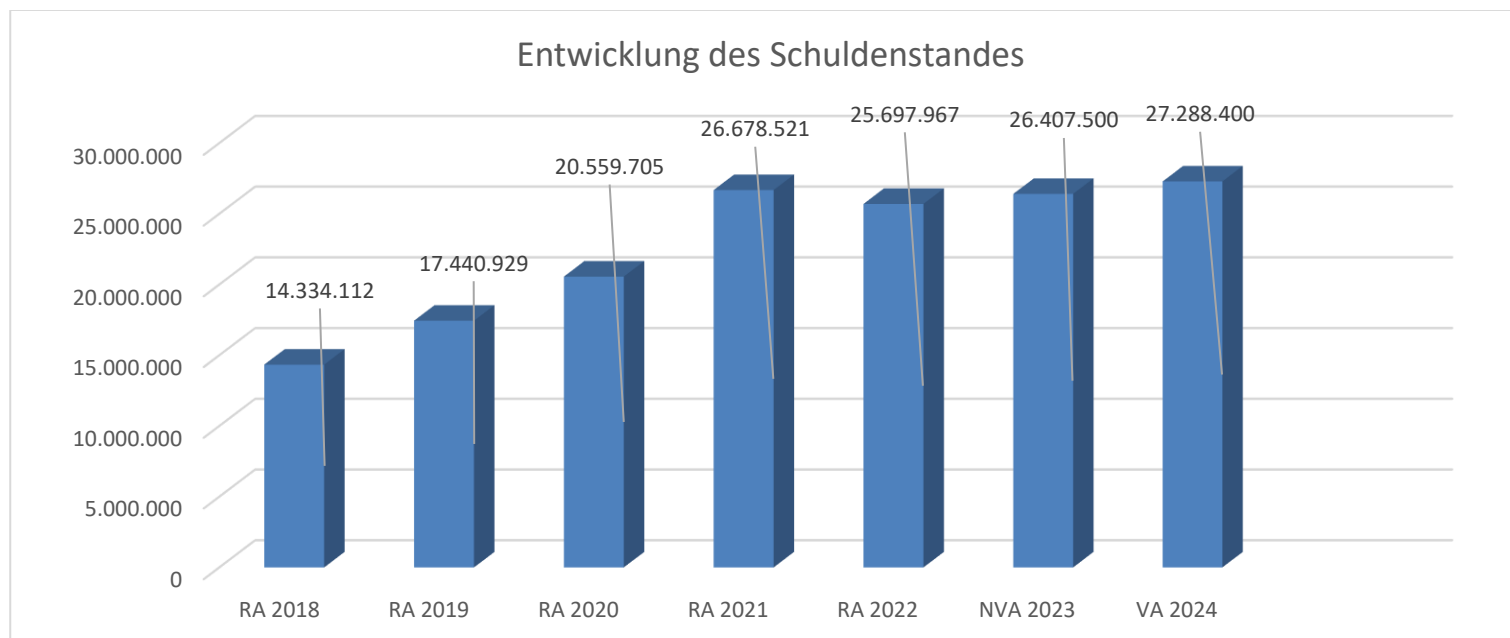


Erläuterung:

Die Gebietskörperschaften (Bund, Länder und Gemeinden) erhalten auf Basis des aktuellen Finanzausgleichs aus den gemeinschaftlichen Bundesabgaben (z.B. Umsatzsteuer, Körperschaftssteuer, Lohnsteuer, Versicherungssteuer, Mineralölsteuer, Normverbrauchsabgabe, Tabaksteuer) entsprechende Anteile. Im Bereich der Gemeinden spielen dabei die Volkszahl und der abgestufte Bevölkerungsschlüssel eine besondere Rolle. Die sogenannten „Abgabenertragsanteile“ bilden in den meisten Gemeinden die wichtigste Einnahmequelle.

Ein Steigen der Abgabenertragsanteile weist auch auf eine Erhöhung der Volkszahl hin.

Entwicklung des Schuldenstandes

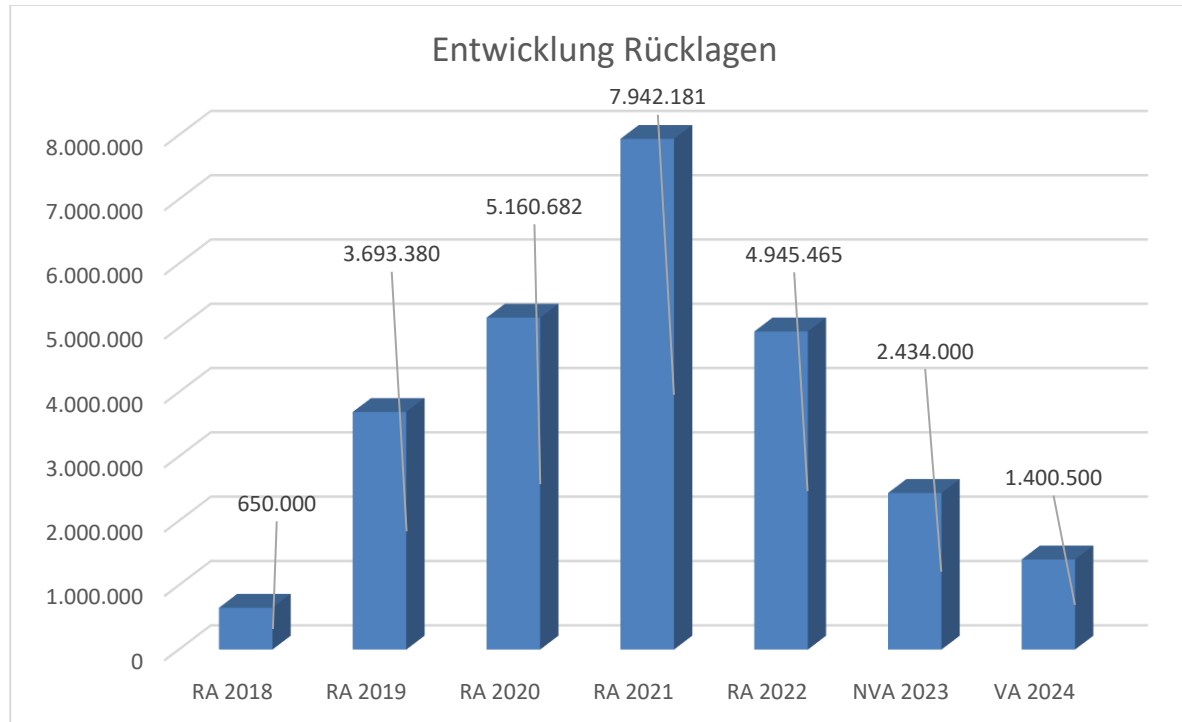


Erläuterung:

Die Entwicklung des Schuldenstandes zeigt auf, inwieweit der Schuldenstand über die Jahre erhöht oder reduziert wird.

Die Erhöhung des Schuldenstandes im Rechnungsabschluss 2020 und 2021 ist auf den Um- und Zubau der Volksschule Groß-Enzersdorf und auf die Generalsanierung des Stadtsaales zurückzuführen.

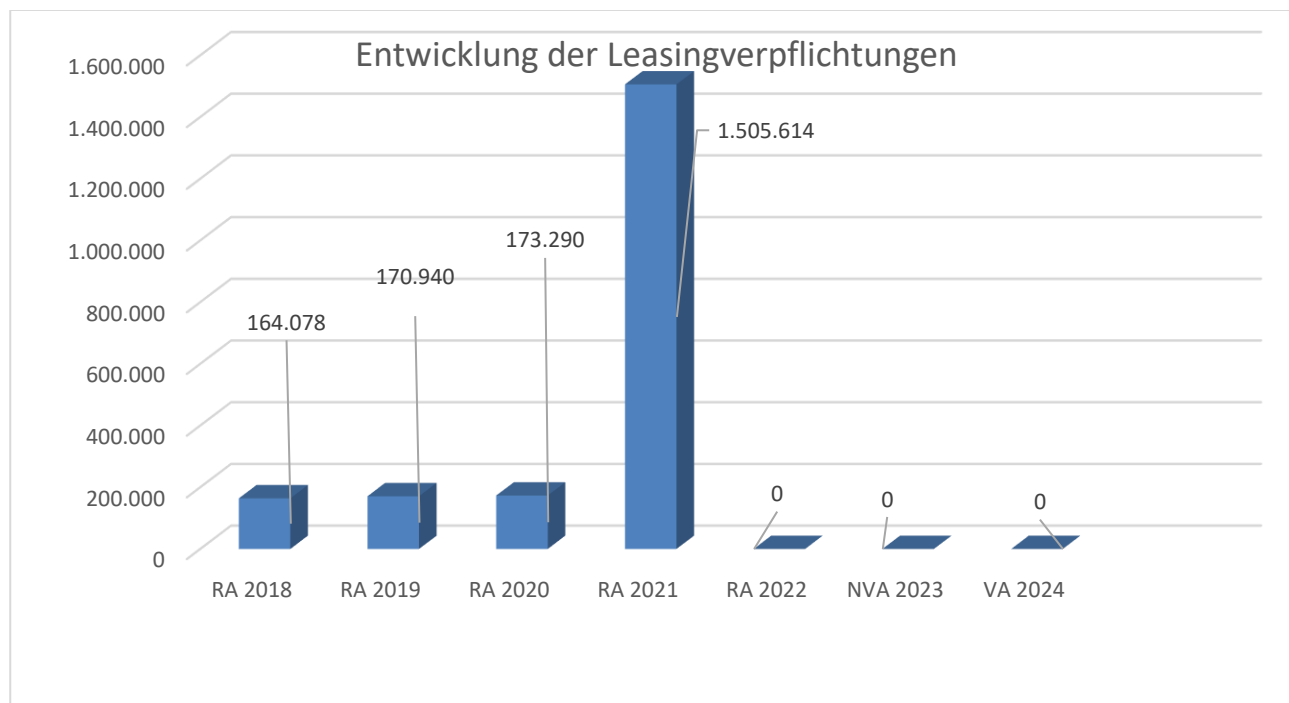
Entwicklung der Rücklagen mit Zahlungsmittelreserve



Erläuterung:

Die Entwicklung der Rücklagen zeigt an, inwieweit Rücklagen vorhanden sind und ob Rücklagen aufgebaut bzw. aufgebraucht werden.

Entwicklung der Leasingverpflichtungen

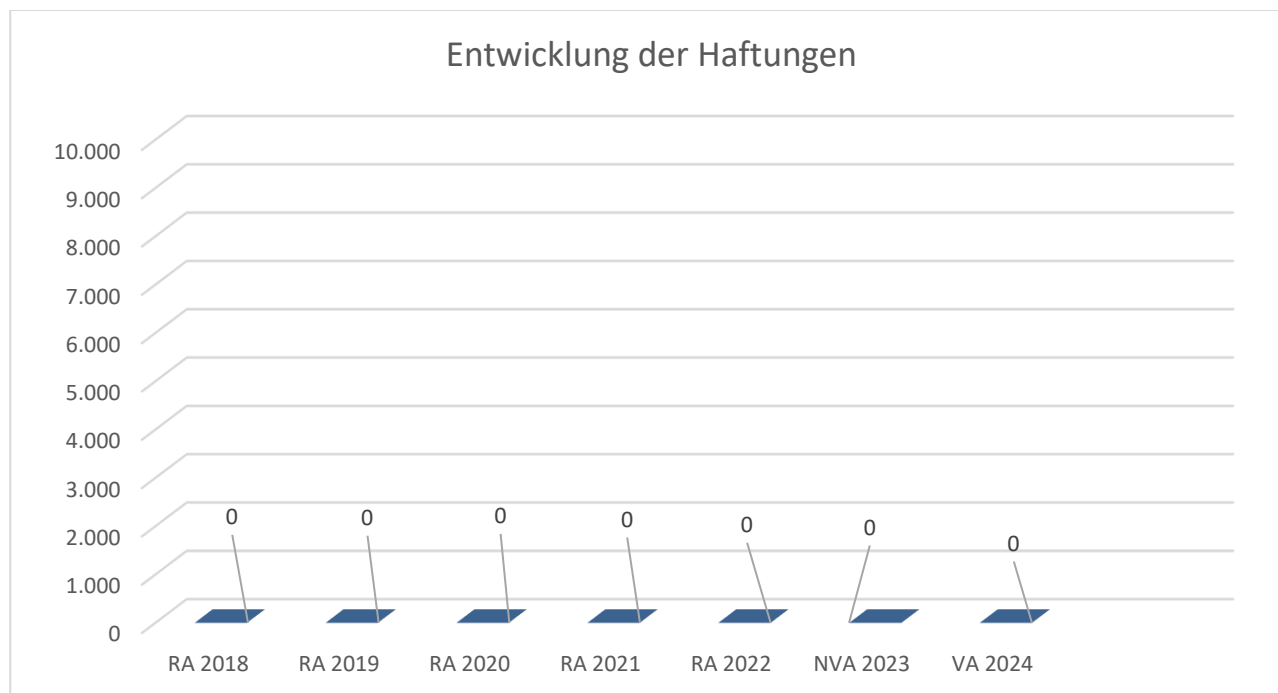


Erläuterung:

Bei den Leasingverpflichtungen handelt es sich nicht um Finanzschulden (z.B. Darlehen), sondern um Verwaltungsschulden. Unabhängig davon stellen Leasingverbindlichkeiten Leistungsverpflichtungen für die Gemeinden dar und sind daher bei einer allfälligen Finanzlagenberechnung entsprechend zu berücksichtigen. Die Leasingverpflichtungen sind mit Beginn des Jahres 2020 in einer eigenen Anlage gemäß VRV 2015 festzuhalten.

Die Erhöhung im Rechnungsabschluss 2021 ist auf die vorzeitige Auflösung des Leasingvertrages für die Volksschule Oberhausen zurückzuführen. Seitdem gibt es keine Leasingverpflichtungen mehr.

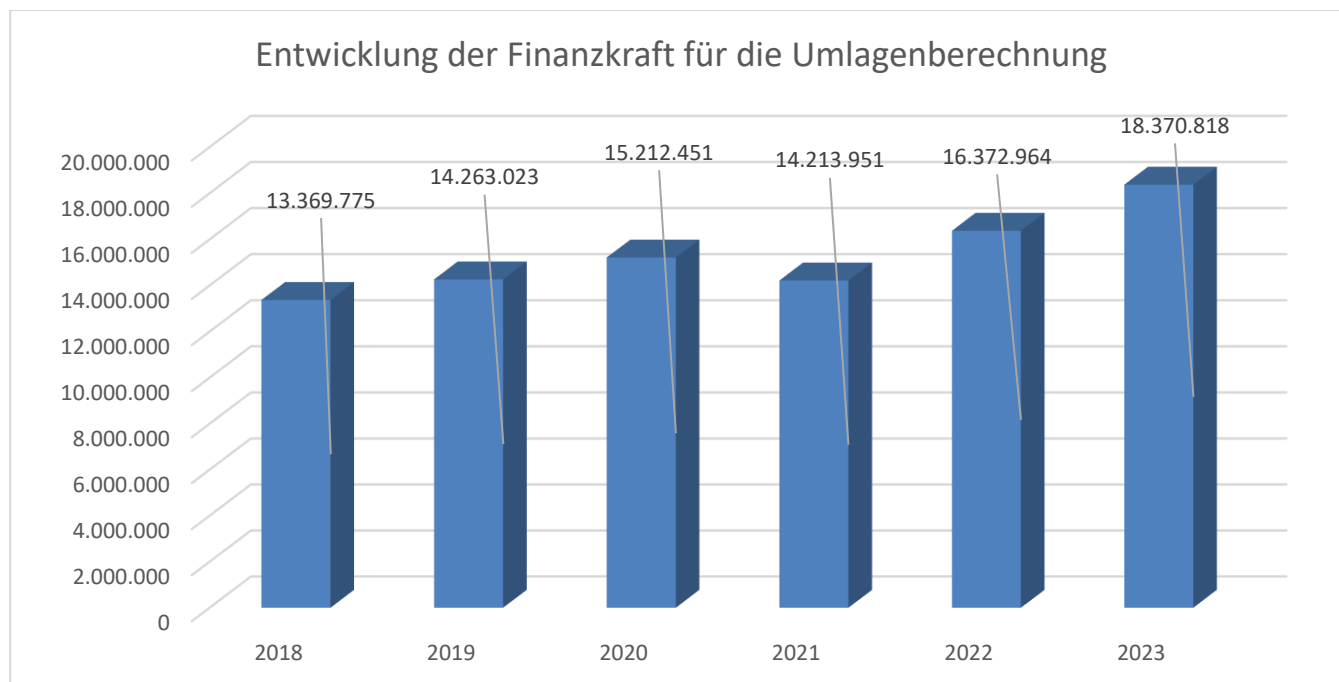
Entwicklung der Haftungen



Erläuterung:

Eine Gemeinde darf Bürgschaften und sonstige Haftungen nur übernehmen, wenn hierfür ein besonderes Interesse der Gemeinde gegeben ist, der Schuldner nachweist, dass eine ordnungsgemäße Verzinsung und Tilgung gesichert ist, die Haftungen befristet sind, der Betrag, für den gehaftet wird, ziffernmäßig bestimmt ist und die Gemeinde den daraus folgenden Zahlungsverpflichtungen nachkommen kann (vgl. § 78 Abs. 1 NÖ Gemeindeordnung 1973).

Entwicklung der Finanzkraft für die Umlagenberechnung

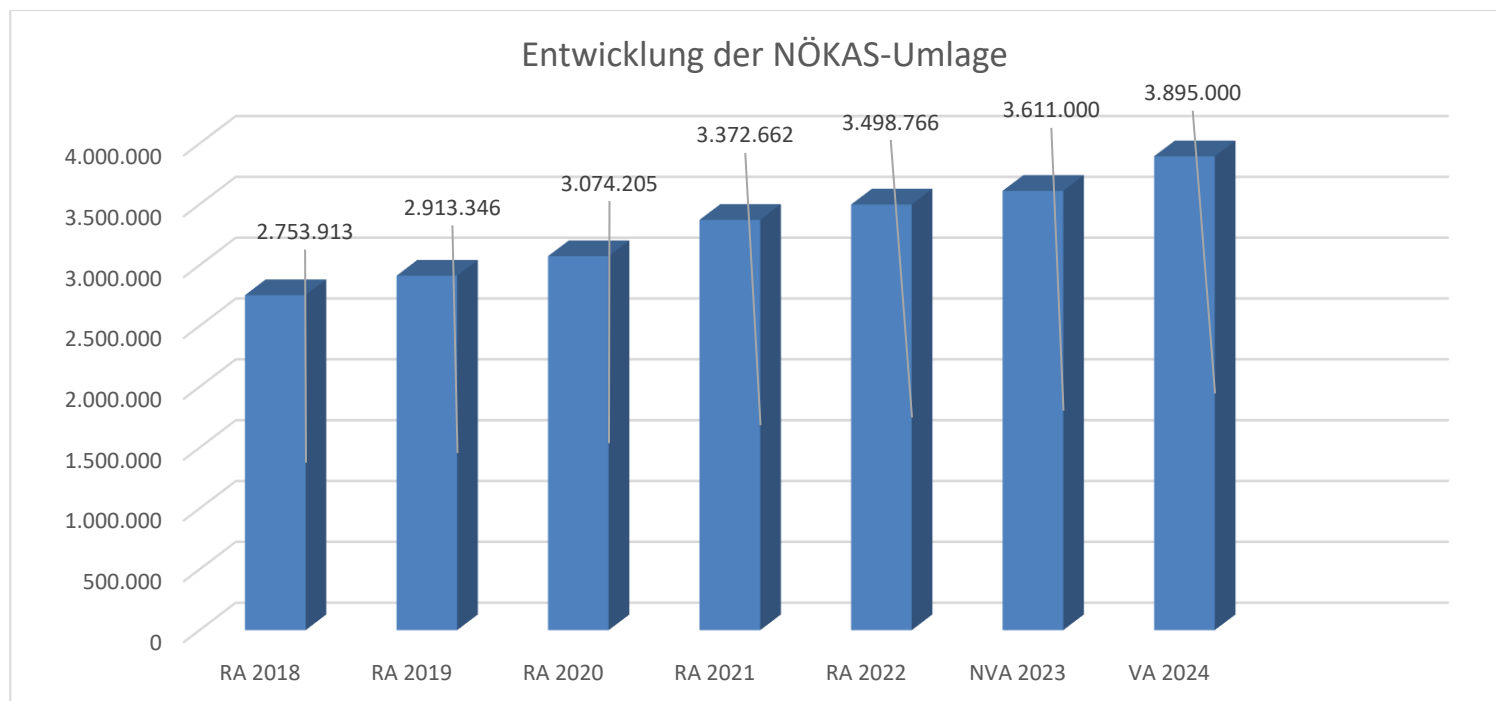


Erläuterung:

Die Finanzkraft einer Gemeinde wird aus den Erträgen der ausschließlichen Gemeindeabgaben ohne die Gebühren für die Benützung von Gemeindevorrichtungen und -anlagen und ohne die Interessentenbeiträge von Grundstückseigentümern und Anrainern und aus den Ertragsanteilen an den gemeinschaftlichen Bundesabgaben ohne Spielbankenabgabe ermittelt. Basis für die Ermittlung der Finanzkraft sind die tatsächlichen Beträge aufgrund der Rechnungsabschlüsse.

Die Darstellung der Entwicklung der Finanzkraft für die Umlagenberechnung hat insbesondere auf die Beitragsleistung der Gemeinden zum NÖ Krankenanstaltensprengel (NÖKAS) und zur Sozialumlage Auswirkungen. Eine Erhöhung oder Reduktion/Verminderung der Finanzkraft wirkt sich unmittelbar auf die Beitragsleistung aus.

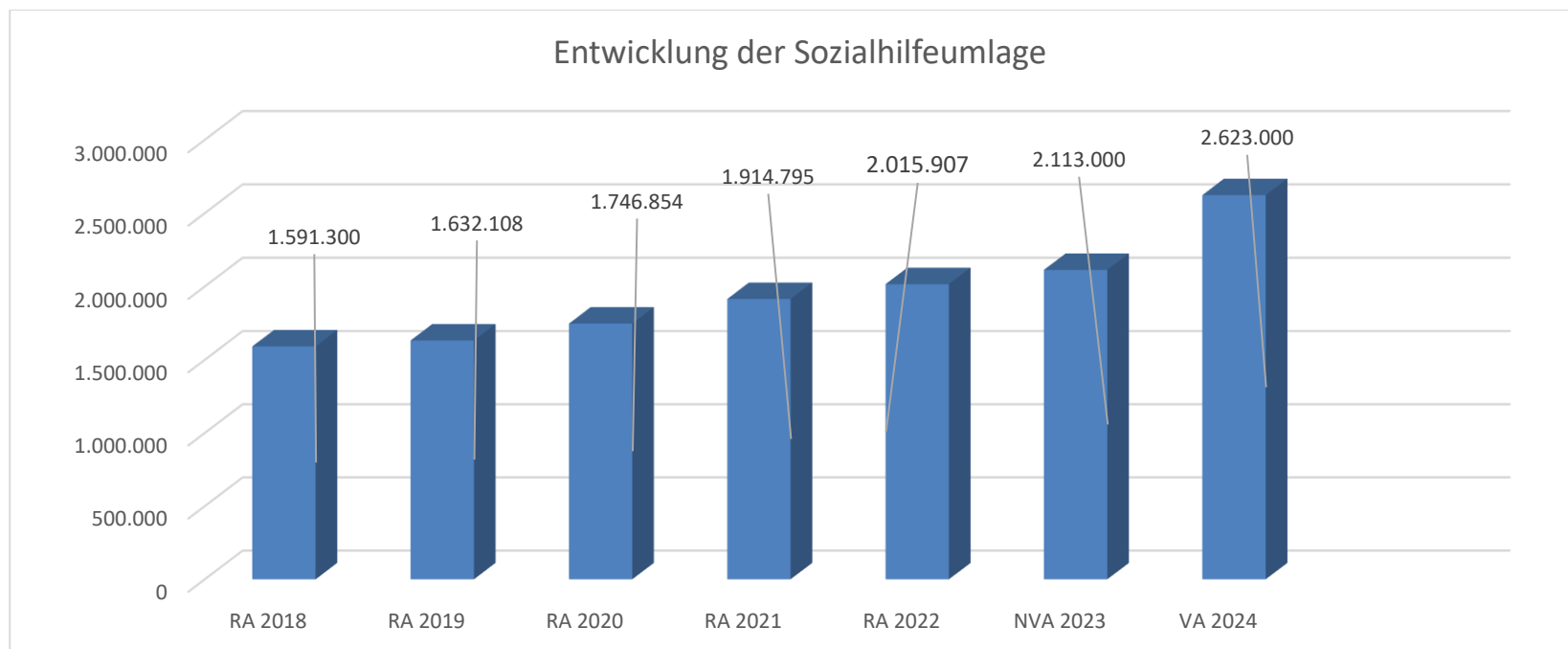
Entwicklung der NÖKAS-Umlage



Erläuterung:

Das Landesgebiet ist Beitragsbezirk und Krankenanstaltensprengel für alle öffentlichen Krankenanstalten in Niederösterreich. Beitragsbezirk und Krankenanstaltensprengel sind ein Gemeindeverband. Dem Gemeindeverband gehören alle Gemeinden Niederösterreichs an. Der Gemeindeverband ist juristische Person, er hat seinen Sitz am Sitz der Landesregierung und trägt die Bezeichnung "NÖ Krankenanstaltensprengel" (§ 61 Abs. 1 NÖ Krankenanstaltengesetz - NÖ KAG). Die Gemeinden haben an den NÖ Krankenanstaltensprengel monatliche Beiträge zu leisten. Berechnungsgrundlage bilden dabei die Volkszahl und die Finanzkraft der Gemeinden. Steigerungen bei der Volkszahl und bei der Finanzkraft führen daher zu höheren Beitragsleistungen bei den Gemeinden. Diese monatlichen Beiträge werden von den monatlichen Vorschüssen auf die Ertragsanteile an den gemeinschaftlichen Bundesabgaben einbehalten. Im Jahr 2021 ist erstmals auch der Rettungsdienstbeitrag in Höhe von ca. € 129.000,-- in der NÖKAS-Umlage enthalten.

Entwicklung der Sozialhilfeumlage



Erläuterung:

Die Gemeinden haben jährlich einen Beitrag zu den vom Land zu tragenden Kosten der Sozialhilfe, die nicht durch Kostenbeitrags- und Ersatzleistungen oder durch sonstige für Zwecke der Sozialhilfe bestimmte Zuschüsse gedeckt sind, in der Höhe von 50 % an das Land zu entrichten (§ 44 NÖ Sozialhilfe-Ausführungsgesetz – NÖ SAG).

Die Leistungen für die Sozialhilfe-Umlage werden von der Landesregierung auf die einzelnen Gemeinden nach ihrer Finanzkraft (Finanzkraft für die Umlagenberechnung) aufgeteilt.

Diese monatlichen Beiträge werden von den der Gemeinde gebührenden monatlichen Vorschüssen auf die Ertragsanteile an den gemeinschaftlichen Bundesabgaben einbehalten.

Ergebnishaushalt Gesamt 1. Ebene (Anlage 1a)
- interne Vergütungen enthalten

Voranschlag 2024

Stadtgemeinde Groß-Enzersdorf

Ergebnishaushalt Gesamt 1. Ebene (Anlage 1a) - interne Vergütungen enthalten

MVAG	Mittelverwendungs- und -aufbringungsgruppen (1. Ebene)	VA 2024	VA 2023	RA 2022
211	Erträge aus der operativen Verwaltungstätigkeit	26.821.600,00	28.049.600,00	27.229.396,26
212	Erträge aus Transfers	3.973.700,00	3.511.800,00	3.671.218,25
213	Finanzerträge	25.000,00	80.500,00	3.708,31
21	Summe Erträge	30.820.300,00	31.641.900,00	30.904.322,82
221	Personalaufwand	10.786.800,00	9.791.100,00	8.673.511,23
222	Sachaufwand	12.467.300,00	14.230.400,00	12.229.467,63
223	Transferaufwand	8.404.800,00	7.765.000,00	7.082.030,13
224	Finanzaufwand	666.100,00	478.800,00	207.804,37
22	Summe Aufwendungen	32.325.000,00	32.265.300,00	28.192.813,36
SA0	Saldo (0) Nettoergebnis (21 - 22)	-1.504.700,00	-623.400,00	2.711.509,46
230	Entnahmen von Haushaltsrücklagen	528.300,00	2.511.100,00	6.000.000,00
240	Zuweisungen an Haushaltsrücklagen	500,00	500,00	3.003.284,49
SA01	Saldo (01) Haushaltsrücklagen (230 - 240)	527.800,00	2.510.600,00	2.996.715,51
SA00	Saldo (00) Nettoergebnis nach Haushaltsrücklagen (Saldo 0 + Saldo 01)	-976.900,00	1.887.200,00	5.708.224,97

Ergebnishaushalt Gesamt 1. und 2. Ebene (Anlage 1a)
- interne Vergütungen enthalten

MVAG	Mittelverwendungs- und aufbringungsgruppen (1. und 2. Ebene)	VA 2024	VA 2023	RA 2022
211	Erträge aus der operativen Verwaltungstätigkeit	26.821.600,00	28.049.600,00	27.229.396,26
2111	Erträge aus eigenen Abgaben	4.729.400,00	4.665.800,00	4.589.910,64
2112	Erträge aus Ertragsanteilen	14.677.000,00	14.306.000,00	14.119.590,55
2113	Erträge aus Gebühren	4.530.900,00	4.557.300,00	4.417.875,25
2114	Erträge aus Leistungen	2.076.700,00	2.076.700,00	1.969.856,32
2115	Erträge aus Besitz und wirtschaftlicher Tätigkeit	617.700,00	563.200,00	484.524,31
2116	Erträge aus Veräußerung und sonstige Erträge	117.400,00	1.741.700,00	1.460.430,58
2117	Nicht finanzierungswirksame operative Erträge	72.500,00	138.900,00	187.208,61
212	Erträge aus Transfers	3.973.700,00	3.511.800,00	3.671.218,25
2121	Transferertrag von Trägern des öffentlichen Rechts	3.039.400,00	2.574.700,00	2.772.249,20
2122	Transferertrag von Beteiligungen	0,00	0,00	0,00
2123	Transferertrag von Unternehmen (mit Finanzunternehmen)	37.500,00	37.600,00	36.406,77
2124	Transferertrag von Haushalten und Organisationen ohne Erwerbscharakter	54.500,00	53.400,00	56.504,04
2125	Transferertrag vom Ausland	0,00	45.000,00	0,00
2126	Investitions- und Tilgungszuschüsse zwischen Unternehmungen und Betrieben der Gebietskörperschaft und der Gebietskörperschaft	0,00	0,00	0,00
2127	Nicht finanzierungswirksamer Transferertrag	842.300,00	801.100,00	806.058,24
213	Finanzerträge	25.000,00	80.500,00	3.708,31
2131	Erträge aus Zinsen	25.000,00	80.500,00	3.708,31
2132	Erträge aus Zinsen aus derivativen Finanzinstrumenten mit und ohne Grundgeschäft	0,00	0,00	0,00
2133	Erträge aus Gewinnentnahmen von marktbestimmten Betrieben	0,00	0,00	0,00
2134	Sonstige Finanzerträge	0,00	0,00	0,00
2135	Erträge aus Dividenden/Gewinnausschüttungen	0,00	0,00	0,00
2136	Sonstige nicht finanzierungswirksame Finanzerträge	0,00	0,00	0,00
21	Summe Erträge	30.820.300,00	31.641.900,00	30.904.322,82
221	Personalaufwand	10.786.800,00	9.791.100,00	8.673.511,23
2211	Personalaufwand (Bezüge, Nebengebühren, Mehrleistungen)	8.406.700,00	7.667.100,00	6.752.114,41
2212	Gesetzlicher und freiwilliger Sozialaufwand	2.141.800,00	1.940.000,00	1.738.754,09
2213	Sonstiger Personalaufwand	48.200,00	75.900,00	21.349,85
2214	Nicht finanzierungswirksamer Personalaufwand	190.100,00	108.100,00	161.292,88
222	Sachaufwand	12.467.300,00	14.230.400,00	12.229.467,63
2221	Gebrauchs- und Verbrauchsgüter, Handelswaren	1.384.900,00	1.399.700,00	1.242.305,51
2222	Verwaltungs- und Betriebsaufwand	2.471.400,00	2.746.900,00	1.914.517,44
2223	Leasing- und Mietaufwand	42.600,00	48.600,00	213.314,46
2224	Instandhaltung	2.576.100,00	2.549.200,00	2.137.140,31
2225	Sonstiger Sachaufwand	2.169.100,00	3.810.100,00	3.082.308,89
2226	Nicht finanzierungswirksamer Sachaufwand	3.823.200,00	3.675.900,00	3.639.881,02

Voranschlag 2024

Stadtgemeinde Groß-Enzersdorf

Ergebnishaushalt Gesamt 1. und 2. Ebene (Anlage 1a) - interne Vergütungen enthalten

MVAG	Mittelverwendungs- und aufbringungsgruppen (1. und 2. Ebene)	VA 2024	VA 2023	RA 2022
223	Transferaufwand	8.404.800,00	7.765.000,00	7.082.030,13
2231	Transferaufwand an Träger des öffentlichen Rechts	8.174.100,00	7.212.100,00	6.863.895,51
2232	Transferaufwand an Beteiligungen	0,00	0,00	0,00
2233	Transferaufwand an Unternehmen (mit Finanzunternehmen)	500,00	286.500,00	319,20
2234	Transferaufwand an Haushalte und Organisationen ohne Erwerbscharakter	230.200,00	266.400,00	217.815,42
2235	Transferaufwand an das Ausland	0,00	0,00	0,00
2236	Investitions- und Tilgungszuschüsse zwischen Unternehmungen und Betrieben der Gebietskörperschaft und der Gebietskörperschaft	0,00	0,00	0,00
2237	Nicht finanzierungswirksamer Transferaufwand	0,00	0,00	0,00
224	Finanzaufwand	666.100,00	478.800,00	207.804,37
2241	Aufwendungen für Zinsen	649.800,00	462.800,00	192.419,18
2242	Zinsen und sonstige Aufwendungen aus derivativen Finanzinstrumenten mit und ohne Grundgeschäft	0,00	0,00	0,00
2243	Gewinnentnahmen von Unternehmungen und marktbestimmten Betrieben der Gebietskörperschaft (innerhalb der Gebietskörperschaft)	0,00	0,00	0,00
2244	Sonstiger Finanzaufwand	16.300,00	16.000,00	15.385,19
2245	Nicht finanzierungswirksamer Finanzaufwand	0,00	0,00	0,00
22	Summe Aufwendungen	32.325.000,00	32.265.300,00	28.192.813,36
SA0	Saldo (0) Nettoergebnis (21 - 22)	-1.504.700,00	-623.400,00	2.711.509,46
230	Entnahmen von Haushaltsrücklagen	528.300,00	2.511.100,00	6.000.000,00
2301	Entnahmen von Haushaltsrücklagen	528.300,00	2.511.100,00	6.000.000,00
240	Zuweisungen an Haushaltsrücklagen	500,00	500,00	3.003.284,49
2401	Zuweisungen an Haushaltsrücklagen	500,00	500,00	3.003.284,49
SA01	Saldo (01) Haushaltsrücklagen (230 - 240)	527.800,00	2.510.600,00	2.996.715,51
SA00	Saldo (00) Nettoergebnis nach Haushaltsrücklagen (Saldo 0 + Saldo 01)	-976.900,00	1.887.200,00	5.708.224,97

Finanzierungshaushalt Gesamt 1. Ebene (Anlage 1b)
- bereinigt um interne Vergütungen

MVAG	Mittelverwendungs- und -aufbringungsgruppen (1. Ebene)	VA 2024	VA 2023	RA 2022
OPERATIVE GEBARUNG				
311	Einzahlungen aus operativer Verwaltungstätigkeit	26.346.300,00	27.517.600,00	26.496.335,05
312	Einzahlungen aus Transfers	3.131.400,00	2.710.700,00	2.865.160,01
313	Einzahlungen aus Finanzerträgen	25.000,00	80.500,00	3.708,31
31	Summe Einzahlungen operative Gebarung	29.502.700,00	30.308.800,00	29.365.203,37
321	Auszahlungen aus Personalaufwand	10.596.700,00	9.683.000,00	8.513.778,35
322	Auszahlungen aus Sachaufwand	8.241.300,00	10.161.400,00	8.091.063,64
323	Auszahlungen aus Transfers	8.404.300,00	7.478.500,00	7.082.343,49
324	Auszahlungen aus Finanzaufwand	666.100,00	478.800,00	207.804,37
32	Summe Auszahlungen operative Gebarung	27.908.400,00	27.801.700,00	23.894.989,85
SA1	Saldo (1) Geldfluss aus der operativen Gebarung (31 – 32)	1.594.300,00	2.507.100,00	5.470.213,52
INVESTIVE GEBARUNG				
331	Einzahlungen aus der Investitionstätigkeit	0,00	50.000,00	111.000,00
332	Einzahlungen aus der Rückzahlung von Darlehen sowie gewährten Vorschüssen	3.200,00	1.800,00	1.560,00
333	Einzahlungen aus Kapitaltransfers	2.260.500,00	3.109.900,00	1.050.649,62
33	Summe Einzahlungen investive Gebarung	2.263.700,00	3.161.700,00	1.163.209,62
341	Auszahlungen aus der Investitionstätigkeit	8.585.500,00	12.120.400,00	5.832.135,76
342	Auszahlungen aus der Gewährung von Darlehen sowie gewährten Vorschüssen	3.200,00	3.200,00	2.290,00
343	Auszahlungen aus Kapitaltransfers	500,00	286.500,00	319,20
34	Summe Auszahlungen investive Gebarung	8.589.200,00	12.410.100,00	5.834.744,96
SA2	Saldo (2) Geldfluss aus der investiven Gebarung (33 – 34)	-6.325.500,00	-9.248.400,00	-4.671.535,34
SA3	Saldo (3) Nettofinanzierungssaldo (Saldo 1 + Saldo 2)	-4.731.200,00	-6.741.300,00	798.678,18

MVAG	Mittelverwendungs- und -aufbringungsgruppen (1. Ebene)	VA 2024	VA 2023	RA 2022
FINANZIERUNGSTÄTIGKEIT				
351	Einzahlungen aus der Aufnahme von Finanzschulden	4.073.000,00	2.298.000,00	625.170,00
353	Einzahlungen infolge eines Kapitaltausches bei derivativen Finanzinstrumenten mit Grundgeschäft	0,00	0,00	0,00
355	Einzahlungen aus dem Abgang von Finanzinstrumenten	0,00	0,00	0,00
35	Summe Einzahlungen aus der Finanzierungstätigkeit	4.073.000,00	2.298.000,00	625.170,00
361	Auszahlungen aus der Tilgung von Finanzschulden	1.609.100,00	1.588.100,00	1.605.724,00
363	Auszahlungen infolge eines Kapitaltausches bei derivativen Finanzinstrumenten mit Grundgeschäft	0,00	0,00	0,00
365	Auszahlungen für den Erwerb von Finanzinstrumenten	0,00	0,00	0,00
36	Summe Auszahlungen aus der Finanzierungstätigkeit	1.609.100,00	1.588.100,00	1.605.724,00
SA4	Saldo (4) Geldfluss aus der Finanzierungstätigkeit (35 – 36)	2.463.900,00	709.900,00	-980.554,00
SA5	Saldo (5) Geldfluss aus der voranschlagswirksamen Gebarung (Saldo 3 + Saldo 4)	-2.267.300,00	-6.031.400,00	-181.875,82

Finanzierungshaushalt Gesamt 1. und 2. Ebene (Anlage 1b)
- interne Vergütungen enthalten

MVAG	Mittelverwendungs- und aufbringungsgruppen (1. und 2. Ebene)	VA 2024	VA 2023	RA 2022
311	Einzahlungen aus operativer Verwaltungstätigkeit	26.749.100,00	27.910.700,00	26.859.152,01
3111	Einzahlungen aus eigenen Abgaben	4.729.400,00	4.665.800,00	4.537.703,28
3112	Einzahlungen aus Ertragsanteilen	14.677.000,00	14.306.000,00	14.119.590,55
3113	Einzahlungen aus Gebühren	4.530.900,00	4.557.300,00	4.403.456,21
3114	Einzahlungen aus Leistungen	2.076.700,00	2.076.700,00	1.963.885,48
3115	Einzahlungen aus Besitz und wirtschaftlicher Tätigkeit	617.700,00	563.200,00	485.085,91
3116	Einzahlungen aus Veräußerung von geringwertigen Wirtschaftsgütern (GWG) und sonstige Einzahlungen	117.400,00	1.741.700,00	1.349.430,58
312	Einzahlungen aus Transfers	3.131.400,00	2.710.700,00	2.865.160,01
3121	Transferzahlungen von Trägern des öffentlichen Rechts	3.039.400,00	2.574.700,00	2.772.249,20
3122	Transferzahlungen von Beteiligungen	0,00	0,00	0,00
3123	Transferzahlungen von Unternehmen (inkl. Finanzunternehmen)	37.500,00	37.600,00	36.406,77
3124	Transferzahlungen von Haushalten und Organisationen ohne Erwerbscharakter	54.500,00	53.400,00	56.504,04
3125	Transferzahlungen vom Ausland	0,00	45.000,00	0,00
3126	Investitions- und Tilgungszuschüsse zwischen Unternehmungen und Betrieben der Gebietskörperschaft und der Gebietskörperschaft	0,00	0,00	0,00
313	Einzahlungen aus Finanzerträgen	25.000,00	80.500,00	3.708,31
3131	Einzahlungen aus Zinserträgen	25.000,00	80.500,00	3.708,31
3132	Einzahlungen aus Zinsen aus derivativen Finanzinstrumenten mit und ohne Grundgeschäft	0,00	0,00	0,00
3133	Einzahlungen aus Gewinnentnahmen von marktbestimmten Betrieben	0,00	0,00	0,00
3134	Sonstige Einzahlungen aus Finanzerträgen	0,00	0,00	0,00
3135	Einzahlungen aus Dividenden/Gewinnausschüttungen	0,00	0,00	0,00
31	Summe Einzahlungen operative Gebarung	29.905.500,00	30.701.900,00	29.728.020,33
321	Auszahlungen aus Personalaufwand	10.596.700,00	9.683.000,00	8.513.778,35
3211	Auszahlungen für Personalaufwand (Bezüge, Nebengebühren, und Mehrleistungsvergütungen)	8.406.700,00	7.667.100,00	6.753.674,41
3212	Auszahlungen für gesetzliche und freiwillige Sozialaufwendungen	2.141.800,00	1.940.000,00	1.738.754,09
3213	Auszahlungen aus sonstigem Personalaufwand	48.200,00	75.900,00	21.349,85
322	Auszahlungen aus Sachaufwand	8.644.100,00	10.554.500,00	8.453.880,60
3221	Auszahlungen für Gebrauchs- und Verbrauchsgüter, Handelswaren	1.384.900,00	1.399.700,00	1.248.482,27
3222	Auszahlungen für Verwaltungs- und Betriebsaufwand	2.471.400,00	2.746.900,00	1.916.030,54
3223	Auszahlungen für Leasing- und Mietaufwand	42.600,00	48.600,00	212.971,49
3224	Auszahlungen für Instandhaltung	2.576.100,00	2.549.200,00	2.123.762,73
3225	Sonstige Auszahlungen aus Sachaufwand	2.169.100,00	3.810.100,00	2.952.633,57
3226	Auszahlungen aus der Inanspruchnahme von Haftungen	0,00	0,00	0,00
323	Auszahlungen aus Transfers	8.404.300,00	7.478.500,00	7.082.343,49
3231	Transferzahlungen an Träger des öffentlichen Rechts	8.174.100,00	7.212.100,00	6.864.884,44
3232	Transferzahlungen an Beteiligungen	0,00	0,00	0,00
3233	Transferzahlungen an Unternehmen (inkl. Finanzunternehmen)	0,00	0,00	0,00

MVAG	Mittelverwendungs- und aufbringungsgruppen (1. und 2. Ebene)	VA 2024	VA 2023	RA 2022
3234	Transferzahlungen an Haushalte und Organisationen ohne Erwerbscharakter	230.200,00	266.400,00	217.459,05
3235	Transferzahlungen an das Ausland	0,00	0,00	0,00
3236	Investitions- und Tilgungszuschüsse zwischen Unternehmungen und Betrieben der Gebietskörperschaft und der Gebietskörperschaft	0,00	0,00	0,00
324	Auszahlungen aus Finanzaufwand	666.100,00	478.800,00	207.804,37
3241	Auszahlungen für Zinsen	649.800,00	462.800,00	192.419,18
3242	Auszahlungen für Zinsen aus derivativen Finanzinstrumenten mit und ohne Grundgeschäft	0,00	0,00	0,00
3243	Auszahlungen aus Gewinnentnahmen von marktbestimmten Betrieben	0,00	0,00	0,00
3244	Sonstige Auszahlungen aus Finanzaufwendungen	16.300,00	16.000,00	15.385,19
32	Summe Auszahlungen operative Gebarung	28.311.200,00	28.194.800,00	24.257.806,81
SA1	Saldo (1) Geldfluss aus der operativen Gebarung (31 – 32)	1.594.300,00	2.507.100,00	5.470.213,52
331	Einzahlungen aus der Investitionstätigkeit	0,00	50.000,00	111.000,00
3311	Einzahlungen aus der Veräußerung von immateriellem Vermögen	0,00	0,00	0,00
3312	Einzahlungen aus der Veräußerung von Grundstücken und Grundstückeinrichtungen	0,00	50.000,00	111.000,00
3313	Einzahlungen aus der Veräußerung von Gebäuden und Bauten	0,00	0,00	0,00
3314	Einzahlungen aus der Veräußerung von technischen Anlagen, Fahrzeugen und Maschinen	0,00	0,00	0,00
3315	Einzahlungen aus der Veräußerung von Amts-, Betriebs- und Geschäftsausstattung	0,00	0,00	0,00
3316	Einzahlungen aus der Veräußerung von Kulturgütern	0,00	0,00	0,00
3317	Einzahlungen aus der Veräußerung von Beteiligungen	0,00	0,00	0,00
3318	Einzahlungen aus der Veräußerung von kofinanzierten Schutzbauten	0,00	0,00	0,00
332	Einzahlungen aus der Rückzahlung von Darlehen sowie gewährten Vorschüssen	3.200,00	1.800,00	1.560,00
3321	Einzahlungen aus Darlehen an Träger des öffentlichen Rechts	0,00	0,00	0,00
3322	Einzahlungen aus Darlehen an Beteiligungen	0,00	0,00	0,00
3323	Einzahlungen aus Darlehen an Unternehmen und Haushalte	0,00	0,00	0,00
3325	Einzahlungen aus Vorschüssen und Anzahlungen	3.200,00	1.800,00	1.560,00
333	Einzahlungen aus Kapitaltransfers	2.260.500,00	3.109.900,00	1.050.649,62
3331	Kapitaltransferzahlungen von Trägern des öffentlichen Rechts	1.002.700,00	1.416.300,00	177.968,98
3332	Kapitaltransferzahlungen von Beteiligungen	0,00	0,00	0,00
3333	Kapitaltransferzahlungen von Unternehmen	575.400,00	1.064.900,00	512.629,59
3334	Kapitaltransferzahlungen von Haushalten und Organisationen ohne Erwerbscharakter	682.400,00	556.800,00	360.051,05
3335	Kapitaltransferzahlungen vom Ausland	0,00	71.900,00	0,00
33	Summe Einzahlungen investive Gebarung	2.263.700,00	3.161.700,00	1.163.209,62
341	Auszahlungen aus der Investitionstätigkeit	8.585.500,00	12.120.400,00	5.832.135,76
3411	Auszahlungen für den Erwerb von immateriellem Vermögen	94.100,00	154.500,00	133.260,38
3412	Auszahlungen für den Erwerb von Grundstücken und Grundstückseinrichtungen	3.196.200,00	3.866.100,00	1.225.944,50

MVAG	Mittelverwendungs- und aufbringungsgruppen (1. und 2. Ebene)	VA 2024	VA 2023	RA 2022
3413	Auszahlungen für den Erwerb von Gebäuden und Bauten	3.880.000,00	5.621.400,00	3.772.235,45
3414	Auszahlungen für den Erwerb von technischen Anlagen, Fahrzeugen und Maschinen	919.300,00	998.000,00	297.424,93
3415	Auszahlungen für den Erwerb von Amts-, Betriebs- und Geschäftsausstattung	495.900,00	1.480.400,00	403.270,50
3416	Auszahlungen für den Erwerb von Kulturgütern	0,00	0,00	0,00
3417	Auszahlungen für den Erwerb von Beteiligungen	0,00	0,00	0,00
3418	Auszahlungen für den Erwerb von kofinanzierten Schutzbauten	0,00	0,00	0,00
342	Auszahlungen aus der Gewährung von Darlehen sowie gewährten Vorschüssen	3.200,00	3.200,00	2.290,00
3421	Auszahlungen von Darlehen an Träger des öffentlichen Rechts	0,00	0,00	0,00
3422	Auszahlungen von Darlehen an Beteiligungen	0,00	0,00	0,00
3423	Auszahlungen von Darlehen an Unternehmen und Haushalte	0,00	0,00	0,00
3425	Auszahlungen von Vorschüssen und Anzahlungen	3.200,00	3.200,00	2.290,00
343	Auszahlungen aus Kapitaltransfers	500,00	286.500,00	319,20
3431	Kapitaltransferzahlungen an Träger des öffentlichen Rechts	0,00	0,00	0,00
3432	Kapitaltransferzahlungen an Beteiligungen	0,00	0,00	0,00
3433	Kapitaltransferzahlungen an Unternehmen (Finanzunternehmen)	500,00	286.500,00	319,20
3434	Kapitaltransferzahlungen an Haushalte und Organisationen ohne Erwerbscharakter	0,00	0,00	0,00
3435	Kapitaltransferzahlungen an das Ausland	0,00	0,00	0,00
34	Summe Auszahlungen investive Gebarung	8.589.200,00	12.410.100,00	5.834.744,96
SA2	Saldo (2) Geldfluss aus der investiven Gebarung (33 – 34)	-6.325.500,00	-9.248.400,00	-4.671.535,34
SA3	Saldo (3) Nettofinanzierungssaldo (Saldo 1 + Saldo 2)	-4.731.200,00	-6.741.300,00	798.678,18
351	Einzahlungen aus der Aufnahme von Finanzschulden	4.073.000,00	2.298.000,00	625.170,00
3511	Einzahlungen aus empfangenen Darlehen von öffentlichen Körperschaften und Rechtsträgern	0,00	0,00	0,00
3512	Einzahlungen aus empfangenen Darlehen von Beteiligungen	0,00	0,00	0,00
3513	Einzahlungen aus empfangenen Darlehen von Unternehmen und privaten Haushalten	128.000,00	98.000,00	75.170,00
3514	Einzahlungen aus Finanzschulden (Finanzunternehmen)	3.945.000,00	2.200.000,00	550.000,00
3515	Einzahlungen aus Aufnahmen von Leasingverbindlichkeiten	0,00	0,00	0,00
353	Einzahlungen infolge eines Kapitaltausches bei derivativen Finanzinstrumenten mit Grundgeschäft	0,00	0,00	0,00
3530	Einzahlungen infolge eines Kapitaltausches bei derivativen Finanzinstrumenten mit Grundgeschäft	0,00	0,00	0,00
355	Einzahlungen aus dem Abgang von Finanzinstrumenten	0,00	0,00	0,00
3550	Einzahlungen aus dem Abgang von Finanzinstrumenten	0,00	0,00	0,00
35	Summe Einzahlungen aus der Finanzierungstätigkeit	4.073.000,00	2.298.000,00	625.170,00
361	Auszahlungen aus der Tilgung von Finanzschulden	1.609.100,00	1.588.100,00	1.605.724,00
3611	Auszahlungen aus empfangenen Darlehen von öffentlichen Körperschaften und Rechtsträgern	0,00	0,00	71.405,58

MVAG	Mittelverwendungs- und aufbringungsgruppen (1. und 2. Ebene)	VA 2024	VA 2023	RA 2022
3612	Auszahlungen aus empfangenen Darlehen von Beteiligungen	0,00	0,00	0,00
3613	Auszahlungen aus empfangenen Darlehen von Unternehmen und privaten Haushalten	102.800,00	105.500,00	114.697,43
3614	Auszahlungen aus Finanzschulden	1.506.300,00	1.482.600,00	1.419.620,99
3615	Auszahlungen aus Rückzahlungen von Leasingverbindlichkeiten	0,00	0,00	0,00
363	Auszahlungen infolge eines Kapitaltausches bei derivativen Finanzinstrumenten mit Grundgeschäft	0,00	0,00	0,00
3630	Auszahlungen infolge eines Kapitaltausches bei derivativen Finanzinstrumenten mit Grundgeschäft	0,00	0,00	0,00
365	Auszahlungen für den Erwerb von Finanzinstrumenten	0,00	0,00	0,00
3650	Auszahlungen für den Erwerb von Finanzinstrumenten	0,00	0,00	0,00
36	Summe Auszahlungen aus der Finanzierungstätigkeit	1.609.100,00	1.588.100,00	1.605.724,00
SA4	Saldo (4) Geldfluss aus der Finanzierungstätigkeit (35 – 36)	2.463.900,00	709.900,00	-980.554,00
SA5	Saldo (5) Geldfluss aus der voranschlagswirksamen Gebarung (Saldo 3 + Saldo 4)	-2.267.300,00	-6.031.400,00	-181.875,82

Ergebnishaushalt Bereichsbudget 1. und 2. Ebene (Anlage 1a)

Vertretungskörper und allgemeine Verwaltung (Gruppe 0)

MVAG	Mittelverwendungs- und -aufbringungsgruppen (1. und 2. Ebene)	VA 2024	VA 2023	RA 2022
211	Erträge aus der operativen Verwaltungstätigkeit	471.300,00	596.500,00	515.073,29
2111	Erträge aus eigenen Abgaben	0,00	0,00	0,00
2112	Erträge aus Ertragsanteilen	0,00	0,00	0,00
2113	Erträge aus Gebühren	0,00	0,00	0,00
2114	Erträge aus Leistungen	471.300,00	466.900,00	426.818,54
2115	Erträge aus Besitz und wirtschaftlicher Tätigkeit	0,00	0,00	0,00
2116	Erträge aus Veräußerung und sonstige Erträge	0,00	50.000,00	0,00
2117	Nicht finanzierungswirksame operative Erträge	0,00	79.600,00	88.254,75
212	Erträge aus Transfers	23.000,00	20.400,00	25.292,71
2121	Transferertrag von Trägern des öffentlichen Rechts	23.000,00	20.400,00	25.292,71
2122	Transferertrag von Beteiligungen	0,00	0,00	0,00
2123	Transferertrag von Unternehmen (mit Finanzunternehmen)	0,00	0,00	0,00
2124	Transferertrag von Haushalten und Organisationen ohne Erwerbscharakter	0,00	0,00	0,00
2125	Transferertrag vom Ausland	0,00	0,00	0,00
2126	Investitions- und Tilgungszuschüsse zwischen Unternehmungen und Betrieben der Gebietskörperschaft und der Gebietskörperschaft	0,00	0,00	0,00
2127	Nicht finanzierungswirksamer Transferertrag	0,00	0,00	0,00
213	Finanzerträge	0,00	0,00	0,00
2131	Erträge aus Zinsen	0,00	0,00	0,00
2132	Erträge aus Zinsen aus derivativen Finanzinstrumenten mit und ohne Grundgeschäft	0,00	0,00	0,00
2133	Erträge aus Gewinnentnahmen von marktbestimmten Betrieben	0,00	0,00	0,00
2134	Sonstige Finanzerträge	0,00	0,00	0,00
2135	Erträge aus Dividenden/Gewinnausschüttungen	0,00	0,00	0,00
2136	Sonstige nicht finanzierungswirksame Finanzerträge	0,00	0,00	0,00
21	Summe Erträge	494.300,00	616.900,00	540.366,00
221	Personalaufwand	1.808.100,00	1.743.300,00	1.611.816,47
2211	Personalaufwand (Bezüge, Nebengebühren, Mehrleistungen)	1.413.200,00	1.361.100,00	1.237.922,36
2212	Gesetzlicher und freiwilliger Sozialaufwand	330.500,00	333.000,00	321.391,11
2213	Sonstiger Personalaufwand	28.200,00	35.900,00	20.449,85
2214	Nicht finanzierungswirksamer Personalaufwand	36.200,00	13.300,00	32.053,15
222	Sachaufwand	1.230.200,00	1.173.400,00	1.039.385,96
2221	Gebrauchs- und Verbrauchsgüter, Handelswaren	166.300,00	151.800,00	145.392,72
2222	Verwaltungs- und Betriebsaufwand	171.300,00	184.400,00	151.597,46

Voranschlag 2024

Stadtgemeinde Groß-Enzersdorf

Ergebnishaushalt Bereichsbudget 1. und 2. Ebene (Anlage 1a)**Vertretungskörper und allgemeine Verwaltung (Gruppe 0)**

MVAG	Mittelverwendungs- und -aufbringungsgruppen (1. und 2. Ebene)	VA 2024	VA 2023	RA 2022
2223	Leasing- und Mietaufwand	0,00	600,00	7.973,25
2224	Instandhaltung	99.200,00	97.200,00	76.631,60
2225	Sonstiger Sachaufwand	721.400,00	679.100,00	595.941,28
2226	Nicht finanzierungswirksamer Sachaufwand	72.000,00	60.300,00	61.849,65
223	Transferaufwand	515.500,00	488.100,00	448.791,71
2231	Transferaufwand an Träger des öffentlichen Rechts	501.700,00	476.100,00	436.946,69
2232	Transferaufwand an Beteiligungen	0,00	0,00	0,00
2233	Transferaufwand an Unternehmen (mit Finanzunternehmen)	0,00	0,00	0,00
2234	Transferaufwand an Haushalte und Organisationen ohne Erwerbscharakter	13.800,00	12.000,00	11.845,02
2235	Transferaufwand an das Ausland	0,00	0,00	0,00
2236	Investitions- und Tilgungszuschüsse zwischen Unternehmungen und Betrieben der Gebietskörperschaft und der Gebietskörperschaft	0,00	0,00	0,00
2237	Nicht finanzierungswirksamer Transferaufwand	0,00	0,00	0,00
224	Finanzaufwand	0,00	0,00	0,00
2241	Aufwendungen für Zinsen	0,00	0,00	0,00
2242	Zinsen und sonstige Aufwendungen aus derivativen Finanzinstrumenten mit und ohne Grundgeschäft	0,00	0,00	0,00
2243	Gewinnentnahmen von Unternehmungen und marktbestimmten Betrieben der Gebietskörperschaft (innerhalb der Gebietskörperschaft)	0,00	0,00	0,00
2244	Sonstiger Finanzaufwand	0,00	0,00	0,00
2245	Nicht finanzierungswirksamer Finanzaufwand	0,00	0,00	0,00
22	Summe Aufwendungen	3.553.800,00	3.404.800,00	3.099.994,14
SA0	Saldo (0) Nettoergebnis (21 - 22)	-3.059.500,00	-2.787.900,00	-2.559.628,14
230	Entnahmen von Haushaltsrücklagen	0,00	0,00	0,00
2301	Entnahmen von Haushaltsrücklagen	0,00	0,00	0,00
240	Zuweisungen an Haushaltsrücklagen	0,00	0,00	0,00
2401	Zuweisungen an Haushaltsrücklagen	0,00	0,00	0,00
SA01	Saldo (01) Haushaltsrücklagen (230 - 240)	0,00	0,00	0,00
SA00	Saldo (00) Nettoergebnis nach Haushaltsrücklagen (Saldo 0 + Saldo 01)	-3.059.500,00	-2.787.900,00	-2.559.628,14

Öffentliche Ordnung und Sicherheit (Gruppe 1)

MVAG	Mittelverwendungs- und -aufbringungsgruppen (1. und 2. Ebene)	VA 2024	VA 2023	RA 2022
211	Erträge aus der operativen Verwaltungstätigkeit	52.200,00	43.900,00	82.595,07
2111	Erträge aus eigenen Abgaben	0,00	0,00	0,00
2112	Erträge aus Ertragsanteilen	0,00	0,00	0,00
2113	Erträge aus Gebühren	0,00	0,00	0,00
2114	Erträge aus Leistungen	45.200,00	43.900,00	25.370,38
2115	Erträge aus Besitz und wirtschaftlicher Tätigkeit	0,00	0,00	0,00
2116	Erträge aus Veräußerung und sonstige Erträge	7.000,00	0,00	57.224,69
2117	Nicht finanzierungswirksame operative Erträge	0,00	0,00	0,00
212	Erträge aus Transfers	124.700,00	91.100,00	88.953,26
2121	Transferertrag von Trägern des öffentlichen Rechts	60.000,00	50.000,00	50.000,00
2122	Transferertrag von Beteiligungen	0,00	0,00	0,00
2123	Transferertrag von Unternehmen (mit Finanzunternehmen)	0,00	0,00	0,00
2124	Transferertrag von Haushalten und Organisationen ohne Erwerbscharakter	0,00	0,00	0,00
2125	Transferertrag vom Ausland	0,00	0,00	0,00
2126	Investitions- und Tilgungszuschüsse zwischen Unternehmungen und Betrieben der Gebietskörperschaft und der Gebietskörperschaft	0,00	0,00	0,00
2127	Nicht finanzierungswirksamer Transferertrag	64.700,00	41.100,00	38.953,26
213	Finanzerträge	0,00	0,00	0,00
2131	Erträge aus Zinsen	0,00	0,00	0,00
2132	Erträge aus Zinsen aus derivativen Finanzinstrumenten mit und ohne Grundgeschäft	0,00	0,00	0,00
2133	Erträge aus Gewinnentnahmen von marktbestimmten Betrieben	0,00	0,00	0,00
2134	Sonstige Finanzerträge	0,00	0,00	0,00
2135	Erträge aus Dividenden/Gewinnausschüttungen	0,00	0,00	0,00
2136	Sonstige nicht finanzierungswirksame Finanzerträge	0,00	0,00	0,00
21	Summe Erträge	176.900,00	135.000,00	171.548,33
221	Personalaufwand	0,00	0,00	0,00
2211	Personalaufwand (Bezüge, Nebengebühren, Mehrleistungen)	0,00	0,00	0,00
2212	Gesetzlicher und freiwilliger Sozialaufwand	0,00	0,00	0,00
2213	Sonstiger Personalaufwand	0,00	0,00	0,00
2214	Nicht finanzierungswirksamer Personalaufwand	0,00	0,00	0,00
222	Sachaufwand	466.000,00	432.700,00	301.851,54
2221	Gebrauchs- und Verbrauchsgüter, Handelswaren	19.200,00	17.800,00	13.089,03
2222	Verwaltungs- und Betriebsaufwand	247.300,00	232.900,00	157.839,49

Voranschlag 2024

Stadtgemeinde Groß-Enzersdorf

Ergebnishaushalt Bereichsbudget 1. und 2. Ebene (Anlage 1a)**Öffentliche Ordnung und Sicherheit (Gruppe 1)**

MVAG	Mittelverwendungs- und -aufbringungsgruppen (1. und 2. Ebene)	VA 2024	VA 2023	RA 2022
2223	Leasing- und Mietaufwand	0,00	0,00	0,00
2224	Instandhaltung	29.900,00	60.000,00	16.878,84
2225	Sonstiger Sachaufwand	4.000,00	4.000,00	3.636,95
2226	Nicht finanzierungswirksamer Sachaufwand	165.600,00	118.000,00	110.407,23
223	Transferaufwand	132.900,00	143.900,00	110.227,08
2231	Transferaufwand an Träger des öffentlichen Rechts	132.900,00	143.900,00	110.227,08
2232	Transferaufwand an Beteiligungen	0,00	0,00	0,00
2233	Transferaufwand an Unternehmen (mit Finanzunternehmen)	0,00	0,00	0,00
2234	Transferaufwand an Haushalte und Organisationen ohne Erwerbscharakter	0,00	0,00	0,00
2235	Transferaufwand an das Ausland	0,00	0,00	0,00
2236	Investitions- und Tilgungszuschüsse zwischen Unternehmungen und Betrieben der Gebietskörperschaft und der Gebietskörperschaft	0,00	0,00	0,00
2237	Nicht finanzierungswirksamer Transferaufwand	0,00	0,00	0,00
224	Finanzaufwand	2.000,00	2.300,00	648,08
2241	Aufwendungen für Zinsen	2.000,00	2.300,00	648,08
2242	Zinsen und sonstige Aufwendungen aus derivativen Finanzinstrumenten mit und ohne Grundgeschäft	0,00	0,00	0,00
2243	Gewinnentnahmen von Unternehmungen und marktbestimmten Betrieben der Gebietskörperschaft (innerhalb der Gebietskörperschaft)	0,00	0,00	0,00
2244	Sonstiger Finanzaufwand	0,00	0,00	0,00
2245	Nicht finanzierungswirksamer Finanzaufwand	0,00	0,00	0,00
22	Summe Aufwendungen	600.900,00	578.900,00	412.726,70
SA0	Saldo (0) Nettoergebnis (21 - 22)	-424.000,00	-443.900,00	-241.178,37
230	Entnahmen von Haushaltsrücklagen	0,00	0,00	0,00
2301	Entnahmen von Haushaltsrücklagen	0,00	0,00	0,00
240	Zuweisungen an Haushaltsrücklagen	0,00	0,00	0,00
2401	Zuweisungen an Haushaltsrücklagen	0,00	0,00	0,00
SA01	Saldo (01) Haushaltsrücklagen (230 - 240)	0,00	0,00	0,00
SA00	Saldo (00) Nettoergebnis nach Haushaltsrücklagen (Saldo 0 + Saldo 01)	-424.000,00	-443.900,00	-241.178,37

Unterricht, Erziehung, Sport und Wissenschaft (Gruppe 2)

MVAG	Mittelverwendungs- und -aufbringungsgruppen (1. und 2. Ebene)	VA 2024	VA 2023	RA 2022
211	Erträge aus der operativen Verwaltungstätigkeit	1.380.800,00	1.331.300,00	2.313.995,56
2111	Erträge aus eigenen Abgaben	0,00	0,00	0,00
2112	Erträge aus Ertragsanteilen	0,00	0,00	0,00
2113	Erträge aus Gebühren	0,00	0,00	0,00
2114	Erträge aus Leistungen	1.246.900,00	1.248.500,00	1.220.259,24
2115	Erträge aus Besitz und wirtschaftlicher Tätigkeit	48.100,00	37.400,00	31.378,14
2116	Erträge aus Veräußerung und sonstige Erträge	26.900,00	32.800,00	1.020.666,93
2117	Nicht finanzierungswirksame operative Erträge	58.900,00	12.600,00	41.691,25
212	Erträge aus Transfers	2.050.200,00	1.603.800,00	980.462,17
2121	Transferertrag von Trägern des öffentlichen Rechts	1.900.800,00	1.465.100,00	829.190,77
2122	Transferertrag von Beteiligungen	0,00	0,00	0,00
2123	Transferertrag von Unternehmen (mit Finanzunternehmen)	0,00	0,00	0,00
2124	Transferertrag von Haushalten und Organisationen ohne Erwerbscharakter	0,00	0,00	0,00
2125	Transferertrag vom Ausland	0,00	0,00	0,00
2126	Investitions- und Tilgungszuschüsse zwischen Unternehmungen und Betrieben der Gebietskörperschaft und der Gebietskörperschaft	0,00	0,00	0,00
2127	Nicht finanzierungswirksamer Transferertrag	149.400,00	138.700,00	151.271,40
213	Finanzerträge	0,00	0,00	0,00
2131	Erträge aus Zinsen	0,00	0,00	0,00
2132	Erträge aus Zinsen aus derivativen Finanzinstrumenten mit und ohne Grundgeschäft	0,00	0,00	0,00
2133	Erträge aus Gewinnentnahmen von marktbestimmten Betrieben	0,00	0,00	0,00
2134	Sonstige Finanzerträge	0,00	0,00	0,00
2135	Erträge aus Dividenden/Gewinnausschüttungen	0,00	0,00	0,00
2136	Sonstige nicht finanzierungswirksame Finanzerträge	0,00	0,00	0,00
21	Summe Erträge	3.431.000,00	2.935.100,00	3.294.457,73
221	Personalaufwand	5.186.500,00	4.655.700,00	4.038.470,25
2211	Personalaufwand (Bezüge, Nebengebühren, Mehrleistungen)	4.053.500,00	3.640.500,00	3.152.662,15
2212	Gesetzlicher und freiwilliger Sozialaufwand	1.065.300,00	968.800,00	831.499,77
2213	Sonstiger Personalaufwand	0,00	0,00	0,00
2214	Nicht finanzierungswirksamer Personalaufwand	67.700,00	46.400,00	54.308,33
222	Sachaufwand	2.747.500,00	2.889.700,00	2.281.902,62
2221	Gebrauchs- und Verbrauchsgüter, Handelswaren	780.100,00	789.200,00	695.882,50
2222	Verwaltungs- und Betriebsaufwand	530.300,00	615.500,00	362.597,15

Voranschlag 2024

Stadtgemeinde Groß-Enzersdorf

Ergebnishaushalt Bereichsbudget 1. und 2. Ebene (Anlage 1a)**Unterricht, Erziehung, Sport und Wissenschaft (Gruppe 2)**

MVAG	Mittelverwendungs- und -aufbringungsgruppen (1. und 2. Ebene)	VA 2024	VA 2023	RA 2022
2223	Leasing- und Mietaufwand	24.000,00	25.600,00	2.768,83
2224	Instandhaltung	346.900,00	265.800,00	195.545,77
2225	Sonstiger Sachaufwand	164.500,00	297.400,00	129.444,07
2226	Nicht finanzierungswirksamer Sachaufwand	901.700,00	896.200,00	895.664,30
223	Transferaufwand	476.500,00	717.100,00	410.668,65
2231	Transferaufwand an Träger des öffentlichen Rechts	390.100,00	353.000,00	314.154,15
2232	Transferaufwand an Beteiligungen	0,00	0,00	0,00
2233	Transferaufwand an Unternehmen (mit Finanzunternehmen)	0,00	272.000,00	0,00
2234	Transferaufwand an Haushalte und Organisationen ohne Erwerbscharakter	86.400,00	92.100,00	96.514,50
2235	Transferaufwand an das Ausland	0,00	0,00	0,00
2236	Investitions- und Tilgungszuschüsse zwischen Unternehmungen und Betrieben der Gebietskörperschaft und der Gebietskörperschaft	0,00	0,00	0,00
2237	Nicht finanzierungswirksamer Transferaufwand	0,00	0,00	0,00
224	Finanzaufwand	249.100,00	139.500,00	102.233,32
2241	Aufwendungen für Zinsen	249.100,00	139.500,00	102.233,32
2242	Zinsen und sonstige Aufwendungen aus derivativen Finanzinstrumenten mit und ohne Grundgeschäft	0,00	0,00	0,00
2243	Gewinnentnahmen von Unternehmungen und marktbestimmten Betrieben der Gebietskörperschaft (innerhalb der Gebietskörperschaft)	0,00	0,00	0,00
2244	Sonstiger Finanzaufwand	0,00	0,00	0,00
2245	Nicht finanzierungswirksamer Finanzaufwand	0,00	0,00	0,00
22	Summe Aufwendungen	8.659.600,00	8.402.000,00	6.833.274,84
SA0	Saldo (0) Nettoergebnis (21 - 22)	-5.228.600,00	-5.466.900,00	-3.538.817,11
230	Entnahmen von Haushaltsrücklagen	0,00	0,00	0,00
2301	Entnahmen von Haushaltsrücklagen	0,00	0,00	0,00
240	Zuweisungen an Haushaltsrücklagen	0,00	0,00	0,00
2401	Zuweisungen an Haushaltsrücklagen	0,00	0,00	0,00
SA01	Saldo (01) Haushaltsrücklagen (230 - 240)	0,00	0,00	0,00
SA00	Saldo (00) Nettoergebnis nach Haushaltsrücklagen (Saldo 0 + Saldo 01)	-5.228.600,00	-5.466.900,00	-3.538.817,11

Kunst, Kultur und Kultus (Gruppe 3)

MVAG	Mittelverwendungs- und -aufbringungsgruppen (1. und 2. Ebene)	VA 2024	VA 2023	RA 2022
211	Erträge aus der operativen Verwaltungstätigkeit	177.600,00	176.500,00	160.926,84
2111	Erträge aus eigenen Abgaben	0,00	0,00	0,00
2112	Erträge aus Ertragsanteilen	0,00	0,00	0,00
2113	Erträge aus Gebühren	0,00	0,00	0,00
2114	Erträge aus Leistungen	157.000,00	162.900,00	146.200,24
2115	Erträge aus Besitz und wirtschaftlicher Tätigkeit	1.100,00	1.100,00	557,49
2116	Erträge aus Veräußerung und sonstige Erträge	11.100,00	12.500,00	10.746,00
2117	Nicht finanzierungswirksame operative Erträge	8.400,00	0,00	3.423,11
212	Erträge aus Transfers	218.500,00	237.200,00	164.816,85
2121	Transferertrag von Trägern des öffentlichen Rechts	217.500,00	191.100,00	163.651,90
2122	Transferertrag von Beteiligungen	0,00	0,00	0,00
2123	Transferertrag von Unternehmen (mit Finanzunternehmen)	0,00	0,00	0,00
2124	Transferertrag von Haushalten und Organisationen ohne Erwerbscharakter	0,00	0,00	0,00
2125	Transferertrag vom Ausland	0,00	45.000,00	0,00
2126	Investitions- und Tilgungszuschüsse zwischen Unternehmungen und Betrieben der Gebietskörperschaft und der Gebietskörperschaft	0,00	0,00	0,00
2127	Nicht finanzierungswirksamer Transferertrag	1.000,00	1.100,00	1.164,95
213	Finanzerträge	0,00	0,00	0,00
2131	Erträge aus Zinsen	0,00	0,00	0,00
2132	Erträge aus Zinsen aus derivativen Finanzinstrumenten mit und ohne Grundgeschäft	0,00	0,00	0,00
2133	Erträge aus Gewinnentnahmen von marktbestimmten Betrieben	0,00	0,00	0,00
2134	Sonstige Finanzerträge	0,00	0,00	0,00
2135	Erträge aus Dividenden/Gewinnausschüttungen	0,00	0,00	0,00
2136	Sonstige nicht finanzierungswirksame Finanzerträge	0,00	0,00	0,00
21	Summe Erträge	396.100,00	413.700,00	325.743,69
221	Personalaufwand	714.000,00	637.000,00	587.425,14
2211	Personalaufwand (Bezüge, Nebengebühren, Mehrleistungen)	548.700,00	501.600,00	460.607,75
2212	Gesetzlicher und freiwilliger Sozialaufwand	144.500,00	123.800,00	114.516,68
2213	Sonstiger Personalaufwand	0,00	0,00	0,00
2214	Nicht finanzierungswirksamer Personalaufwand	20.800,00	11.600,00	12.300,71
222	Sachaufwand	283.500,00	286.100,00	219.852,25
2221	Gebrauchs- und Verbrauchsgüter, Handelswaren	20.200,00	22.300,00	4.464,73
2222	Verwaltungs- und Betriebsaufwand	20.200,00	20.300,00	3.939,01

Voranschlag 2024

Stadtgemeinde Groß-Enzersdorf

Ergebnishaushalt Bereichsbudget 1. und 2. Ebene (Anlage 1a)

Kunst, Kultur und Kultus (Gruppe 3)

MVAG	Mittelverwendungs- und -aufbringungsgruppen (1. und 2. Ebene)	VA 2024	VA 2023	RA 2022
2223	Leasing- und Mietaufwand	0,00	0,00	49.809,55
2224	Instandhaltung	30.900,00	28.800,00	20.119,83
2225	Sonstiger Sachaufwand	206.800,00	209.600,00	135.972,75
2226	Nicht finanzierungswirksamer Sachaufwand	5.400,00	5.100,00	5.546,38
223	Transferaufwand	15.600,00	28.700,00	43.500,00
2231	Transferaufwand an Träger des öffentlichen Rechts	0,00	0,00	0,00
2232	Transferaufwand an Beteiligungen	0,00	0,00	0,00
2233	Transferaufwand an Unternehmen (mit Finanzunternehmen)	0,00	0,00	0,00
2234	Transferaufwand an Haushalte und Organisationen ohne Erwerbscharakter	15.600,00	28.700,00	43.500,00
2235	Transferaufwand an das Ausland	0,00	0,00	0,00
2236	Investitions- und Tilgungszuschüsse zwischen Unternehmungen und Betrieben der Gebietskörperschaft und der Gebietskörperschaft	0,00	0,00	0,00
2237	Nicht finanzierungswirksamer Transferaufwand	0,00	0,00	0,00
224	Finanzaufwand	3.100,00	3.500,00	1.018,26
2241	Aufwendungen für Zinsen	3.100,00	3.500,00	1.018,26
2242	Zinsen und sonstige Aufwendungen aus derivativen Finanzinstrumenten mit und ohne Grundgeschäft	0,00	0,00	0,00
2243	Gewinnentnahmen von Unternehmungen und marktbestimmten Betrieben der Gebietskörperschaft (innerhalb der Gebietskörperschaft)	0,00	0,00	0,00
2244	Sonstiger Finanzaufwand	0,00	0,00	0,00
2245	Nicht finanzierungswirksamer Finanzaufwand	0,00	0,00	0,00
22	Summe Aufwendungen	1.016.200,00	955.300,00	851.795,65
SA0	Saldo (0) Nettoergebnis (21 - 22)	-620.100,00	-541.600,00	-526.051,96
230	Entnahmen von Haushaltsrücklagen	0,00	0,00	0,00
2301	Entnahmen von Haushaltsrücklagen	0,00	0,00	0,00
240	Zuweisungen an Haushaltsrücklagen	0,00	0,00	0,00
2401	Zuweisungen an Haushaltsrücklagen	0,00	0,00	0,00
SA01	Saldo (01) Haushaltsrücklagen (230 - 240)	0,00	0,00	0,00
SA00	Saldo (00) Nettoergebnis nach Haushaltsrücklagen (Saldo 0 + Saldo 01)	-620.100,00	-541.600,00	-526.051,96

Soziale Wohlfahrt und Wohnbauförderung (Gruppe 4)

MVAG	Mittelverwendungs- und -aufbringungsgruppen (1. und 2. Ebene)	VA 2024	VA 2023	RA 2022
211	Erträge aus der operativen Verwaltungstätigkeit	5.400,00	8.200,00	148,93
2111	Erträge aus eigenen Abgaben	0,00	0,00	0,00
2112	Erträge aus Ertragsanteilen	0,00	0,00	0,00
2113	Erträge aus Gebühren	0,00	0,00	0,00
2114	Erträge aus Leistungen	0,00	0,00	0,00
2115	Erträge aus Besitz und wirtschaftlicher Tätigkeit	0,00	0,00	0,00
2116	Erträge aus Veräußerung und sonstige Erträge	200,00	200,00	148,93
2117	Nicht finanzierungswirksame operative Erträge	5.200,00	8.000,00	0,00
212	Erträge aus Transfers	265.400,00	265.400,00	265.396,68
2121	Transferertrag von Trägern des öffentlichen Rechts	265.400,00	265.400,00	265.396,68
2122	Transferertrag von Beteiligungen	0,00	0,00	0,00
2123	Transferertrag von Unternehmen (mit Finanzunternehmen)	0,00	0,00	0,00
2124	Transferertrag von Haushalten und Organisationen ohne Erwerbscharakter	0,00	0,00	0,00
2125	Transferertrag vom Ausland	0,00	0,00	0,00
2126	Investitions- und Tilgungszuschüsse zwischen Unternehmungen und Betrieben der Gebietskörperschaft und der Gebietskörperschaft	0,00	0,00	0,00
2127	Nicht finanzierungswirksamer Transferertrag	0,00	0,00	0,00
213	Finanzerträge	0,00	0,00	0,00
2131	Erträge aus Zinsen	0,00	0,00	0,00
2132	Erträge aus Zinsen aus derivativen Finanzinstrumenten mit und ohne Grundgeschäft	0,00	0,00	0,00
2133	Erträge aus Gewinnentnahmen von marktbestimmten Betrieben	0,00	0,00	0,00
2134	Sonstige Finanzerträge	0,00	0,00	0,00
2135	Erträge aus Dividenden/Gewinnausschüttungen	0,00	0,00	0,00
2136	Sonstige nicht finanzierungswirksame Finanzerträge	0,00	0,00	0,00
21	Summe Erträge	270.800,00	273.600,00	265.545,61
221	Personalaufwand	230.400,00	264.500,00	107.033,40
2211	Personalaufwand (Bezüge, Nebengebühren, Mehrleistungen)	164.900,00	165.500,00	78.700,91
2212	Gesetzlicher und freiwilliger Sozialaufwand	44.800,00	48.000,00	19.304,05
2213	Sonstiger Personalaufwand	20.000,00	40.000,00	900,00
2214	Nicht finanzierungswirksamer Personalaufwand	700,00	11.000,00	8.128,44
222	Sachaufwand	76.400,00	117.000,00	28.070,89
2221	Gebrauchs- und Verbrauchsgüter, Handelswaren	28.500,00	33.800,00	17.152,15
2222	Verwaltungs- und Betriebsaufwand	9.100,00	9.000,00	1.676,24

Voranschlag 2024

Stadtgemeinde Groß-Enzersdorf

Ergebnishaushalt Bereichsbudget 1. und 2. Ebene (Anlage 1a)

Soziale Wohlfahrt und Wohnbauförderung (Gruppe 4)

MVAG	Mittelverwendungs- und -aufbringungsgruppen (1. und 2. Ebene)	VA 2024	VA 2023	RA 2022
2223	Leasing- und Mietaufwand	13.500,00	17.500,00	0,00
2224	Instandhaltung	8.000,00	10.000,00	847,00
2225	Sonstiger Sachaufwand	6.000,00	31.500,00	2.960,09
2226	Nicht finanzierungswirksamer Sachaufwand	11.300,00	15.200,00	5.435,41
223	Transferaufwand	3.269.800,00	2.651.200,00	2.514.088,74
2231	Transferaufwand an Träger des öffentlichen Rechts	3.200.400,00	2.577.600,00	2.456.814,24
2232	Transferaufwand an Beteiligungen	0,00	0,00	0,00
2233	Transferaufwand an Unternehmen (mit Finanzunternehmen)	0,00	0,00	0,00
2234	Transferaufwand an Haushalte und Organisationen ohne Erwerbscharakter	69.400,00	73.600,00	57.274,50
2235	Transferaufwand an das Ausland	0,00	0,00	0,00
2236	Investitions- und Tilgungszuschüsse zwischen Unternehmungen und Betrieben der Gebietskörperschaft und der Gebietskörperschaft	0,00	0,00	0,00
2237	Nicht finanzierungswirksamer Transferaufwand	0,00	0,00	0,00
224	Finanzaufwand	0,00	0,00	0,00
2241	Aufwendungen für Zinsen	0,00	0,00	0,00
2242	Zinsen und sonstige Aufwendungen aus derivativen Finanzinstrumenten mit und ohne Grundgeschäft	0,00	0,00	0,00
2243	Gewinnentnahmen von Unternehmungen und marktbestimmten Betrieben der Gebietskörperschaft (innerhalb der Gebietskörperschaft)	0,00	0,00	0,00
2244	Sonstiger Finanzaufwand	0,00	0,00	0,00
2245	Nicht finanzierungswirksamer Finanzaufwand	0,00	0,00	0,00
22	Summe Aufwendungen	3.576.600,00	3.032.700,00	2.649.193,03
SA0	Saldo (0) Nettoergebnis (21 - 22)	-3.305.800,00	-2.759.100,00	-2.383.647,42
230	Entnahmen von Haushaltsrücklagen	0,00	0,00	0,00
2301	Entnahmen von Haushaltsrücklagen	0,00	0,00	0,00
240	Zuweisungen an Haushaltsrücklagen	0,00	0,00	0,00
2401	Zuweisungen an Haushaltsrücklagen	0,00	0,00	0,00
SA01	Saldo (01) Haushaltsrücklagen (230 - 240)	0,00	0,00	0,00
SA00	Saldo (00) Nettoergebnis nach Haushaltsrücklagen (Saldo 0 + Saldo 01)	-3.305.800,00	-2.759.100,00	-2.383.647,42

Gesundheit (Gruppe 5)

MVAG	Mittelverwendungs- und -aufbringungsgruppen (1. und 2. Ebene)	VA 2024	VA 2023	RA 2022
211	Erträge aus der operativen Verwaltungstätigkeit	13.600,00	13.400,00	12.769,40
2111	Erträge aus eigenen Abgaben	0,00	0,00	0,00
2112	Erträge aus Ertragsanteilen	0,00	0,00	0,00
2113	Erträge aus Gebühren	0,00	0,00	0,00
2114	Erträge aus Leistungen	0,00	0,00	0,00
2115	Erträge aus Besitz und wirtschaftlicher Tätigkeit	12.600,00	12.400,00	11.728,68
2116	Erträge aus Veräußerung und sonstige Erträge	1.000,00	1.000,00	981,85
2117	Nicht finanzierungswirksame operative Erträge	0,00	0,00	58,87
212	Erträge aus Transfers	2.700,00	2.200,00	102.795,01
2121	Transferertrag von Trägern des öffentlichen Rechts	2.700,00	2.200,00	100.295,01
2122	Transferertrag von Beteiligungen	0,00	0,00	0,00
2123	Transferertrag von Unternehmen (mit Finanzunternehmen)	0,00	0,00	0,00
2124	Transferertrag von Haushalten und Organisationen ohne Erwerbscharakter	0,00	0,00	2.500,00
2125	Transferertrag vom Ausland	0,00	0,00	0,00
2126	Investitions- und Tilgungszuschüsse zwischen Unternehmungen und Betrieben der Gebietskörperschaft und der Gebietskörperschaft	0,00	0,00	0,00
2127	Nicht finanzierungswirksamer Transferertrag	0,00	0,00	0,00
213	Finanzerträge	0,00	0,00	0,00
2131	Erträge aus Zinsen	0,00	0,00	0,00
2132	Erträge aus Zinsen aus derivativen Finanzinstrumenten mit und ohne Grundgeschäft	0,00	0,00	0,00
2133	Erträge aus Gewinnentnahmen von marktbestimmten Betrieben	0,00	0,00	0,00
2134	Sonstige Finanzerträge	0,00	0,00	0,00
2135	Erträge aus Dividenden/Gewinnausschüttungen	0,00	0,00	0,00
2136	Sonstige nicht finanzierungswirksame Finanzerträge	0,00	0,00	0,00
21	Summe Erträge	16.300,00	15.600,00	115.564,41
221	Personalaufwand	5.500,00	5.300,00	3.282,40
2211	Personalaufwand (Bezüge, Nebengebühren, Mehrleistungen)	5.500,00	5.300,00	3.244,86
2212	Gesetzlicher und freiwilliger Sozialaufwand	0,00	0,00	37,54
2213	Sonstiger Personalaufwand	0,00	0,00	0,00
2214	Nicht finanzierungswirksamer Personalaufwand	0,00	0,00	0,00
222	Sachaufwand	68.100,00	67.200,00	58.618,76
2221	Gebrauchs- und Verbrauchsgüter, Handelswaren	200,00	200,00	0,00
2222	Verwaltungs- und Betriebsaufwand	0,00	0,00	0,00

Voranschlag 2024

Stadtgemeinde Groß-Enzersdorf

Ergebnishaushalt Bereichsbudget 1. und 2. Ebene (Anlage 1a)

Gesundheit (Gruppe 5)

MVAG	Mittelverwendungs- und -aufbringungsgruppen (1. und 2. Ebene)	VA 2024	VA 2023	RA 2022
2223	Leasing- und Mietaufwand	0,00	0,00	0,00
2224	Instandhaltung	0,00	0,00	0,00
2225	Sonstiger Sachaufwand	53.500,00	53.100,00	44.241,09
2226	Nicht finanzierungswirksamer Sachaufwand	14.400,00	13.900,00	14.377,67
223	Transferaufwand	3.943.300,00	3.672.400,00	3.540.582,85
2231	Transferaufwand an Träger des öffentlichen Rechts	3.942.800,00	3.657.900,00	3.540.263,65
2232	Transferaufwand an Beteiligungen	0,00	0,00	0,00
2233	Transferaufwand an Unternehmen (mit Finanzunternehmen)	500,00	14.500,00	319,20
2234	Transferaufwand an Haushalte und Organisationen ohne Erwerbscharakter	0,00	0,00	0,00
2235	Transferaufwand an das Ausland	0,00	0,00	0,00
2236	Investitions- und Tilgungszuschüsse zwischen Unternehmungen und Betrieben der Gebietskörperschaft und der Gebietskörperschaft	0,00	0,00	0,00
2237	Nicht finanzierungswirksamer Transferaufwand	0,00	0,00	0,00
224	Finanzaufwand	0,00	0,00	0,00
2241	Aufwendungen für Zinsen	0,00	0,00	0,00
2242	Zinsen und sonstige Aufwendungen aus derivativen Finanzinstrumenten mit und ohne Grundgeschäft	0,00	0,00	0,00
2243	Gewinnentnahmen von Unternehmungen und marktbestimmten Betrieben der Gebietskörperschaft (innerhalb der Gebietskörperschaft)	0,00	0,00	0,00
2244	Sonstiger Finanzaufwand	0,00	0,00	0,00
2245	Nicht finanzierungswirksamer Finanzaufwand	0,00	0,00	0,00
22	Summe Aufwendungen	4.016.900,00	3.744.900,00	3.602.484,01
SA0	Saldo (0) Nettoergebnis (21 - 22)	-4.000.600,00	-3.729.300,00	-3.486.919,60
230	Entnahmen von Haushaltsrücklagen	0,00	0,00	0,00
2301	Entnahmen von Haushaltsrücklagen	0,00	0,00	0,00
240	Zuweisungen an Haushaltsrücklagen	0,00	0,00	0,00
2401	Zuweisungen an Haushaltsrücklagen	0,00	0,00	0,00
SA01	Saldo (01) Haushaltsrücklagen (230 - 240)	0,00	0,00	0,00
SA00	Saldo (00) Nettoergebnis nach Haushaltsrücklagen (Saldo 0 + Saldo 01)	-4.000.600,00	-3.729.300,00	-3.486.919,60

Straßen- und Wasserbau, Verkehr (Gruppe 6)

MVAG	Mittelverwendungs- und -aufbringungsgruppen (1. und 2. Ebene)	VA 2024	VA 2023	RA 2022
211	Erträge aus der operativen Verwaltungstätigkeit	7.000,00	8.000,00	16.023,71
2111	Erträge aus eigenen Abgaben	0,00	0,00	0,00
2112	Erträge aus Ertragsanteilen	0,00	0,00	0,00
2113	Erträge aus Gebühren	0,00	0,00	0,00
2114	Erträge aus Leistungen	0,00	0,00	0,00
2115	Erträge aus Besitz und wirtschaftlicher Tätigkeit	0,00	0,00	0,00
2116	Erträge aus Veräußerung und sonstige Erträge	7.000,00	8.000,00	12.601,76
2117	Nicht finanzierungswirksame operative Erträge	0,00	0,00	3.421,95
212	Erträge aus Transfers	368.900,00	367.800,00	308.027,45
2121	Transferertrag von Trägern des öffentlichen Rechts	260.400,00	260.400,00	200.000,00
2122	Transferertrag von Beteiligungen	0,00	0,00	0,00
2123	Transferertrag von Unternehmen (mit Finanzunternehmen)	0,00	0,00	0,00
2124	Transferertrag von Haushalten und Organisationen ohne Erwerbscharakter	54.500,00	53.400,00	54.004,04
2125	Transferertrag vom Ausland	0,00	0,00	0,00
2126	Investitions- und Tilgungszuschüsse zwischen Unternehmungen und Betrieben der Gebietskörperschaft und der Gebietskörperschaft	0,00	0,00	0,00
2127	Nicht finanzierungswirksamer Transferertrag	54.000,00	54.000,00	54.023,41
213	Finanzerträge	0,00	0,00	0,00
2131	Erträge aus Zinsen	0,00	0,00	0,00
2132	Erträge aus Zinsen aus derivativen Finanzinstrumenten mit und ohne Grundgeschäft	0,00	0,00	0,00
2133	Erträge aus Gewinnentnahmen von marktbestimmten Betrieben	0,00	0,00	0,00
2134	Sonstige Finanzerträge	0,00	0,00	0,00
2135	Erträge aus Dividenden/Gewinnausschüttungen	0,00	0,00	0,00
2136	Sonstige nicht finanzierungswirksame Finanzerträge	0,00	0,00	0,00
21	Summe Erträge	375.900,00	375.800,00	324.051,16
221	Personalaufwand	176.100,00	154.900,00	178.463,27
2211	Personalaufwand (Bezüge, Nebengebühren, Mehrleistungen)	144.600,00	135.000,00	135.670,23
2212	Gesetzlicher und freiwilliger Sozialaufwand	29.300,00	19.900,00	32.982,99
2213	Sonstiger Personalaufwand	0,00	0,00	0,00
2214	Nicht finanzierungswirksamer Personalaufwand	2.200,00	0,00	9.810,05
222	Sachaufwand	1.986.900,00	1.484.300,00	1.252.759,07
2221	Gebrauchs- und Verbrauchsgüter, Handelswaren	29.900,00	31.400,00	32.225,37
2222	Verwaltungs- und Betriebsaufwand	8.400,00	8.000,00	7.178,74

Voranschlag 2024

Stadtgemeinde Groß-Enzersdorf

Ergebnishaushalt Bereichsbudget 1. und 2. Ebene (Anlage 1a)

Straßen- und Wasserbau, Verkehr (Gruppe 6)

MVAG	Mittelverwendungs- und -aufbringungsgruppen (1. und 2. Ebene)	VA 2024	VA 2023	RA 2022
2223	Leasing- und Mietaufwand	5.100,00	4.900,00	4.628,05
2224	Instandhaltung	634.500,00	633.700,00	398.135,93
2225	Sonstiger Sachaufwand	140.100,00	224.300,00	132.635,94
2226	Nicht finanzierungswirksamer Sachaufwand	1.168.900,00	582.000,00	677.955,04
223	Transferaufwand	6.100,00	3.500,00	5.440,20
2231	Transferaufwand an Träger des öffentlichen Rechts	6.100,00	3.500,00	5.440,20
2232	Transferaufwand an Beteiligungen	0,00	0,00	0,00
2233	Transferaufwand an Unternehmen (mit Finanzunternehmen)	0,00	0,00	0,00
2234	Transferaufwand an Haushalte und Organisationen ohne Erwerbscharakter	0,00	0,00	0,00
2235	Transferaufwand an das Ausland	0,00	0,00	0,00
2236	Investitions- und Tilgungszuschüsse zwischen Unternehmungen und Betrieben der Gebietskörperschaft und der Gebietskörperschaft	0,00	0,00	0,00
2237	Nicht finanzierungswirksamer Transferaufwand	0,00	0,00	0,00
224	Finanzaufwand	94.200,00	58.400,00	18.901,85
2241	Aufwendungen für Zinsen	94.200,00	58.400,00	18.901,85
2242	Zinsen und sonstige Aufwendungen aus derivativen Finanzinstrumenten mit und ohne Grundgeschäft	0,00	0,00	0,00
2243	Gewinnentnahmen von Unternehmungen und marktbestimmten Betrieben der Gebietskörperschaft (innerhalb der Gebietskörperschaft)	0,00	0,00	0,00
2244	Sonstiger Finanzaufwand	0,00	0,00	0,00
2245	Nicht finanzierungswirksamer Finanzaufwand	0,00	0,00	0,00
22	Summe Aufwendungen	2.263.300,00	1.701.100,00	1.455.564,39
SA0	Saldo (0) Nettoergebnis (21 - 22)	-1.887.400,00	-1.325.300,00	-1.131.513,23
230	Entnahmen von Haushaltsrücklagen	50.000,00	310.700,00	0,00
2301	Entnahmen von Haushaltsrücklagen	50.000,00	310.700,00	0,00
240	Zuweisungen an Haushaltsrücklagen	0,00	0,00	0,00
2401	Zuweisungen an Haushaltsrücklagen	0,00	0,00	0,00
SA01	Saldo (01) Haushaltsrücklagen (230 - 240)	50.000,00	310.700,00	0,00
SA00	Saldo (00) Nettoergebnis nach Haushaltsrücklagen (Saldo 0 + Saldo 01)	-1.837.400,00	-1.014.600,00	-1.131.513,23

Wirtschaftsförderung (Gruppe 7)

MVAG	Mittelverwendungs- und -aufbringungsgruppen (1. und 2. Ebene)	VA 2024	VA 2023	RA 2022
211	Erträge aus der operativen Verwaltungstätigkeit	0,00	58.600,00	148.737,90
2111	Erträge aus eigenen Abgaben	0,00	0,00	0,00
2112	Erträge aus Ertragsanteilen	0,00	0,00	0,00
2113	Erträge aus Gebühren	0,00	0,00	0,00
2114	Erträge aus Leistungen	0,00	0,00	0,00
2115	Erträge aus Besitz und wirtschaftlicher Tätigkeit	0,00	0,00	0,00
2116	Erträge aus Veräußerung und sonstige Erträge	0,00	58.600,00	148.737,90
2117	Nicht finanzierungswirksame operative Erträge	0,00	0,00	0,00
212	Erträge aus Transfers	5.700,00	5.300,00	75.718,75
2121	Transferertrag von Trägern des öffentlichen Rechts	3.100,00	2.100,00	72.125,00
2122	Transferertrag von Beteiligungen	0,00	0,00	0,00
2123	Transferertrag von Unternehmen (mit Finanzunternehmen)	0,00	0,00	0,00
2124	Transferertrag von Haushalten und Organisationen ohne Erwerbscharakter	0,00	0,00	0,00
2125	Transferertrag vom Ausland	0,00	0,00	0,00
2126	Investitions- und Tilgungszuschüsse zwischen Unternehmungen und Betrieben der Gebietskörperschaft und der Gebietskörperschaft	0,00	0,00	0,00
2127	Nicht finanzierungswirksamer Transferertrag	2.600,00	3.200,00	3.593,75
213	Finanzerträge	0,00	0,00	0,00
2131	Erträge aus Zinsen	0,00	0,00	0,00
2132	Erträge aus Zinsen aus derivativen Finanzinstrumenten mit und ohne Grundgeschäft	0,00	0,00	0,00
2133	Erträge aus Gewinnentnahmen von marktbestimmten Betrieben	0,00	0,00	0,00
2134	Sonstige Finanzerträge	0,00	0,00	0,00
2135	Erträge aus Dividenden/Gewinnausschüttungen	0,00	0,00	0,00
2136	Sonstige nicht finanzierungswirksame Finanzerträge	0,00	0,00	0,00
21	Summe Erträge	5.700,00	63.900,00	224.456,65
221	Personalaufwand	0,00	0,00	-2,17
2211	Personalaufwand (Bezüge, Nebengebühren, Mehrleistungen)	0,00	0,00	0,00
2212	Gesetzlicher und freiwilliger Sozialaufwand	0,00	0,00	-2,17
2213	Sonstiger Personalaufwand	0,00	0,00	0,00
2214	Nicht finanzierungswirksamer Personalaufwand	0,00	0,00	0,00
222	Sachaufwand	167.500,00	583.200,00	582.310,21
2221	Gebrauchs- und Verbrauchsgüter, Handelswaren	0,00	0,00	0,00
2222	Verwaltungs- und Betriebsaufwand	0,00	0,00	0,00

Voranschlag 2024

Stadtgemeinde Groß-Enzersdorf

Ergebnishaushalt Bereichsbudget 1. und 2. Ebene (Anlage 1a)**Wirtschaftsförderung (Gruppe 7)**

MVAG	Mittelverwendungs- und -aufbringungsgruppen (1. und 2. Ebene)	VA 2024	VA 2023	RA 2022
2223	Leasing- und Mietaufwand	0,00	0,00	0,00
2224	Instandhaltung	7.500,00	7.400,00	10.181,17
2225	Sonstiger Sachaufwand	75.000,00	66.400,00	63.930,81
2226	Nicht finanzierungswirksamer Sachaufwand	85.000,00	509.400,00	508.198,23
223	Transferaufwand	45.000,00	60.000,00	2.900,40
2231	Transferaufwand an Träger des öffentlichen Rechts	0,00	0,00	0,00
2232	Transferaufwand an Beteiligungen	0,00	0,00	0,00
2233	Transferaufwand an Unternehmen (mit Finanzunternehmen)	0,00	0,00	0,00
2234	Transferaufwand an Haushalte und Organisationen ohne Erwerbscharakter	45.000,00	60.000,00	2.900,40
2235	Transferaufwand an das Ausland	0,00	0,00	0,00
2236	Investitions- und Tilgungszuschüsse zwischen Unternehmungen und Betrieben der Gebietskörperschaft und der Gebietskörperschaft	0,00	0,00	0,00
2237	Nicht finanzierungswirksamer Transferaufwand	0,00	0,00	0,00
224	Finanzaufwand	0,00	0,00	0,00
2241	Aufwendungen für Zinsen	0,00	0,00	0,00
2242	Zinsen und sonstige Aufwendungen aus derivativen Finanzinstrumenten mit und ohne Grundgeschäft	0,00	0,00	0,00
2243	Gewinnentnahmen von Unternehmungen und marktbestimmten Betrieben der Gebietskörperschaft (innerhalb der Gebietskörperschaft)	0,00	0,00	0,00
2244	Sonstiger Finanzaufwand	0,00	0,00	0,00
2245	Nicht finanzierungswirksamer Finanzaufwand	0,00	0,00	0,00
22	Summe Aufwendungen	212.500,00	643.200,00	585.208,44
SA0	Saldo (0) Nettoergebnis (21 - 22)	-206.800,00	-579.300,00	-360.751,79
230	Entnahmen von Haushaltsrücklagen	18.800,00	0,00	0,00
2301	Entnahmen von Haushaltsrücklagen	18.800,00	0,00	0,00
240	Zuweisungen an Haushaltsrücklagen	0,00	0,00	0,00
2401	Zuweisungen an Haushaltsrücklagen	0,00	0,00	0,00
SA01	Saldo (01) Haushaltsrücklagen (230 - 240)	18.800,00	0,00	0,00
SA00	Saldo (00) Nettoergebnis nach Haushaltsrücklagen (Saldo 0 + Saldo 01)	-188.000,00	-579.300,00	-360.751,79

Dienstleistungen (Gruppe 8)

MVAG	Mittelverwendungs- und -aufbringungsgruppen (1. und 2. Ebene)	VA 2024	VA 2023	RA 2022
211	Erträge aus der operativen Verwaltungstätigkeit	5.305.600,00	6.687.600,00	5.267.638,88
2111	Erträge aus eigenen Abgaben	0,00	0,00	0,00
2112	Erträge aus Ertragsanteilen	0,00	0,00	0,00
2113	Erträge aus Gebühren	4.530.900,00	4.557.300,00	4.417.875,25
2114	Erträge aus Leistungen	154.700,00	152.900,00	149.257,92
2115	Erträge aus Besitz und wirtschaftlicher Tätigkeit	555.900,00	512.300,00	440.860,00
2116	Erträge aus Veräußerung und sonstige Erträge	64.100,00	1.426.400,00	209.287,03
2117	Nicht finanzierungswirksame operative Erträge	0,00	38.700,00	50.358,68
212	Erträge aus Transfers	712.700,00	782.000,00	862.775,50
2121	Transferertrag von Trägern des öffentlichen Rechts	104.600,00	181.400,00	269.317,26
2122	Transferertrag von Beteiligungen	0,00	0,00	0,00
2123	Transferertrag von Unternehmen (mit Finanzunternehmen)	37.500,00	37.600,00	36.406,77
2124	Transferertrag von Haushalten und Organisationen ohne Erwerbscharakter	0,00	0,00	0,00
2125	Transferertrag vom Ausland	0,00	0,00	0,00
2126	Investitions- und Tilgungszuschüsse zwischen Unternehmungen und Betrieben der Gebietskörperschaft und der Gebietskörperschaft	0,00	0,00	0,00
2127	Nicht finanzierungswirksamer Transferertrag	570.600,00	563.000,00	557.051,47
213	Finanzerträge	0,00	0,00	0,00
2131	Erträge aus Zinsen	0,00	0,00	0,00
2132	Erträge aus Zinsen aus derivativen Finanzinstrumenten mit und ohne Grundgeschäft	0,00	0,00	0,00
2133	Erträge aus Gewinnentnahmen von marktbestimmten Betrieben	0,00	0,00	0,00
2134	Sonstige Finanzerträge	0,00	0,00	0,00
2135	Erträge aus Dividenden/Gewinnausschüttungen	0,00	0,00	0,00
2136	Sonstige nicht finanzierungswirksame Finanzerträge	0,00	0,00	0,00
21	Summe Erträge	6.018.300,00	7.469.600,00	6.130.414,38
221	Personalaufwand	2.666.200,00	2.330.400,00	2.147.022,47
2211	Personalaufwand (Bezüge, Nebengebühren, Mehrleistungen)	2.076.300,00	1.858.100,00	1.683.306,15
2212	Gesetzlicher und freiwilliger Sozialaufwand	527.400,00	446.500,00	419.024,12
2213	Sonstiger Personalaufwand	0,00	0,00	0,00
2214	Nicht finanzierungswirksamer Personalaufwand	62.500,00	25.800,00	44.692,20
222	Sachaufwand	5.411.000,00	5.721.600,00	5.200.514,91
2221	Gebrauchs- und Verbrauchsgüter, Handelswaren	340.500,00	353.200,00	334.099,01
2222	Verwaltungs- und Betriebsaufwand	1.484.800,00	1.676.800,00	1.229.689,35

Voranschlag 2024

Stadtgemeinde Groß-Enzersdorf

Ergebnishaushalt Bereichsbudget 1. und 2. Ebene (Anlage 1a)**Dienstleistungen (Gruppe 8)**

MVAG	Mittelverwendungs- und -aufbringungsgruppen (1. und 2. Ebene)	VA 2024	VA 2023	RA 2022
2223	Leasing- und Mietaufwand	0,00	0,00	148.134,78
2224	Instandhaltung	1.419.200,00	1.446.300,00	1.418.800,17
2225	Sonstiger Sachaufwand	767.600,00	769.500,00	709.344,49
2226	Nicht finanzierungswirksamer Sachaufwand	1.398.900,00	1.475.800,00	1.360.447,11
223	Transferaufwand	100,00	100,00	5.830,50
2231	Transferaufwand an Träger des öffentlichen Rechts	100,00	100,00	49,50
2232	Transferaufwand an Beteiligungen	0,00	0,00	0,00
2233	Transferaufwand an Unternehmen (mit Finanzunternehmen)	0,00	0,00	0,00
2234	Transferaufwand an Haushalte und Organisationen ohne Erwerbscharakter	0,00	0,00	5.781,00
2235	Transferaufwand an das Ausland	0,00	0,00	0,00
2236	Investitions- und Tilgungszuschüsse zwischen Unternehmungen und Betrieben der Gebietskörperschaft und der Gebietskörperschaft	0,00	0,00	0,00
2237	Nicht finanzierungswirksamer Transferaufwand	0,00	0,00	0,00
224	Finanzaufwand	298.600,00	256.300,00	69.617,67
2241	Aufwendungen für Zinsen	298.600,00	256.300,00	69.617,67
2242	Zinsen und sonstige Aufwendungen aus derivativen Finanzinstrumenten mit und ohne Grundgeschäft	0,00	0,00	0,00
2243	Gewinnentnahmen von Unternehmungen und marktbestimmten Betrieben der Gebietskörperschaft (innerhalb der Gebietskörperschaft)	0,00	0,00	0,00
2244	Sonstiger Finanzaufwand	0,00	0,00	0,00
2245	Nicht finanzierungswirksamer Finanzaufwand	0,00	0,00	0,00
22	Summe Aufwendungen	8.375.900,00	8.308.400,00	7.422.985,55
SA0	Saldo (0) Nettoergebnis (21 - 22)	-2.357.600,00	-838.800,00	-1.292.571,17
230	Entnahmen von Haushaltsrücklagen	459.500,00	2.200.400,00	3.000.000,00
2301	Entnahmen von Haushaltsrücklagen	459.500,00	2.200.400,00	3.000.000,00
240	Zuweisungen an Haushaltsrücklagen	500,00	500,00	420,42
2401	Zuweisungen an Haushaltsrücklagen	500,00	500,00	420,42
SA01	Saldo (01) Haushaltsrücklagen (230 - 240)	459.000,00	2.199.900,00	2.999.579,58
SA00	Saldo (00) Nettoergebnis nach Haushaltsrücklagen (Saldo 0 + Saldo 01)	-1.898.600,00	1.361.100,00	1.707.008,41

Finanzwirtschaft (Gruppe 9)

MVAG	Mittelverwendungs- und -aufbringungsgruppen (1. und 2. Ebene)	VA 2024	VA 2023	RA 2022
211	Erträge aus der operativen Verwaltungstätigkeit	19.408.100,00	19.125.600,00	18.711.486,68
2111	Erträge aus eigenen Abgaben	4.729.400,00	4.665.800,00	4.589.910,64
2112	Erträge aus Ertragsanteilen	14.677.000,00	14.306.000,00	14.119.590,55
2113	Erträge aus Gebühren	0,00	0,00	0,00
2114	Erträge aus Leistungen	1.600,00	1.600,00	1.950,00
2115	Erträge aus Besitz und wirtschaftlicher Tätigkeit	0,00	0,00	0,00
2116	Erträge aus Veräußerung und sonstige Erträge	100,00	152.200,00	35,49
2117	Nicht finanzierungswirksame operative Erträge	0,00	0,00	0,00
212	Erträge aus Transfers	201.900,00	136.600,00	796.979,87
2121	Transferertrag von Trägern des öffentlichen Rechts	201.900,00	136.600,00	796.979,87
2122	Transferertrag von Beteiligungen	0,00	0,00	0,00
2123	Transferertrag von Unternehmen (mit Finanzunternehmen)	0,00	0,00	0,00
2124	Transferertrag von Haushalten und Organisationen ohne Erwerbscharakter	0,00	0,00	0,00
2125	Transferertrag vom Ausland	0,00	0,00	0,00
2126	Investitions- und Tilgungszuschüsse zwischen Unternehmungen und Betrieben der Gebietskörperschaft und der Gebietskörperschaft	0,00	0,00	0,00
2127	Nicht finanzierungswirksamer Transferertrag	0,00	0,00	0,00
213	Finanzerträge	25.000,00	80.500,00	3.708,31
2131	Erträge aus Zinsen	25.000,00	80.500,00	3.708,31
2132	Erträge aus Zinsen aus derivativen Finanzinstrumenten mit und ohne Grundgeschäft	0,00	0,00	0,00
2133	Erträge aus Gewinnentnahmen von marktbestimmten Betrieben	0,00	0,00	0,00
2134	Sonstige Finanzerträge	0,00	0,00	0,00
2135	Erträge aus Dividenden/Gewinnausschüttungen	0,00	0,00	0,00
2136	Sonstige nicht finanzierungswirksame Finanzerträge	0,00	0,00	0,00
21	Summe Erträge	19.635.000,00	19.342.700,00	19.512.174,86
221	Personalaufwand	0,00	0,00	0,00
2211	Personalaufwand (Bezüge, Nebengebühren, Mehrleistungen)	0,00	0,00	0,00
2212	Gesetzlicher und freiwilliger Sozialaufwand	0,00	0,00	0,00
2213	Sonstiger Personalaufwand	0,00	0,00	0,00
2214	Nicht finanzierungswirksamer Personalaufwand	0,00	0,00	0,00
222	Sachaufwand	30.200,00	1.475.200,00	1.264.201,42
2221	Gebrauchs- und Verbrauchsgüter, Handelswaren	0,00	0,00	0,00
2222	Verwaltungs- und Betriebsaufwand	0,00	0,00	0,00

Voranschlag 2024

Stadtgemeinde Groß-Enzersdorf

Ergebnishaushalt Bereichsbudget 1. und 2. Ebene (Anlage 1a)

Finanzwirtschaft (Gruppe 9)

MVAG	Mittelverwendungs- und -aufbringungsgruppen (1. und 2. Ebene)	VA 2024	VA 2023	RA 2022
2223	Leasing- und Mietaufwand	0,00	0,00	0,00
2224	Instandhaltung	0,00	0,00	0,00
2225	Sonstiger Sachaufwand	30.200,00	1.475.200,00	1.264.201,42
2226	Nicht finanzierungswirksamer Sachaufwand	0,00	0,00	0,00
223	Transferaufwand	0,00	0,00	0,00
2231	Transferaufwand an Träger des öffentlichen Rechts	0,00	0,00	0,00
2232	Transferaufwand an Beteiligungen	0,00	0,00	0,00
2233	Transferaufwand an Unternehmen (mit Finanzunternehmen)	0,00	0,00	0,00
2234	Transferaufwand an Haushalte und Organisationen ohne Erwerbscharakter	0,00	0,00	0,00
2235	Transferaufwand an das Ausland	0,00	0,00	0,00
2236	Investitions- und Tilgungszuschüsse zwischen Unternehmungen und Betrieben der Gebietskörperschaft und der Gebietskörperschaft	0,00	0,00	0,00
2237	Nicht finanzierungswirksamer Transferaufwand	0,00	0,00	0,00
224	Finanzaufwand	19.100,00	18.800,00	15.385,19
2241	Aufwendungen für Zinsen	2.800,00	2.800,00	0,00
2242	Zinsen und sonstige Aufwendungen aus derivativen Finanzinstrumenten mit und ohne Grundgeschäft	0,00	0,00	0,00
2243	Gewinnentnahmen von Unternehmungen und marktbestimmten Betrieben der Gebietskörperschaft (innerhalb der Gebietskörperschaft)	0,00	0,00	0,00
2244	Sonstiger Finanzaufwand	16.300,00	16.000,00	15.385,19
2245	Nicht finanzierungswirksamer Finanzaufwand	0,00	0,00	0,00
22	Summe Aufwendungen	49.300,00	1.494.000,00	1.279.586,61
SA0	Saldo (0) Nettoergebnis (21 - 22)	19.585.700,00	17.848.700,00	18.232.588,25
230	Entnahmen von Haushaltsrücklagen	0,00	0,00	3.000.000,00
2301	Entnahmen von Haushaltsrücklagen	0,00	0,00	3.000.000,00
240	Zuweisungen an Haushaltsrücklagen	0,00	0,00	3.002.864,07
2401	Zuweisungen an Haushaltsrücklagen	0,00	0,00	3.002.864,07
SA01	Saldo (01) Haushaltsrücklagen (230 - 240)	0,00	0,00	-2.864,07
SA00	Saldo (00) Nettoergebnis nach Haushaltsrücklagen (Saldo 0 + Saldo 01)	19.585.700,00	17.848.700,00	18.229.724,18

Finanzierungshaushalt Bereichsbudget 1. und 2. Ebene
(Anlage 1b)

Vertretungskörper und allgemeine Verwaltung (Gruppe 0)

MVAG	Mittelverwendungs- und aufbringungsgruppen (1. und 2. Ebene)	VA 2024	VA 2023	RA 2022
311	Einzahlungen aus operativer Verwaltungstätigkeit	471.300,00	516.900,00	425.085,07
3111	Einzahlungen aus eigenen Abgaben	0,00	0,00	0,00
3112	Einzahlungen aus Ertragsanteilen	0,00	0,00	0,00
3113	Einzahlungen aus Gebühren	0,00	0,00	0,00
3114	Einzahlungen aus Leistungen	471.300,00	466.900,00	425.085,07
3115	Einzahlungen aus Besitz und wirtschaftlicher Tätigkeit	0,00	0,00	0,00
3116	Einzahlungen aus Veräußerung von geringwertigen Wirtschaftsgütern (GWG) und sonstige Einzahlungen	0,00	50.000,00	0,00
312	Einzahlungen aus Transfers	23.000,00	20.400,00	25.292,71
3121	Transferzahlungen von Trägern des öffentlichen Rechts	23.000,00	20.400,00	25.292,71
3122	Transferzahlungen von Beteiligungen	0,00	0,00	0,00
3123	Transferzahlungen von Unternehmen (inkl. Finanzunternehmen)	0,00	0,00	0,00
3124	Transferzahlungen von Haushalten und Organisationen ohne Erwerbscharakter	0,00	0,00	0,00
3125	Transferzahlungen vom Ausland	0,00	0,00	0,00
3126	Investitions- und Tilgungszuschüsse zwischen Unternehmungen und Betrieben der Gebietskörperschaft und der Gebietskörperschaft	0,00	0,00	0,00
313	Einzahlungen aus Finanzerträgen	0,00	0,00	0,00
3131	Einzahlungen aus Zinserträgen	0,00	0,00	0,00
3132	Einzahlungen aus Zinsen aus derivativen Finanzinstrumenten mit und ohne Grundgeschäft	0,00	0,00	0,00
3133	Einzahlungen aus Gewinnentnahmen von marktbestimmten Betrieben	0,00	0,00	0,00
3134	Sonstige Einzahlungen aus Finanzerträgen	0,00	0,00	0,00
3135	Einzahlungen aus Dividenden/Gewinnausschüttungen	0,00	0,00	0,00
31	Summe Einzahlungen operative Gebarung	494.300,00	537.300,00	450.377,78
321	Auszahlungen aus Personalaufwand	1.771.900,00	1.730.000,00	1.579.763,32
3211	Auszahlungen für Personalaufwand (Bezüge, Nebengebühren, und Mehrleistungsvergütungen)	1.413.200,00	1.361.100,00	1.237.922,36
3212	Auszahlungen für gesetzliche und freiwillige Sozialaufwendungen	330.500,00	333.000,00	321.391,11
3213	Auszahlungen aus sonstigem Personalaufwand	28.200,00	35.900,00	20.449,85
322	Auszahlungen aus Sachaufwand	1.158.200,00	1.113.100,00	971.984,69
3221	Auszahlungen für Gebrauchs- und Verbrauchsgüter, Handelswaren	166.300,00	151.800,00	144.436,69
3222	Auszahlungen für Verwaltungs- und Betriebsaufwand	171.300,00	184.400,00	152.948,51
3223	Auszahlungen für Leasing- und Mietaufwand	0,00	600,00	8.378,95
3224	Auszahlungen für Instandhaltung	99.200,00	97.200,00	75.584,50
3225	Sonstige Auszahlungen aus Sachaufwand	721.400,00	679.100,00	590.636,04
3226	Auszahlungen aus der Inanspruchnahme von Haftungen	0,00	0,00	0,00
323	Auszahlungen aus Transfers	515.500,00	488.100,00	448.791,71
3231	Transferzahlungen an Träger des öffentlichen Rechts	501.700,00	476.100,00	436.946,69
3232	Transferzahlungen an Beteiligungen	0,00	0,00	0,00

Vertretungskörper und allgemeine Verwaltung (Gruppe 0)

MVAG	Mittelverwendungs- und aufbringungsgruppen (1. und 2. Ebene)	VA 2024	VA 2023	RA 2022
3233	Transferzahlungen an Unternehmen (inkl. Finanzunternehmen)	0,00	0,00	0,00
3234	Transferzahlungen an Haushalte und Organisationen ohne Erwerbscharakter	13.800,00	12.000,00	11.845,02
3235	Transferzahlungen an das Ausland	0,00	0,00	0,00
3236	Investitions- und Tilgungszuschüsse zwischen Unternehmungen und Betrieben der Gebietskörperschaft und der Gebietskörperschaft	0,00	0,00	0,00
324	Auszahlungen aus Finanzaufwand	0,00	0,00	0,00
3241	Auszahlungen für Zinsen	0,00	0,00	0,00
3242	Auszahlungen für Zinsen aus derivativen Finanzinstrumenten mit und ohne Grundgeschäft	0,00	0,00	0,00
3243	Auszahlungen aus Gewinnentnahmen von marktbestimmten Betrieben	0,00	0,00	0,00
3244	Sonstige Auszahlungen aus Finanzaufwendungen	0,00	0,00	0,00
32	Summe Auszahlungen operative Gebarung	3.445.600,00	3.331.200,00	3.000.539,72
SA1	Saldo (1) Geldfluss aus der operativen Gebarung (31 – 32)	-2.951.300,00	-2.793.900,00	-2.550.161,94
331	Einzahlungen aus der Investitionstätigkeit	0,00	0,00	0,00
3311	Einzahlungen aus der Veräußerung von immateriellem Vermögen	0,00	0,00	0,00
3312	Einzahlungen aus der Veräußerung von Grundstücken und Grundstückeinrichtungen	0,00	0,00	0,00
3313	Einzahlungen aus der Veräußerung von Gebäuden und Bauten	0,00	0,00	0,00
3314	Einzahlungen aus der Veräußerung von technischen Anlagen, Fahrzeugen und Maschinen	0,00	0,00	0,00
3315	Einzahlungen aus der Veräußerung von Amts-, Betriebs- und Geschäftsausstattung	0,00	0,00	0,00
3316	Einzahlungen aus der Veräußerung von Kulturgütern	0,00	0,00	0,00
3317	Einzahlungen aus der Veräußerung von Beteiligungen	0,00	0,00	0,00
3318	Einzahlungen aus der Veräußerung von kofinanzierten Schutzbauten	0,00	0,00	0,00
332	Einzahlungen aus der Rückzahlung von Darlehen sowie gewährten Vorschüssen	3.200,00	1.800,00	1.560,00
3321	Einzahlungen aus Darlehen an Träger des öffentlichen Rechts	0,00	0,00	0,00
3322	Einzahlungen aus Darlehen an Beteiligungen	0,00	0,00	0,00
3323	Einzahlungen aus Darlehen an Unternehmen und Haushalte	0,00	0,00	0,00
3325	Einzahlungen aus Vorschüssen und Anzahlungen	3.200,00	1.800,00	1.560,00
333	Einzahlungen aus Kapitaltransfers	50.000,00	0,00	0,00
3331	Kapitaltransferzahlungen von Trägern des öffentlichen Rechts	0,00	0,00	0,00
3332	Kapitaltransferzahlungen von Beteiligungen	0,00	0,00	0,00
3333	Kapitaltransferzahlungen von Unternehmen	0,00	0,00	0,00
3334	Kapitaltransferzahlungen von Haushalten und Organisationen ohne Erwerbscharakter	50.000,00	0,00	0,00
3335	Kapitaltransferzahlungen vom Ausland	0,00	0,00	0,00
33	Summe Einzahlungen investive Gebarung	53.200,00	1.800,00	1.560,00
341	Auszahlungen aus der Investitionstätigkeit	100.400,00	216.700,00	143.632,98

Vertretungskörper und allgemeine Verwaltung (Gruppe 0)

MVAG	Mittelverwendungs- und aufbringungsgruppen (1. und 2. Ebene)	VA 2024	VA 2023	RA 2022
3411	Auszahlungen für den Erwerb von immateriellem Vermögen	40.000,00	101.500,00	129.274,58
3412	Auszahlungen für den Erwerb von Grundstücken und Grundstückseinrichtungen	0,00	0,00	0,00
3413	Auszahlungen für den Erwerb von Gebäuden und Bauten	50.000,00	50.000,00	0,00
3414	Auszahlungen für den Erwerb von technischen Anlagen, Fahrzeugen und Maschinen	0,00	0,00	0,00
3415	Auszahlungen für den Erwerb von Amts-, Betriebs- und Geschäftsausstattung	10.400,00	65.200,00	14.358,40
3416	Auszahlungen für den Erwerb von Kulturgütern	0,00	0,00	0,00
3417	Auszahlungen für den Erwerb von Beteiligungen	0,00	0,00	0,00
3418	Auszahlungen für den Erwerb von kofinanzierten Schutzbauten	0,00	0,00	0,00
342	Auszahlungen aus der Gewährung von Darlehen sowie gewährten Vorschüssen	3.200,00	3.200,00	2.290,00
3421	Auszahlungen von Darlehen an Träger des öffentlichen Rechts	0,00	0,00	0,00
3422	Auszahlungen von Darlehen an Beteiligungen	0,00	0,00	0,00
3423	Auszahlungen von Darlehen an Unternehmen und Haushalte	0,00	0,00	0,00
3425	Auszahlungen von Vorschüssen und Anzahlungen	3.200,00	3.200,00	2.290,00
343	Auszahlungen aus Kapitaltransfers	0,00	0,00	0,00
3431	Kapitaltransferzahlungen an Träger des öffentlichen Rechts	0,00	0,00	0,00
3432	Kapitaltransferzahlungen an Beteiligungen	0,00	0,00	0,00
3433	Kapitaltransferzahlungen an Unternehmen (Finanzunternehmen)	0,00	0,00	0,00
3434	Kapitaltransferzahlungen an Haushalte und Organisationen ohne Erwerbscharakter	0,00	0,00	0,00
3435	Kapitaltransferzahlungen an das Ausland	0,00	0,00	0,00
34	Summe Auszahlungen investive Gebarung	103.600,00	219.900,00	145.922,98
SA2	Saldo (2) Geldfluss aus der investiven Gebarung (33 – 34)	-50.400,00	-218.100,00	-144.362,98
SA3	Saldo (3) Nettofinanzierungssaldo (Saldo 1 + Saldo 2)	-3.001.700,00	-3.012.000,00	-2.694.524,92
351	Einzahlungen aus der Aufnahme von Finanzschulden	0,00	0,00	0,00
3511	Einzahlungen aus empfangenen Darlehen von öffentlichen Körperschaften und Rechtsträgern	0,00	0,00	0,00
3512	Einzahlungen aus empfangenen Darlehen von Beteiligungen	0,00	0,00	0,00
3513	Einzahlungen aus empfangenen Darlehen von Unternehmen und privaten Haushalten	0,00	0,00	0,00
3514	Einzahlungen aus Finanzschulden (Finanzunternehmen)	0,00	0,00	0,00
3515	Einzahlungen aus Aufnahmen von Leasingverbindlichkeiten	0,00	0,00	0,00
353	Einzahlungen infolge eines Kapitaltausches bei derivativen Finanzinstrumenten mit Grundgeschäft	0,00	0,00	0,00
3530	Einzahlungen infolge eines Kapitaltausches bei derivativen Finanzinstrumenten mit Grundgeschäft	0,00	0,00	0,00
355	Einzahlungen aus dem Abgang von Finanzinstrumenten	0,00	0,00	0,00
3550	Einzahlungen aus dem Abgang von Finanzinstrumenten	0,00	0,00	0,00

Voranschlag 2024

Stadtgemeinde Groß-Enzersdorf

Finanzierungshaushalt Bereichsbudget 1. und 2. Ebene (Anlage 1b)**Vertretungskörper und allgemeine Verwaltung (Gruppe 0)**

MVAG	Mittelverwendungs- und aufbringungsgruppen (1. und 2. Ebene)	VA 2024	VA 2023	RA 2022
35	Summe Einzahlungen aus der Finanzierungstätigkeit	0,00	0,00	0,00
361	Auszahlungen aus der Tilgung von Finanzschulden	0,00	0,00	0,00
3611	Auszahlungen aus empfangenen Darlehen von öffentlichen Körperschaften und Rechtsträgern	0,00	0,00	0,00
3612	Auszahlungen aus empfangenen Darlehen von Beteiligungen	0,00	0,00	0,00
3613	Auszahlungen aus empfangenen Darlehen von Unternehmen und privaten Haushalten	0,00	0,00	0,00
3614	Auszahlungen aus Finanzschulden	0,00	0,00	0,00
3615	Auszahlungen aus Rückzahlungen von Leasingverbindlichkeiten	0,00	0,00	0,00
363	Auszahlungen infolge eines Kapitaltausches bei derivativen Finanzinstrumenten mit Grundgeschäft	0,00	0,00	0,00
3630	Auszahlungen infolge eines Kapitaltausches bei derivativen Finanzinstrumenten mit Grundgeschäft	0,00	0,00	0,00
365	Auszahlungen für den Erwerb von Finanzinstrumenten	0,00	0,00	0,00
3650	Auszahlungen für den Erwerb von Finanzinstrumenten	0,00	0,00	0,00
36	Summe Auszahlungen aus der Finanzierungstätigkeit	0,00	0,00	0,00
SA4	Saldo (4) Geldfluss aus der Finanzierungstätigkeit (35 – 36)	0,00	0,00	0,00
SA5	Saldo (5) Geldfluss aus der voranschlagswirksamen Gebarung (Saldo 3 + Saldo 4)	-3.001.700,00	-3.012.000,00	-2.694.524,92

Öffentliche Ordnung und Sicherheit (Gruppe 1)

MVAG	Mittelverwendungs- und aufbringungsgruppen (1. und 2. Ebene)	VA 2024	VA 2023	RA 2022
311	Einzahlungen aus operativer Verwaltungstätigkeit	52.200,00	43.900,00	82.595,07
3111	Einzahlungen aus eigenen Abgaben	0,00	0,00	0,00
3112	Einzahlungen aus Ertragsanteilen	0,00	0,00	0,00
3113	Einzahlungen aus Gebühren	0,00	0,00	0,00
3114	Einzahlungen aus Leistungen	45.200,00	43.900,00	25.370,38
3115	Einzahlungen aus Besitz und wirtschaftlicher Tätigkeit	0,00	0,00	0,00
3116	Einzahlungen aus Veräußerung von geringwertigen Wirtschaftsgütern (GWG) und sonstige Einzahlungen	7.000,00	0,00	57.224,69
312	Einzahlungen aus Transfers	60.000,00	50.000,00	50.000,00
3121	Transferzahlungen von Trägern des öffentlichen Rechts	60.000,00	50.000,00	50.000,00
3122	Transferzahlungen von Beteiligungen	0,00	0,00	0,00
3123	Transferzahlungen von Unternehmen (inkl. Finanzunternehmen)	0,00	0,00	0,00
3124	Transferzahlungen von Haushalten und Organisationen ohne Erwerbscharakter	0,00	0,00	0,00
3125	Transferzahlungen vom Ausland	0,00	0,00	0,00
3126	Investitions- und Tilgungszuschüsse zwischen Unternehmungen und Betrieben der Gebietskörperschaft und der Gebietskörperschaft	0,00	0,00	0,00
313	Einzahlungen aus Finanzerträgen	0,00	0,00	0,00
3131	Einzahlungen aus Zinserträgen	0,00	0,00	0,00
3132	Einzahlungen aus Zinsen aus derivativen Finanzinstrumenten mit und ohne Grundgeschäft	0,00	0,00	0,00
3133	Einzahlungen aus Gewinnentnahmen von marktbestimmten Betrieben	0,00	0,00	0,00
3134	Sonstige Einzahlungen aus Finanzerträgen	0,00	0,00	0,00
3135	Einzahlungen aus Dividenden/Gewinnausschüttungen	0,00	0,00	0,00
31	Summe Einzahlungen operative Gebarung	112.200,00	93.900,00	132.595,07
321	Auszahlungen aus Personalaufwand	0,00	0,00	0,00
3211	Auszahlungen für Personalaufwand (Bezüge, Nebengebühren, und Mehrleistungsvergütungen)	0,00	0,00	0,00
3212	Auszahlungen für gesetzliche und freiwillige Sozialaufwendungen	0,00	0,00	0,00
3213	Auszahlungen aus sonstigem Personalaufwand	0,00	0,00	0,00
322	Auszahlungen aus Sachaufwand	300.400,00	314.700,00	189.311,21
3221	Auszahlungen für Gebrauchs- und Verbrauchsgüter, Handelswaren	19.200,00	17.800,00	13.089,03
3222	Auszahlungen für Verwaltungs- und Betriebsaufwand	247.300,00	232.900,00	157.491,66
3223	Auszahlungen für Leasing- und Mietaufwand	0,00	0,00	0,00
3224	Auszahlungen für Instandhaltung	29.900,00	60.000,00	15.093,57
3225	Sonstige Auszahlungen aus Sachaufwand	4.000,00	4.000,00	3.636,95
3226	Auszahlungen aus der Inanspruchnahme von Haftungen	0,00	0,00	0,00
323	Auszahlungen aus Transfers	132.900,00	143.900,00	111.216,01
3231	Transferzahlungen an Träger des öffentlichen Rechts	132.900,00	143.900,00	111.216,01
3232	Transferzahlungen an Beteiligungen	0,00	0,00	0,00

Öffentliche Ordnung und Sicherheit (Gruppe 1)

MVAG	Mittelverwendungs- und aufbringungsgruppen (1. und 2. Ebene)	VA 2024	VA 2023	RA 2022
3233	Transferzahlungen an Unternehmen (inkl. Finanzunternehmen)	0,00	0,00	0,00
3234	Transferzahlungen an Haushalte und Organisationen ohne Erwerbscharakter	0,00	0,00	0,00
3235	Transferzahlungen an das Ausland	0,00	0,00	0,00
3236	Investitions- und Tilgungszuschüsse zwischen Unternehmungen und Betrieben der Gebietskörperschaft und der Gebietskörperschaft	0,00	0,00	0,00
324	Auszahlungen aus Finanzaufwand	2.000,00	2.300,00	648,08
3241	Auszahlungen für Zinsen	2.000,00	2.300,00	648,08
3242	Auszahlungen für Zinsen aus derivativen Finanzinstrumenten mit und ohne Grundgeschäft	0,00	0,00	0,00
3243	Auszahlungen aus Gewinnentnahmen von marktbestimmten Betrieben	0,00	0,00	0,00
3244	Sonstige Auszahlungen aus Finanzaufwendungen	0,00	0,00	0,00
32	Summe Auszahlungen operative Gebarung	435.300,00	460.900,00	301.175,30
SA1	Saldo (1) Geldfluss aus der operativen Gebarung (31 – 32)	-323.100,00	-367.000,00	-168.580,23
331	Einzahlungen aus der Investitionstätigkeit	0,00	0,00	0,00
3311	Einzahlungen aus der Veräußerung von immateriellem Vermögen	0,00	0,00	0,00
3312	Einzahlungen aus der Veräußerung von Grundstücken und Grundstückeinrichtungen	0,00	0,00	0,00
3313	Einzahlungen aus der Veräußerung von Gebäuden und Bauten	0,00	0,00	0,00
3314	Einzahlungen aus der Veräußerung von technischen Anlagen, Fahrzeugen und Maschinen	0,00	0,00	0,00
3315	Einzahlungen aus der Veräußerung von Amts-, Betriebs- und Geschäftsausstattung	0,00	0,00	0,00
3316	Einzahlungen aus der Veräußerung von Kulturgütern	0,00	0,00	0,00
3317	Einzahlungen aus der Veräußerung von Beteiligungen	0,00	0,00	0,00
3318	Einzahlungen aus der Veräußerung von kofinanzierten Schutzbauten	0,00	0,00	0,00
332	Einzahlungen aus der Rückzahlung von Darlehen sowie gewährten Vorschüssen	0,00	0,00	0,00
3321	Einzahlungen aus Darlehen an Träger des öffentlichen Rechts	0,00	0,00	0,00
3322	Einzahlungen aus Darlehen an Beteiligungen	0,00	0,00	0,00
3323	Einzahlungen aus Darlehen an Unternehmen und Haushalte	0,00	0,00	0,00
3325	Einzahlungen aus Vorschüssen und Anzahlungen	0,00	0,00	0,00
333	Einzahlungen aus Kapitaltransfers	748.700,00	876.400,00	140.000,00
3331	Kapitaltransferzahlungen von Trägern des öffentlichen Rechts	383.300,00	337.300,00	100.000,00
3332	Kapitaltransferzahlungen von Beteiligungen	0,00	0,00	0,00
3333	Kapitaltransferzahlungen von Unternehmen	145.400,00	499.300,00	0,00
3334	Kapitaltransferzahlungen von Haushalten und Organisationen ohne Erwerbscharakter	220.000,00	39.800,00	40.000,00
3335	Kapitaltransferzahlungen vom Ausland	0,00	0,00	0,00
33	Summe Einzahlungen investive Gebarung	748.700,00	876.400,00	140.000,00
341	Auszahlungen aus der Investitionstätigkeit	908.700,00	931.100,00	56.579,17

Öffentliche Ordnung und Sicherheit (Gruppe 1)

MVAG	Mittelverwendungs- und aufbringungsgruppen (1. und 2. Ebene)	VA 2024	VA 2023	RA 2022
3411	Auszahlungen für den Erwerb von immateriellem Vermögen	0,00	0,00	0,00
3412	Auszahlungen für den Erwerb von Grundstücken und Grundstückseinrichtungen	0,00	0,00	0,00
3413	Auszahlungen für den Erwerb von Gebäuden und Bauten	60.000,00	0,00	16.579,17
3414	Auszahlungen für den Erwerb von technischen Anlagen, Fahrzeugen und Maschinen	828.700,00	900.400,00	40.000,00
3415	Auszahlungen für den Erwerb von Amts-, Betriebs- und Geschäftsausstattung	20.000,00	30.700,00	0,00
3416	Auszahlungen für den Erwerb von Kulturgütern	0,00	0,00	0,00
3417	Auszahlungen für den Erwerb von Beteiligungen	0,00	0,00	0,00
3418	Auszahlungen für den Erwerb von kofinanzierten Schutzbauten	0,00	0,00	0,00
342	Auszahlungen aus der Gewährung von Darlehen sowie gewährten Vorschüssen	0,00	0,00	0,00
3421	Auszahlungen von Darlehen an Träger des öffentlichen Rechts	0,00	0,00	0,00
3422	Auszahlungen von Darlehen an Beteiligungen	0,00	0,00	0,00
3423	Auszahlungen von Darlehen an Unternehmen und Haushalte	0,00	0,00	0,00
3425	Auszahlungen von Vorschüssen und Anzahlungen	0,00	0,00	0,00
343	Auszahlungen aus Kapitaltransfers	0,00	0,00	0,00
3431	Kapitaltransferzahlungen an Träger des öffentlichen Rechts	0,00	0,00	0,00
3432	Kapitaltransferzahlungen an Beteiligungen	0,00	0,00	0,00
3433	Kapitaltransferzahlungen an Unternehmen (Finanzunternehmen)	0,00	0,00	0,00
3434	Kapitaltransferzahlungen an Haushalte und Organisationen ohne Erwerbscharakter	0,00	0,00	0,00
3435	Kapitaltransferzahlungen an das Ausland	0,00	0,00	0,00
34	Summe Auszahlungen investive Gebarung	908.700,00	931.100,00	56.579,17
SA2	Saldo (2) Geldfluss aus der investiven Gebarung (33 – 34)	-160.000,00	-54.700,00	83.420,83
SA3	Saldo (3) Nettofinanzierungssaldo (Saldo 1 + Saldo 2)	-483.100,00	-421.700,00	-85.159,40
351	Einzahlungen aus der Aufnahme von Finanzschulden	0,00	0,00	0,00
3511	Einzahlungen aus empfangenen Darlehen von öffentlichen Körperschaften und Rechtsträgern	0,00	0,00	0,00
3512	Einzahlungen aus empfangenen Darlehen von Beteiligungen	0,00	0,00	0,00
3513	Einzahlungen aus empfangenen Darlehen von Unternehmen und privaten Haushalten	0,00	0,00	0,00
3514	Einzahlungen aus Finanzschulden (Finanzunternehmen)	0,00	0,00	0,00
3515	Einzahlungen aus Aufnahmen von Leasingverbindlichkeiten	0,00	0,00	0,00
353	Einzahlungen infolge eines Kapitaltausches bei derivativen Finanzinstrumenten mit Grundgeschäft	0,00	0,00	0,00
3530	Einzahlungen infolge eines Kapitaltausches bei derivativen Finanzinstrumenten mit Grundgeschäft	0,00	0,00	0,00
355	Einzahlungen aus dem Abgang von Finanzinstrumenten	0,00	0,00	0,00
3550	Einzahlungen aus dem Abgang von Finanzinstrumenten	0,00	0,00	0,00

Voranschlag 2024

Stadtgemeinde Groß-Enzersdorf

Finanzierungshaushalt Bereichsbudget 1. und 2. Ebene (Anlage 1b)**Öffentliche Ordnung und Sicherheit (Gruppe 1)**

MVAG	Mittelverwendungs- und aufbringungsgruppen (1. und 2. Ebene)	VA 2024	VA 2023	RA 2022
35	Summe Einzahlungen aus der Finanzierungstätigkeit	0,00	0,00	0,00
361	Auszahlungen aus der Tilgung von Finanzschulden	6.300,00	6.300,00	6.250,00
3611	Auszahlungen aus empfangenen Darlehen von öffentlichen Körperschaften und Rechtsträgern	0,00	0,00	0,00
3612	Auszahlungen aus empfangenen Darlehen von Beteiligungen	0,00	0,00	0,00
3613	Auszahlungen aus empfangenen Darlehen von Unternehmen und privaten Haushalten	0,00	0,00	0,00
3614	Auszahlungen aus Finanzschulden	6.300,00	6.300,00	6.250,00
3615	Auszahlungen aus Rückzahlungen von Leasingverbindlichkeiten	0,00	0,00	0,00
363	Auszahlungen infolge eines Kapitaltausches bei derivativen Finanzinstrumenten mit Grundgeschäft	0,00	0,00	0,00
3630	Auszahlungen infolge eines Kapitaltausches bei derivativen Finanzinstrumenten mit Grundgeschäft	0,00	0,00	0,00
365	Auszahlungen für den Erwerb von Finanzinstrumenten	0,00	0,00	0,00
3650	Auszahlungen für den Erwerb von Finanzinstrumenten	0,00	0,00	0,00
36	Summe Auszahlungen aus der Finanzierungstätigkeit	6.300,00	6.300,00	6.250,00
SA4	Saldo (4) Geldfluss aus der Finanzierungstätigkeit (35 – 36)	-6.300,00	-6.300,00	-6.250,00
SA5	Saldo (5) Geldfluss aus der voranschlagswirksamen Gebarung (Saldo 3 + Saldo 4)	-489.400,00	-428.000,00	-91.409,40

Unterricht, Erziehung, Sport und Wissenschaft (Gruppe 2)

MVAG	Mittelverwendungs- und aufbringungsgruppen (1. und 2. Ebene)	VA 2024	VA 2023	RA 2022
311	Einzahlungen aus operativer Verwaltungstätigkeit	1.321.900,00	1.318.700,00	2.157.066,94
3111	Einzahlungen aus eigenen Abgaben	0,00	0,00	0,00
3112	Einzahlungen aus Ertragsanteilen	0,00	0,00	0,00
3113	Einzahlungen aus Gebühren	0,00	0,00	0,00
3114	Einzahlungen aus Leistungen	1.246.900,00	1.248.500,00	1.216.021,87
3115	Einzahlungen aus Besitz und wirtschaftlicher Tätigkeit	48.100,00	37.400,00	31.378,14
3116	Einzahlungen aus Veräußerung von geringwertigen Wirtschaftsgütern (GWG) und sonstige Einzahlungen	26.900,00	32.800,00	909.666,93
312	Einzahlungen aus Transfers	1.900.800,00	1.465.100,00	829.190,77
3121	Transferzahlungen von Trägern des öffentlichen Rechts	1.900.800,00	1.465.100,00	829.190,77
3122	Transferzahlungen von Beteiligungen	0,00	0,00	0,00
3123	Transferzahlungen von Unternehmen (inkl. Finanzunternehmen)	0,00	0,00	0,00
3124	Transferzahlungen von Haushalten und Organisationen ohne Erwerbscharakter	0,00	0,00	0,00
3125	Transferzahlungen vom Ausland	0,00	0,00	0,00
3126	Investitions- und Tilgungszuschüsse zwischen Unternehmungen und Betrieben der Gebietskörperschaft und der Gebietskörperschaft	0,00	0,00	0,00
313	Einzahlungen aus Finanzerträgen	0,00	0,00	0,00
3131	Einzahlungen aus Zinserträgen	0,00	0,00	0,00
3132	Einzahlungen aus Zinsen aus derivativen Finanzinstrumenten mit und ohne Grundgeschäft	0,00	0,00	0,00
3133	Einzahlungen aus Gewinnentnahmen von marktbestimmten Betrieben	0,00	0,00	0,00
3134	Sonstige Einzahlungen aus Finanzerträgen	0,00	0,00	0,00
3135	Einzahlungen aus Dividenden/Gewinnausschüttungen	0,00	0,00	0,00
31	Summe Einzahlungen operative Gebarung	3.222.700,00	2.783.800,00	2.986.257,71
321	Auszahlungen aus Personalaufwand	5.118.800,00	4.609.300,00	3.984.161,92
3211	Auszahlungen für Personalaufwand (Bezüge, Nebengebühren, und Mehrleistungsvergütungen)	4.053.500,00	3.640.500,00	3.152.662,15
3212	Auszahlungen für gesetzliche und freiwillige Sozialaufwendungen	1.065.300,00	968.800,00	831.499,77
3213	Auszahlungen aus sonstigem Personalaufwand	0,00	0,00	0,00
322	Auszahlungen aus Sachaufwand	1.845.800,00	1.993.500,00	1.394.456,35
3221	Auszahlungen für Gebrauchs- und Verbrauchsgüter, Handelswaren	780.100,00	789.200,00	704.811,43
3222	Auszahlungen für Verwaltungs- und Betriebsaufwand	530.300,00	615.500,00	362.725,82
3223	Auszahlungen für Leasing- und Mietaufwand	24.000,00	25.600,00	2.033,98
3224	Auszahlungen für Instandhaltung	346.900,00	265.800,00	196.518,96
3225	Sonstige Auszahlungen aus Sachaufwand	164.500,00	297.400,00	128.366,16
3226	Auszahlungen aus der Inanspruchnahme von Haftungen	0,00	0,00	0,00
323	Auszahlungen aus Transfers	476.500,00	445.100,00	410.668,65
3231	Transferzahlungen an Träger des öffentlichen Rechts	390.100,00	353.000,00	314.154,15
3232	Transferzahlungen an Beteiligungen	0,00	0,00	0,00

Unterricht, Erziehung, Sport und Wissenschaft (Gruppe 2)

MVAG	Mittelverwendungs- und aufbringungsgruppen (1. und 2. Ebene)	VA 2024	VA 2023	RA 2022
3233	Transferzahlungen an Unternehmen (inkl. Finanzunternehmen)	0,00	0,00	0,00
3234	Transferzahlungen an Haushalte und Organisationen ohne Erwerbscharakter	86.400,00	92.100,00	96.514,50
3235	Transferzahlungen an das Ausland	0,00	0,00	0,00
3236	Investitions- und Tilgungszuschüsse zwischen Unternehmungen und Betrieben der Gebietskörperschaft und der Gebietskörperschaft	0,00	0,00	0,00
324	Auszahlungen aus Finanzaufwand	249.100,00	139.500,00	102.233,32
3241	Auszahlungen für Zinsen	249.100,00	139.500,00	102.233,32
3242	Auszahlungen für Zinsen aus derivativen Finanzinstrumenten mit und ohne Grundgeschäft	0,00	0,00	0,00
3243	Auszahlungen aus Gewinnentnahmen von marktbestimmten Betrieben	0,00	0,00	0,00
3244	Sonstige Auszahlungen aus Finanzaufwendungen	0,00	0,00	0,00
32	Summe Auszahlungen operative Gebarung	7.690.200,00	7.187.400,00	5.891.520,24
SA1	Saldo (1) Geldfluss aus der operativen Gebarung (31 – 32)	-4.467.500,00	-4.403.600,00	-2.905.262,53
331	Einzahlungen aus der Investitionstätigkeit	0,00	0,00	111.000,00
3311	Einzahlungen aus der Veräußerung von immateriellem Vermögen	0,00	0,00	0,00
3312	Einzahlungen aus der Veräußerung von Grundstücken und Grundstückeinrichtungen	0,00	0,00	111.000,00
3313	Einzahlungen aus der Veräußerung von Gebäuden und Bauten	0,00	0,00	0,00
3314	Einzahlungen aus der Veräußerung von technischen Anlagen, Fahrzeugen und Maschinen	0,00	0,00	0,00
3315	Einzahlungen aus der Veräußerung von Amts-, Betriebs- und Geschäftsausstattung	0,00	0,00	0,00
3316	Einzahlungen aus der Veräußerung von Kulturgütern	0,00	0,00	0,00
3317	Einzahlungen aus der Veräußerung von Beteiligungen	0,00	0,00	0,00
3318	Einzahlungen aus der Veräußerung von kofinanzierten Schutzbauten	0,00	0,00	0,00
332	Einzahlungen aus der Rückzahlung von Darlehen sowie gewährten Vorschüssen	0,00	0,00	0,00
3321	Einzahlungen aus Darlehen an Träger des öffentlichen Rechts	0,00	0,00	0,00
3322	Einzahlungen aus Darlehen an Beteiligungen	0,00	0,00	0,00
3323	Einzahlungen aus Darlehen an Unternehmen und Haushalte	0,00	0,00	0,00
3325	Einzahlungen aus Vorschüssen und Anzahlungen	0,00	0,00	0,00
333	Einzahlungen aus Kapitaltransfers	380.000,00	402.100,00	0,00
3331	Kapitaltransferzahlungen von Trägern des öffentlichen Rechts	0,00	152.100,00	0,00
3332	Kapitaltransferzahlungen von Beteiligungen	0,00	0,00	0,00
3333	Kapitaltransferzahlungen von Unternehmen	380.000,00	250.000,00	0,00
3334	Kapitaltransferzahlungen von Haushalten und Organisationen ohne Erwerbscharakter	0,00	0,00	0,00
3335	Kapitaltransferzahlungen vom Ausland	0,00	0,00	0,00
33	Summe Einzahlungen investive Gebarung	380.000,00	402.100,00	111.000,00
341	Auszahlungen aus der Investitionstätigkeit	3.781.200,00	2.098.400,00	1.140.207,21

Unterricht, Erziehung, Sport und Wissenschaft (Gruppe 2)

MVAG	Mittelverwendungs- und aufbringungsgruppen (1. und 2. Ebene)	VA 2024	VA 2023	RA 2022
3411	Auszahlungen für den Erwerb von immateriellem Vermögen	0,00	0,00	0,00
3412	Auszahlungen für den Erwerb von Grundstücken und Grundstückseinrichtungen	330.000,00	250.000,00	0,00
3413	Auszahlungen für den Erwerb von Gebäuden und Bauten	3.300.000,00	1.500.000,00	1.034.105,06
3414	Auszahlungen für den Erwerb von technischen Anlagen, Fahrzeugen und Maschinen	0,00	0,00	0,00
3415	Auszahlungen für den Erwerb von Amts-, Betriebs- und Geschäftsausstattung	151.200,00	348.400,00	106.102,15
3416	Auszahlungen für den Erwerb von Kulturgütern	0,00	0,00	0,00
3417	Auszahlungen für den Erwerb von Beteiligungen	0,00	0,00	0,00
3418	Auszahlungen für den Erwerb von kofinanzierten Schutzbauten	0,00	0,00	0,00
342	Auszahlungen aus der Gewährung von Darlehen sowie gewährten Vorschüssen	0,00	0,00	0,00
3421	Auszahlungen von Darlehen an Träger des öffentlichen Rechts	0,00	0,00	0,00
3422	Auszahlungen von Darlehen an Beteiligungen	0,00	0,00	0,00
3423	Auszahlungen von Darlehen an Unternehmen und Haushalte	0,00	0,00	0,00
3425	Auszahlungen von Vorschüssen und Anzahlungen	0,00	0,00	0,00
343	Auszahlungen aus Kapitaltransfers	0,00	272.000,00	0,00
3431	Kapitaltransferzahlungen an Träger des öffentlichen Rechts	0,00	0,00	0,00
3432	Kapitaltransferzahlungen an Beteiligungen	0,00	0,00	0,00
3433	Kapitaltransferzahlungen an Unternehmen (Finanzunternehmen)	0,00	272.000,00	0,00
3434	Kapitaltransferzahlungen an Haushalte und Organisationen ohne Erwerbscharakter	0,00	0,00	0,00
3435	Kapitaltransferzahlungen an das Ausland	0,00	0,00	0,00
34	Summe Auszahlungen investive Gebarung	3.781.200,00	2.370.400,00	1.140.207,21
SA2	Saldo (2) Geldfluss aus der investiven Gebarung (33 – 34)	-3.401.200,00	-1.968.300,00	-1.029.207,21
SA3	Saldo (3) Nettofinanzierungssaldo (Saldo 1 + Saldo 2)	-7.868.700,00	-6.371.900,00	-3.934.469,74
351	Einzahlungen aus der Aufnahme von Finanzschulden	3.200.000,00	1.500.000,00	0,00
3511	Einzahlungen aus empfangenen Darlehen von öffentlichen Körperschaften und Rechtsträgern	0,00	0,00	0,00
3512	Einzahlungen aus empfangenen Darlehen von Beteiligungen	0,00	0,00	0,00
3513	Einzahlungen aus empfangenen Darlehen von Unternehmen und privaten Haushalten	0,00	0,00	0,00
3514	Einzahlungen aus Finanzschulden (Finanzunternehmen)	3.200.000,00	1.500.000,00	0,00
3515	Einzahlungen aus Aufnahmen von Leasingverbindlichkeiten	0,00	0,00	0,00
353	Einzahlungen infolge eines Kapitaltausches bei derivativen Finanzinstrumenten mit Grundgeschäft	0,00	0,00	0,00
3530	Einzahlungen infolge eines Kapitaltausches bei derivativen Finanzinstrumenten mit Grundgeschäft	0,00	0,00	0,00
355	Einzahlungen aus dem Abgang von Finanzinstrumenten	0,00	0,00	0,00
3550	Einzahlungen aus dem Abgang von Finanzinstrumenten	0,00	0,00	0,00

Unterricht, Erziehung, Sport und Wissenschaft (Gruppe 2)

MVAG	Mittelverwendungs- und aufbringungsgruppen (1. und 2. Ebene)	VA 2024	VA 2023	RA 2022
35	Summe Einzahlungen aus der Finanzierungstätigkeit	3.200.000,00	1.500.000,00	0,00
361	Auszahlungen aus der Tilgung von Finanzschulden	570.500,00	567.800,00	641.130,34
3611	Auszahlungen aus empfangenen Darlehen von öffentlichen Körperschaften und Rechtsträgern	0,00	0,00	0,00
3612	Auszahlungen aus empfangenen Darlehen von Beteiligungen	0,00	0,00	0,00
3613	Auszahlungen aus empfangenen Darlehen von Unternehmen und privaten Haushalten	0,00	0,00	0,00
3614	Auszahlungen aus Finanzschulden	570.500,00	567.800,00	641.130,34
3615	Auszahlungen aus Rückzahlungen von Leasingverbindlichkeiten	0,00	0,00	0,00
363	Auszahlungen infolge eines Kapitaltausches bei derivativen Finanzinstrumenten mit Grundgeschäft	0,00	0,00	0,00
3630	Auszahlungen infolge eines Kapitaltausches bei derivativen Finanzinstrumenten mit Grundgeschäft	0,00	0,00	0,00
365	Auszahlungen für den Erwerb von Finanzinstrumenten	0,00	0,00	0,00
3650	Auszahlungen für den Erwerb von Finanzinstrumenten	0,00	0,00	0,00
36	Summe Auszahlungen aus der Finanzierungstätigkeit	570.500,00	567.800,00	641.130,34
SA4	Saldo (4) Geldfluss aus der Finanzierungstätigkeit (35 – 36)	2.629.500,00	932.200,00	-641.130,34
SA5	Saldo (5) Geldfluss aus der voranschlagswirksamen Gebarung (Saldo 3 + Saldo 4)	-5.239.200,00	-5.439.700,00	-4.575.600,08

Kunst, Kultur und Kultus (Gruppe 3)

MVAG	Mittelverwendungs- und aufbringungsgruppen (1. und 2. Ebene)	VA 2024	VA 2023	RA 2022
311	Einzahlungen aus operativer Verwaltungstätigkeit	169.200,00	176.500,00	157.503,73
3111	Einzahlungen aus eigenen Abgaben	0,00	0,00	0,00
3112	Einzahlungen aus Ertragsanteilen	0,00	0,00	0,00
3113	Einzahlungen aus Gebühren	0,00	0,00	0,00
3114	Einzahlungen aus Leistungen	157.000,00	162.900,00	146.200,24
3115	Einzahlungen aus Besitz und wirtschaftlicher Tätigkeit	1.100,00	1.100,00	557,49
3116	Einzahlungen aus Veräußerung von geringwertigen Wirtschaftsgütern (GWG) und sonstige Einzahlungen	11.100,00	12.500,00	10.746,00
312	Einzahlungen aus Transfers	217.500,00	236.100,00	163.651,90
3121	Transferzahlungen von Trägern des öffentlichen Rechts	217.500,00	191.100,00	163.651,90
3122	Transferzahlungen von Beteiligungen	0,00	0,00	0,00
3123	Transferzahlungen von Unternehmen (inkl. Finanzunternehmen)	0,00	0,00	0,00
3124	Transferzahlungen von Haushalten und Organisationen ohne Erwerbscharakter	0,00	0,00	0,00
3125	Transferzahlungen vom Ausland	0,00	45.000,00	0,00
3126	Investitions- und Tilgungszuschüsse zwischen Unternehmungen und Betrieben der Gebietskörperschaft und der Gebietskörperschaft	0,00	0,00	0,00
313	Einzahlungen aus Finanzerträgen	0,00	0,00	0,00
3131	Einzahlungen aus Zinserträgen	0,00	0,00	0,00
3132	Einzahlungen aus Zinsen aus derivativen Finanzinstrumenten mit und ohne Grundgeschäft	0,00	0,00	0,00
3133	Einzahlungen aus Gewinnentnahmen von marktbestimmten Betrieben	0,00	0,00	0,00
3134	Sonstige Einzahlungen aus Finanzerträgen	0,00	0,00	0,00
3135	Einzahlungen aus Dividenden/Gewinnausschüttungen	0,00	0,00	0,00
31	Summe Einzahlungen operative Gebarung	386.700,00	412.600,00	321.155,63
321	Auszahlungen aus Personalaufwand	693.200,00	625.400,00	575.124,43
3211	Auszahlungen für Personalaufwand (Bezüge, Nebengebühren, und Mehrleistungsvergütungen)	548.700,00	501.600,00	460.607,75
3212	Auszahlungen für gesetzliche und freiwillige Sozialaufwendungen	144.500,00	123.800,00	114.516,68
3213	Auszahlungen aus sonstigem Personalaufwand	0,00	0,00	0,00
322	Auszahlungen aus Sachaufwand	278.100,00	281.000,00	212.322,41
3221	Auszahlungen für Gebrauchs- und Verbrauchsgüter, Handelswaren	20.200,00	22.300,00	4.464,73
3222	Auszahlungen für Verwaltungs- und Betriebsaufwand	20.200,00	20.300,00	3.970,34
3223	Auszahlungen für Leasing- und Mietaufwand	0,00	0,00	49.809,55
3224	Auszahlungen für Instandhaltung	30.900,00	28.800,00	20.119,83
3225	Sonstige Auszahlungen aus Sachaufwand	206.800,00	209.600,00	133.957,96
3226	Auszahlungen aus der Inanspruchnahme von Haftungen	0,00	0,00	0,00
323	Auszahlungen aus Transfers	15.600,00	28.700,00	43.500,00
3231	Transferzahlungen an Träger des öffentlichen Rechts	0,00	0,00	0,00
3232	Transferzahlungen an Beteiligungen	0,00	0,00	0,00

Kunst, Kultur und Kultus (Gruppe 3)

MVAG	Mittelverwendungs- und aufbringungsgruppen (1. und 2. Ebene)	VA 2024	VA 2023	RA 2022
3233	Transferzahlungen an Unternehmen (inkl. Finanzunternehmen)	0,00	0,00	0,00
3234	Transferzahlungen an Haushalte und Organisationen ohne Erwerbscharakter	15.600,00	28.700,00	43.500,00
3235	Transferzahlungen an das Ausland	0,00	0,00	0,00
3236	Investitions- und Tilgungszuschüsse zwischen Unternehmungen und Betrieben der Gebietskörperschaft und der Gebietskörperschaft	0,00	0,00	0,00
324	Auszahlungen aus Finanzaufwand	3.100,00	3.500,00	1.018,26
3241	Auszahlungen für Zinsen	3.100,00	3.500,00	1.018,26
3242	Auszahlungen für Zinsen aus derivativen Finanzinstrumenten mit und ohne Grundgeschäft	0,00	0,00	0,00
3243	Auszahlungen aus Gewinnentnahmen von marktbestimmten Betrieben	0,00	0,00	0,00
3244	Sonstige Auszahlungen aus Finanzaufwendungen	0,00	0,00	0,00
32	Summe Auszahlungen operative Gebarung	990.000,00	938.600,00	831.965,10
SA1	Saldo (1) Geldfluss aus der operativen Gebarung (31 – 32)	-603.300,00	-526.000,00	-510.809,47
331	Einzahlungen aus der Investitionstätigkeit	0,00	0,00	0,00
3311	Einzahlungen aus der Veräußerung von immateriellem Vermögen	0,00	0,00	0,00
3312	Einzahlungen aus der Veräußerung von Grundstücken und Grundstückeinrichtungen	0,00	0,00	0,00
3313	Einzahlungen aus der Veräußerung von Gebäuden und Bauten	0,00	0,00	0,00
3314	Einzahlungen aus der Veräußerung von technischen Anlagen, Fahrzeugen und Maschinen	0,00	0,00	0,00
3315	Einzahlungen aus der Veräußerung von Amts-, Betriebs- und Geschäftsausstattung	0,00	0,00	0,00
3316	Einzahlungen aus der Veräußerung von Kulturgütern	0,00	0,00	0,00
3317	Einzahlungen aus der Veräußerung von Beteiligungen	0,00	0,00	0,00
3318	Einzahlungen aus der Veräußerung von kofinanzierten Schutzbauten	0,00	0,00	0,00
332	Einzahlungen aus der Rückzahlung von Darlehen sowie gewährten Vorschüssen	0,00	0,00	0,00
3321	Einzahlungen aus Darlehen an Träger des öffentlichen Rechts	0,00	0,00	0,00
3322	Einzahlungen aus Darlehen an Beteiligungen	0,00	0,00	0,00
3323	Einzahlungen aus Darlehen an Unternehmen und Haushalte	0,00	0,00	0,00
3325	Einzahlungen aus Vorschüssen und Anzahlungen	0,00	0,00	0,00
333	Einzahlungen aus Kapitaltransfers	0,00	0,00	0,00
3331	Kapitaltransferzahlungen von Trägern des öffentlichen Rechts	0,00	0,00	0,00
3332	Kapitaltransferzahlungen von Beteiligungen	0,00	0,00	0,00
3333	Kapitaltransferzahlungen von Unternehmen	0,00	0,00	0,00
3334	Kapitaltransferzahlungen von Haushalten und Organisationen ohne Erwerbscharakter	0,00	0,00	0,00
3335	Kapitaltransferzahlungen vom Ausland	0,00	0,00	0,00
33	Summe Einzahlungen investive Gebarung	0,00	0,00	0,00
341	Auszahlungen aus der Investitionstätigkeit	11.700,00	25.500,00	0,00

Kunst, Kultur und Kultus (Gruppe 3)

MVAG	Mittelverwendungs- und aufbringungsgruppen (1. und 2. Ebene)	VA 2024	VA 2023	RA 2022
3411	Auszahlungen für den Erwerb von immateriellem Vermögen	0,00	0,00	0,00
3412	Auszahlungen für den Erwerb von Grundstücken und Grundstückseinrichtungen	0,00	0,00	0,00
3413	Auszahlungen für den Erwerb von Gebäuden und Bauten	0,00	0,00	0,00
3414	Auszahlungen für den Erwerb von technischen Anlagen, Fahrzeugen und Maschinen	0,00	0,00	0,00
3415	Auszahlungen für den Erwerb von Amts-, Betriebs- und Geschäftsausstattung	11.700,00	25.500,00	0,00
3416	Auszahlungen für den Erwerb von Kulturgütern	0,00	0,00	0,00
3417	Auszahlungen für den Erwerb von Beteiligungen	0,00	0,00	0,00
3418	Auszahlungen für den Erwerb von kofinanzierten Schutzbauten	0,00	0,00	0,00
342	Auszahlungen aus der Gewährung von Darlehen sowie gewährten Vorschüssen	0,00	0,00	0,00
3421	Auszahlungen von Darlehen an Träger des öffentlichen Rechts	0,00	0,00	0,00
3422	Auszahlungen von Darlehen an Beteiligungen	0,00	0,00	0,00
3423	Auszahlungen von Darlehen an Unternehmen und Haushalte	0,00	0,00	0,00
3425	Auszahlungen von Vorschüssen und Anzahlungen	0,00	0,00	0,00
343	Auszahlungen aus Kapitaltransfers	0,00	0,00	0,00
3431	Kapitaltransferzahlungen an Träger des öffentlichen Rechts	0,00	0,00	0,00
3432	Kapitaltransferzahlungen an Beteiligungen	0,00	0,00	0,00
3433	Kapitaltransferzahlungen an Unternehmen (Finanzunternehmen)	0,00	0,00	0,00
3434	Kapitaltransferzahlungen an Haushalte und Organisationen ohne Erwerbscharakter	0,00	0,00	0,00
3435	Kapitaltransferzahlungen an das Ausland	0,00	0,00	0,00
34	Summe Auszahlungen investive Gebarung	11.700,00	25.500,00	0,00
SA2	Saldo (2) Geldfluss aus der investiven Gebarung (33 – 34)	-11.700,00	-25.500,00	0,00
SA3	Saldo (3) Nettofinanzierungssaldo (Saldo 1 + Saldo 2)	-615.000,00	-551.500,00	-510.809,47
351	Einzahlungen aus der Aufnahme von Finanzschulden	0,00	0,00	0,00
3511	Einzahlungen aus empfangenen Darlehen von öffentlichen Körperschaften und Rechtsträgern	0,00	0,00	0,00
3512	Einzahlungen aus empfangenen Darlehen von Beteiligungen	0,00	0,00	0,00
3513	Einzahlungen aus empfangenen Darlehen von Unternehmen und privaten Haushalten	0,00	0,00	0,00
3514	Einzahlungen aus Finanzschulden (Finanzunternehmen)	0,00	0,00	0,00
3515	Einzahlungen aus Aufnahmen von Leasingverbindlichkeiten	0,00	0,00	0,00
353	Einzahlungen infolge eines Kapitaltausches bei derivativen Finanzinstrumenten mit Grundgeschäft	0,00	0,00	0,00
3530	Einzahlungen infolge eines Kapitaltausches bei derivativen Finanzinstrumenten mit Grundgeschäft	0,00	0,00	0,00
355	Einzahlungen aus dem Abgang von Finanzinstrumenten	0,00	0,00	0,00
3550	Einzahlungen aus dem Abgang von Finanzinstrumenten	0,00	0,00	0,00

Voranschlag 2024

Stadtgemeinde Groß-Enzersdorf

Finanzierungshaushalt Bereichsbudget 1. und 2. Ebene (Anlage 1b)**Kunst, Kultur und Kultus (Gruppe 3)**

MVAG	Mittelverwendungs- und aufbringungsgruppen (1. und 2. Ebene)	VA 2024	VA 2023	RA 2022
35	Summe Einzahlungen aus der Finanzierungstätigkeit	0,00	0,00	0,00
361	Auszahlungen aus der Tilgung von Finanzschulden	9.800,00	9.800,00	9.820,00
3611	Auszahlungen aus empfangenen Darlehen von öffentlichen Körperschaften und Rechtsträgern	0,00	0,00	0,00
3612	Auszahlungen aus empfangenen Darlehen von Beteiligungen	0,00	0,00	0,00
3613	Auszahlungen aus empfangenen Darlehen von Unternehmen und privaten Haushalten	0,00	0,00	0,00
3614	Auszahlungen aus Finanzschulden	9.800,00	9.800,00	9.820,00
3615	Auszahlungen aus Rückzahlungen von Leasingverbindlichkeiten	0,00	0,00	0,00
363	Auszahlungen infolge eines Kapitaltausches bei derivativen Finanzinstrumenten mit Grundgeschäft	0,00	0,00	0,00
3630	Auszahlungen infolge eines Kapitaltausches bei derivativen Finanzinstrumenten mit Grundgeschäft	0,00	0,00	0,00
365	Auszahlungen für den Erwerb von Finanzinstrumenten	0,00	0,00	0,00
3650	Auszahlungen für den Erwerb von Finanzinstrumenten	0,00	0,00	0,00
36	Summe Auszahlungen aus der Finanzierungstätigkeit	9.800,00	9.800,00	9.820,00
SA4	Saldo (4) Geldfluss aus der Finanzierungstätigkeit (35 – 36)	-9.800,00	-9.800,00	-9.820,00
SA5	Saldo (5) Geldfluss aus der voranschlagswirksamen Gebarung (Saldo 3 + Saldo 4)	-624.800,00	-561.300,00	-520.629,47

Soziale Wohlfahrt und Wohnbauförderung (Gruppe 4)

MVAG	Mittelverwendungs- und aufbringungsgruppen (1. und 2. Ebene)	VA 2024	VA 2023	RA 2022
311	Einzahlungen aus operativer Verwaltungstätigkeit	200,00	200,00	148,93
3111	Einzahlungen aus eigenen Abgaben	0,00	0,00	0,00
3112	Einzahlungen aus Ertragsanteilen	0,00	0,00	0,00
3113	Einzahlungen aus Gebühren	0,00	0,00	0,00
3114	Einzahlungen aus Leistungen	0,00	0,00	0,00
3115	Einzahlungen aus Besitz und wirtschaftlicher Tätigkeit	0,00	0,00	0,00
3116	Einzahlungen aus Veräußerung von geringwertigen Wirtschaftsgütern (GWG) und sonstige Einzahlungen	200,00	200,00	148,93
312	Einzahlungen aus Transfers	265.400,00	265.400,00	265.396,68
3121	Transferzahlungen von Trägern des öffentlichen Rechts	265.400,00	265.400,00	265.396,68
3122	Transferzahlungen von Beteiligungen	0,00	0,00	0,00
3123	Transferzahlungen von Unternehmen (inkl. Finanzunternehmen)	0,00	0,00	0,00
3124	Transferzahlungen von Haushalten und Organisationen ohne Erwerbscharakter	0,00	0,00	0,00
3125	Transferzahlungen vom Ausland	0,00	0,00	0,00
3126	Investitions- und Tilgungszuschüsse zwischen Unternehmungen und Betrieben der Gebietskörperschaft und der Gebietskörperschaft	0,00	0,00	0,00
313	Einzahlungen aus Finanzerträgen	0,00	0,00	0,00
3131	Einzahlungen aus Zinserträgen	0,00	0,00	0,00
3132	Einzahlungen aus Zinsen aus derivativen Finanzinstrumenten mit und ohne Grundgeschäft	0,00	0,00	0,00
3133	Einzahlungen aus Gewinnentnahmen von marktbestimmten Betrieben	0,00	0,00	0,00
3134	Sonstige Einzahlungen aus Finanzerträgen	0,00	0,00	0,00
3135	Einzahlungen aus Dividenden/Gewinnausschüttungen	0,00	0,00	0,00
31	Summe Einzahlungen operative Gebarung	265.600,00	265.600,00	265.545,61
321	Auszahlungen aus Personalaufwand	229.700,00	253.500,00	98.904,96
3211	Auszahlungen für Personalaufwand (Bezüge, Nebengebühren, und Mehrleistungsvergütungen)	164.900,00	165.500,00	78.700,91
3212	Auszahlungen für gesetzliche und freiwillige Sozialaufwendungen	44.800,00	48.000,00	19.304,05
3213	Auszahlungen aus sonstigem Personalaufwand	20.000,00	40.000,00	900,00
322	Auszahlungen aus Sachaufwand	65.100,00	101.800,00	23.102,66
3221	Auszahlungen für Gebrauchs- und Verbrauchsgüter, Handelswaren	28.500,00	33.800,00	17.152,15
3222	Auszahlungen für Verwaltungs- und Betriebsaufwand	9.100,00	9.000,00	1.587,24
3223	Auszahlungen für Leasing- und Mietaufwand	13.500,00	17.500,00	-13,82
3224	Auszahlungen für Instandhaltung	8.000,00	10.000,00	847,00
3225	Sonstige Auszahlungen aus Sachaufwand	6.000,00	31.500,00	3.530,09
3226	Auszahlungen aus der Inanspruchnahme von Haftungen	0,00	0,00	0,00
323	Auszahlungen aus Transfers	3.269.800,00	2.651.200,00	2.514.088,74
3231	Transferzahlungen an Träger des öffentlichen Rechts	3.200.400,00	2.577.600,00	2.456.814,24
3232	Transferzahlungen an Beteiligungen	0,00	0,00	0,00

Soziale Wohlfahrt und Wohnbauförderung (Gruppe 4)

MVAG	Mittelverwendungs- und aufbringungsgruppen (1. und 2. Ebene)	VA 2024	VA 2023	RA 2022
3233	Transferzahlungen an Unternehmen (inkl. Finanzunternehmen)	0,00	0,00	0,00
3234	Transferzahlungen an Haushalte und Organisationen ohne Erwerbscharakter	69.400,00	73.600,00	57.274,50
3235	Transferzahlungen an das Ausland	0,00	0,00	0,00
3236	Investitions- und Tilgungszuschüsse zwischen Unternehmungen und Betrieben der Gebietskörperschaft und der Gebietskörperschaft	0,00	0,00	0,00
324	Auszahlungen aus Finanzaufwand	0,00	0,00	0,00
3241	Auszahlungen für Zinsen	0,00	0,00	0,00
3242	Auszahlungen für Zinsen aus derivativen Finanzinstrumenten mit und ohne Grundgeschäft	0,00	0,00	0,00
3243	Auszahlungen aus Gewinnentnahmen von marktbestimmten Betrieben	0,00	0,00	0,00
3244	Sonstige Auszahlungen aus Finanzaufwendungen	0,00	0,00	0,00
32	Summe Auszahlungen operative Gebarung	3.564.600,00	3.006.500,00	2.636.096,36
SA1	Saldo (1) Geldfluss aus der operativen Gebarung (31 – 32)	-3.299.000,00	-2.740.900,00	-2.370.550,75
331	Einzahlungen aus der Investitionstätigkeit	0,00	0,00	0,00
3311	Einzahlungen aus der Veräußerung von immateriellem Vermögen	0,00	0,00	0,00
3312	Einzahlungen aus der Veräußerung von Grundstücken und Grundstückeinrichtungen	0,00	0,00	0,00
3313	Einzahlungen aus der Veräußerung von Gebäuden und Bauten	0,00	0,00	0,00
3314	Einzahlungen aus der Veräußerung von technischen Anlagen, Fahrzeugen und Maschinen	0,00	0,00	0,00
3315	Einzahlungen aus der Veräußerung von Amts-, Betriebs- und Geschäftsausstattung	0,00	0,00	0,00
3316	Einzahlungen aus der Veräußerung von Kulturgütern	0,00	0,00	0,00
3317	Einzahlungen aus der Veräußerung von Beteiligungen	0,00	0,00	0,00
3318	Einzahlungen aus der Veräußerung von kofinanzierten Schutzbauten	0,00	0,00	0,00
332	Einzahlungen aus der Rückzahlung von Darlehen sowie gewährten Vorschüssen	0,00	0,00	0,00
3321	Einzahlungen aus Darlehen an Träger des öffentlichen Rechts	0,00	0,00	0,00
3322	Einzahlungen aus Darlehen an Beteiligungen	0,00	0,00	0,00
3323	Einzahlungen aus Darlehen an Unternehmen und Haushalte	0,00	0,00	0,00
3325	Einzahlungen aus Vorschüssen und Anzahlungen	0,00	0,00	0,00
333	Einzahlungen aus Kapitaltransfers	0,00	0,00	0,00
3331	Kapitaltransferzahlungen von Trägern des öffentlichen Rechts	0,00	0,00	0,00
3332	Kapitaltransferzahlungen von Beteiligungen	0,00	0,00	0,00
3333	Kapitaltransferzahlungen von Unternehmen	0,00	0,00	0,00
3334	Kapitaltransferzahlungen von Haushalten und Organisationen ohne Erwerbscharakter	0,00	0,00	0,00
3335	Kapitaltransferzahlungen vom Ausland	0,00	0,00	0,00
33	Summe Einzahlungen investive Gebarung	0,00	0,00	0,00
341	Auszahlungen aus der Investitionstätigkeit	10.000,00	50.000,00	73.523,07

Soziale Wohlfahrt und Wohnbauförderung (Gruppe 4)

MVAG	Mittelverwendungs- und aufbringungsgruppen (1. und 2. Ebene)	VA 2024	VA 2023	RA 2022
3411	Auszahlungen für den Erwerb von immateriellem Vermögen	0,00	0,00	0,00
3412	Auszahlungen für den Erwerb von Grundstücken und Grundstückseinrichtungen	0,00	0,00	0,00
3413	Auszahlungen für den Erwerb von Gebäuden und Bauten	0,00	0,00	0,00
3414	Auszahlungen für den Erwerb von technischen Anlagen, Fahrzeugen und Maschinen	0,00	0,00	67.876,20
3415	Auszahlungen für den Erwerb von Amts-, Betriebs- und Geschäftsausstattung	10.000,00	50.000,00	5.646,87
3416	Auszahlungen für den Erwerb von Kulturgütern	0,00	0,00	0,00
3417	Auszahlungen für den Erwerb von Beteiligungen	0,00	0,00	0,00
3418	Auszahlungen für den Erwerb von kofinanzierten Schutzbauten	0,00	0,00	0,00
342	Auszahlungen aus der Gewährung von Darlehen sowie gewährten Vorschüssen	0,00	0,00	0,00
3421	Auszahlungen von Darlehen an Träger des öffentlichen Rechts	0,00	0,00	0,00
3422	Auszahlungen von Darlehen an Beteiligungen	0,00	0,00	0,00
3423	Auszahlungen von Darlehen an Unternehmen und Haushalte	0,00	0,00	0,00
3425	Auszahlungen von Vorschüssen und Anzahlungen	0,00	0,00	0,00
343	Auszahlungen aus Kapitaltransfers	0,00	0,00	0,00
3431	Kapitaltransferzahlungen an Träger des öffentlichen Rechts	0,00	0,00	0,00
3432	Kapitaltransferzahlungen an Beteiligungen	0,00	0,00	0,00
3433	Kapitaltransferzahlungen an Unternehmen (Finanzunternehmen)	0,00	0,00	0,00
3434	Kapitaltransferzahlungen an Haushalte und Organisationen ohne Erwerbscharakter	0,00	0,00	0,00
3435	Kapitaltransferzahlungen an das Ausland	0,00	0,00	0,00
34	Summe Auszahlungen investive Gebarung	10.000,00	50.000,00	73.523,07
SA2	Saldo (2) Geldfluss aus der investiven Gebarung (33 – 34)	-10.000,00	-50.000,00	-73.523,07
SA3	Saldo (3) Nettofinanzierungssaldo (Saldo 1 + Saldo 2)	-3.309.000,00	-2.790.900,00	-2.444.073,82
351	Einzahlungen aus der Aufnahme von Finanzschulden	0,00	0,00	0,00
3511	Einzahlungen aus empfangenen Darlehen von öffentlichen Körperschaften und Rechtsträgern	0,00	0,00	0,00
3512	Einzahlungen aus empfangenen Darlehen von Beteiligungen	0,00	0,00	0,00
3513	Einzahlungen aus empfangenen Darlehen von Unternehmen und privaten Haushalten	0,00	0,00	0,00
3514	Einzahlungen aus Finanzschulden (Finanzunternehmen)	0,00	0,00	0,00
3515	Einzahlungen aus Aufnahmen von Leasingverbindlichkeiten	0,00	0,00	0,00
353	Einzahlungen infolge eines Kapitaltausches bei derivativen Finanzinstrumenten mit Grundgeschäft	0,00	0,00	0,00
3530	Einzahlungen infolge eines Kapitaltausches bei derivativen Finanzinstrumenten mit Grundgeschäft	0,00	0,00	0,00
355	Einzahlungen aus dem Abgang von Finanzinstrumenten	0,00	0,00	0,00
3550	Einzahlungen aus dem Abgang von Finanzinstrumenten	0,00	0,00	0,00

Voranschlag 2024

Stadtgemeinde Groß-Enzersdorf

Finanzierungshaushalt Bereichsbudget 1. und 2. Ebene (Anlage 1b)**Soziale Wohlfahrt und Wohnbauförderung (Gruppe 4)**

MVAG	Mittelverwendungs- und aufbringungsgruppen (1. und 2. Ebene)	VA 2024	VA 2023	RA 2022
35	Summe Einzahlungen aus der Finanzierungstätigkeit	0,00	0,00	0,00
361	Auszahlungen aus der Tilgung von Finanzschulden	0,00	0,00	0,00
3611	Auszahlungen aus empfangenen Darlehen von öffentlichen Körperschaften und Rechtsträgern	0,00	0,00	0,00
3612	Auszahlungen aus empfangenen Darlehen von Beteiligungen	0,00	0,00	0,00
3613	Auszahlungen aus empfangenen Darlehen von Unternehmen und privaten Haushalten	0,00	0,00	0,00
3614	Auszahlungen aus Finanzschulden	0,00	0,00	0,00
3615	Auszahlungen aus Rückzahlungen von Leasingverbindlichkeiten	0,00	0,00	0,00
363	Auszahlungen infolge eines Kapitaltausches bei derivativen Finanzinstrumenten mit Grundgeschäft	0,00	0,00	0,00
3630	Auszahlungen infolge eines Kapitaltausches bei derivativen Finanzinstrumenten mit Grundgeschäft	0,00	0,00	0,00
365	Auszahlungen für den Erwerb von Finanzinstrumenten	0,00	0,00	0,00
3650	Auszahlungen für den Erwerb von Finanzinstrumenten	0,00	0,00	0,00
36	Summe Auszahlungen aus der Finanzierungstätigkeit	0,00	0,00	0,00
SA4	Saldo (4) Geldfluss aus der Finanzierungstätigkeit (35 – 36)	0,00	0,00	0,00
SA5	Saldo (5) Geldfluss aus der voranschlagswirksamen Gebarung (Saldo 3 + Saldo 4)	-3.309.000,00	-2.790.900,00	-2.444.073,82

Gesundheit (Gruppe 5)

MVAG	Mittelverwendungs- und aufbringungsgruppen (1. und 2. Ebene)	VA 2024	VA 2023	RA 2022
311	Einzahlungen aus operativer Verwaltungstätigkeit	13.600,00	13.400,00	12.710,53
3111	Einzahlungen aus eigenen Abgaben	0,00	0,00	0,00
3112	Einzahlungen aus Ertragsanteilen	0,00	0,00	0,00
3113	Einzahlungen aus Gebühren	0,00	0,00	0,00
3114	Einzahlungen aus Leistungen	0,00	0,00	0,00
3115	Einzahlungen aus Besitz und wirtschaftlicher Tätigkeit	12.600,00	12.400,00	11.728,68
3116	Einzahlungen aus Veräußerung von geringwertigen Wirtschaftsgütern (GWG) und sonstige Einzahlungen	1.000,00	1.000,00	981,85
312	Einzahlungen aus Transfers	2.700,00	2.200,00	102.795,01
3121	Transferzahlungen von Trägern des öffentlichen Rechts	2.700,00	2.200,00	100.295,01
3122	Transferzahlungen von Beteiligungen	0,00	0,00	0,00
3123	Transferzahlungen von Unternehmen (inkl. Finanzunternehmen)	0,00	0,00	0,00
3124	Transferzahlungen von Haushalten und Organisationen ohne Erwerbscharakter	0,00	0,00	2.500,00
3125	Transferzahlungen vom Ausland	0,00	0,00	0,00
3126	Investitions- und Tilgungszuschüsse zwischen Unternehmungen und Betrieben der Gebietskörperschaft und der Gebietskörperschaft	0,00	0,00	0,00
313	Einzahlungen aus Finanzerträgen	0,00	0,00	0,00
3131	Einzahlungen aus Zinserträgen	0,00	0,00	0,00
3132	Einzahlungen aus Zinsen aus derivativen Finanzinstrumenten mit und ohne Grundgeschäft	0,00	0,00	0,00
3133	Einzahlungen aus Gewinnentnahmen von marktbestimmten Betrieben	0,00	0,00	0,00
3134	Sonstige Einzahlungen aus Finanzerträgen	0,00	0,00	0,00
3135	Einzahlungen aus Dividenden/Gewinnausschüttungen	0,00	0,00	0,00
31	Summe Einzahlungen operative Gebarung	16.300,00	15.600,00	115.505,54
321	Auszahlungen aus Personalaufwand	5.500,00	5.300,00	4.842,40
3211	Auszahlungen für Personalaufwand (Bezüge, Nebengebühren, und Mehrleistungsvergütungen)	5.500,00	5.300,00	4.804,86
3212	Auszahlungen für gesetzliche und freiwillige Sozialaufwendungen	0,00	0,00	37,54
3213	Auszahlungen aus sonstigem Personalaufwand	0,00	0,00	0,00
322	Auszahlungen aus Sachaufwand	53.700,00	53.300,00	31.102,09
3221	Auszahlungen für Gebrauchs- und Verbrauchsgüter, Handelswaren	200,00	200,00	0,00
3222	Auszahlungen für Verwaltungs- und Betriebsaufwand	0,00	0,00	0,00
3223	Auszahlungen für Leasing- und Mietaufwand	0,00	0,00	0,00
3224	Auszahlungen für Instandhaltung	0,00	0,00	0,00
3225	Sonstige Auszahlungen aus Sachaufwand	53.500,00	53.100,00	31.102,09
3226	Auszahlungen aus der Inanspruchnahme von Haftungen	0,00	0,00	0,00
323	Auszahlungen aus Transfers	3.942.800,00	3.657.900,00	3.540.263,65
3231	Transferzahlungen an Träger des öffentlichen Rechts	3.942.800,00	3.657.900,00	3.540.263,65
3232	Transferzahlungen an Beteiligungen	0,00	0,00	0,00

Gesundheit (Gruppe 5)

MVAG	Mittelverwendungs- und aufbringungsgruppen (1. und 2. Ebene)	VA 2024	VA 2023	RA 2022
3233	Transferzahlungen an Unternehmen (inkl. Finanzunternehmen)	0,00	0,00	0,00
3234	Transferzahlungen an Haushalte und Organisationen ohne Erwerbscharakter	0,00	0,00	0,00
3235	Transferzahlungen an das Ausland	0,00	0,00	0,00
3236	Investitions- und Tilgungszuschüsse zwischen Unternehmungen und Betrieben der Gebietskörperschaft und der Gebietskörperschaft	0,00	0,00	0,00
324	Auszahlungen aus Finanzaufwand	0,00	0,00	0,00
3241	Auszahlungen für Zinsen	0,00	0,00	0,00
3242	Auszahlungen für Zinsen aus derivativen Finanzinstrumenten mit und ohne Grundgeschäft	0,00	0,00	0,00
3243	Auszahlungen aus Gewinnentnahmen von marktbestimmten Betrieben	0,00	0,00	0,00
3244	Sonstige Auszahlungen aus Finanzaufwendungen	0,00	0,00	0,00
32	Summe Auszahlungen operative Gebarung	4.002.000,00	3.716.500,00	3.576.208,14
SA1	Saldo (1) Geldfluss aus der operativen Gebarung (31 – 32)	-3.985.700,00	-3.700.900,00	-3.460.702,60
331	Einzahlungen aus der Investitionstätigkeit	0,00	0,00	0,00
3311	Einzahlungen aus der Veräußerung von immateriellem Vermögen	0,00	0,00	0,00
3312	Einzahlungen aus der Veräußerung von Grundstücken und Grundstückeinrichtungen	0,00	0,00	0,00
3313	Einzahlungen aus der Veräußerung von Gebäuden und Bauten	0,00	0,00	0,00
3314	Einzahlungen aus der Veräußerung von technischen Anlagen, Fahrzeugen und Maschinen	0,00	0,00	0,00
3315	Einzahlungen aus der Veräußerung von Amts-, Betriebs- und Geschäftsausstattung	0,00	0,00	0,00
3316	Einzahlungen aus der Veräußerung von Kulturgütern	0,00	0,00	0,00
3317	Einzahlungen aus der Veräußerung von Beteiligungen	0,00	0,00	0,00
3318	Einzahlungen aus der Veräußerung von kofinanzierten Schutzbauten	0,00	0,00	0,00
332	Einzahlungen aus der Rückzahlung von Darlehen sowie gewährten Vorschüssen	0,00	0,00	0,00
3321	Einzahlungen aus Darlehen an Träger des öffentlichen Rechts	0,00	0,00	0,00
3322	Einzahlungen aus Darlehen an Beteiligungen	0,00	0,00	0,00
3323	Einzahlungen aus Darlehen an Unternehmen und Haushalte	0,00	0,00	0,00
3325	Einzahlungen aus Vorschüssen und Anzahlungen	0,00	0,00	0,00
333	Einzahlungen aus Kapitaltransfers	60.000,00	60.000,00	0,00
3331	Kapitaltransferzahlungen von Trägern des öffentlichen Rechts	10.000,00	10.000,00	0,00
3332	Kapitaltransferzahlungen von Beteiligungen	0,00	0,00	0,00
3333	Kapitaltransferzahlungen von Unternehmen	50.000,00	50.000,00	0,00
3334	Kapitaltransferzahlungen von Haushalten und Organisationen ohne Erwerbscharakter	0,00	0,00	0,00
3335	Kapitaltransferzahlungen vom Ausland	0,00	0,00	0,00
33	Summe Einzahlungen investive Gebarung	60.000,00	60.000,00	0,00
341	Auszahlungen aus der Investitionstätigkeit	114.100,00	113.000,00	3.985,80

Gesundheit (Gruppe 5)

MVAG	Mittelverwendungs- und aufbringungsgruppen (1. und 2. Ebene)	VA 2024	VA 2023	RA 2022
3411	Auszahlungen für den Erwerb von immateriellem Vermögen	54.100,00	53.000,00	3.985,80
3412	Auszahlungen für den Erwerb von Grundstücken und Grundstückseinrichtungen	60.000,00	60.000,00	0,00
3413	Auszahlungen für den Erwerb von Gebäuden und Bauten	0,00	0,00	0,00
3414	Auszahlungen für den Erwerb von technischen Anlagen, Fahrzeugen und Maschinen	0,00	0,00	0,00
3415	Auszahlungen für den Erwerb von Amts-, Betriebs- und Geschäftsausstattung	0,00	0,00	0,00
3416	Auszahlungen für den Erwerb von Kulturgütern	0,00	0,00	0,00
3417	Auszahlungen für den Erwerb von Beteiligungen	0,00	0,00	0,00
3418	Auszahlungen für den Erwerb von kofinanzierten Schutzbauten	0,00	0,00	0,00
342	Auszahlungen aus der Gewährung von Darlehen sowie gewährten Vorschüssen	0,00	0,00	0,00
3421	Auszahlungen von Darlehen an Träger des öffentlichen Rechts	0,00	0,00	0,00
3422	Auszahlungen von Darlehen an Beteiligungen	0,00	0,00	0,00
3423	Auszahlungen von Darlehen an Unternehmen und Haushalte	0,00	0,00	0,00
3425	Auszahlungen von Vorschüssen und Anzahlungen	0,00	0,00	0,00
343	Auszahlungen aus Kapitaltransfers	500,00	14.500,00	319,20
3431	Kapitaltransferzahlungen an Träger des öffentlichen Rechts	0,00	0,00	0,00
3432	Kapitaltransferzahlungen an Beteiligungen	0,00	0,00	0,00
3433	Kapitaltransferzahlungen an Unternehmen (Finanzunternehmen)	500,00	14.500,00	319,20
3434	Kapitaltransferzahlungen an Haushalte und Organisationen ohne Erwerbscharakter	0,00	0,00	0,00
3435	Kapitaltransferzahlungen an das Ausland	0,00	0,00	0,00
34	Summe Auszahlungen investive Gebarung	114.600,00	127.500,00	4.305,00
SA2	Saldo (2) Geldfluss aus der investiven Gebarung (33 – 34)	-54.600,00	-67.500,00	-4.305,00
SA3	Saldo (3) Nettofinanzierungssaldo (Saldo 1 + Saldo 2)	-4.040.300,00	-3.768.400,00	-3.465.007,60
351	Einzahlungen aus der Aufnahme von Finanzschulden	0,00	0,00	0,00
3511	Einzahlungen aus empfangenen Darlehen von öffentlichen Körperschaften und Rechtsträgern	0,00	0,00	0,00
3512	Einzahlungen aus empfangenen Darlehen von Beteiligungen	0,00	0,00	0,00
3513	Einzahlungen aus empfangenen Darlehen von Unternehmen und privaten Haushalten	0,00	0,00	0,00
3514	Einzahlungen aus Finanzschulden (Finanzunternehmen)	0,00	0,00	0,00
3515	Einzahlungen aus Aufnahmen von Leasingverbindlichkeiten	0,00	0,00	0,00
353	Einzahlungen infolge eines Kapitaltausches bei derivativen Finanzinstrumenten mit Grundgeschäft	0,00	0,00	0,00
3530	Einzahlungen infolge eines Kapitaltausches bei derivativen Finanzinstrumenten mit Grundgeschäft	0,00	0,00	0,00
355	Einzahlungen aus dem Abgang von Finanzinstrumenten	0,00	0,00	0,00
3550	Einzahlungen aus dem Abgang von Finanzinstrumenten	0,00	0,00	0,00

Voranschlag 2024

Stadtgemeinde Groß-Enzersdorf

Finanzierungshaushalt Bereichsbudget 1. und 2. Ebene (Anlage 1b)**Gesundheit (Gruppe 5)**

MVAG	Mittelverwendungs- und aufbringungsgruppen (1. und 2. Ebene)	VA 2024	VA 2023	RA 2022
35	Summe Einzahlungen aus der Finanzierungstätigkeit	0,00	0,00	0,00
361	Auszahlungen aus der Tilgung von Finanzschulden	0,00	0,00	0,00
3611	Auszahlungen aus empfangenen Darlehen von öffentlichen Körperschaften und Rechtsträgern	0,00	0,00	0,00
3612	Auszahlungen aus empfangenen Darlehen von Beteiligungen	0,00	0,00	0,00
3613	Auszahlungen aus empfangenen Darlehen von Unternehmen und privaten Haushalten	0,00	0,00	0,00
3614	Auszahlungen aus Finanzschulden	0,00	0,00	0,00
3615	Auszahlungen aus Rückzahlungen von Leasingverbindlichkeiten	0,00	0,00	0,00
363	Auszahlungen infolge eines Kapitaltausches bei derivativen Finanzinstrumenten mit Grundgeschäft	0,00	0,00	0,00
3630	Auszahlungen infolge eines Kapitaltausches bei derivativen Finanzinstrumenten mit Grundgeschäft	0,00	0,00	0,00
365	Auszahlungen für den Erwerb von Finanzinstrumenten	0,00	0,00	0,00
3650	Auszahlungen für den Erwerb von Finanzinstrumenten	0,00	0,00	0,00
36	Summe Auszahlungen aus der Finanzierungstätigkeit	0,00	0,00	0,00
SA4	Saldo (4) Geldfluss aus der Finanzierungstätigkeit (35 – 36)	0,00	0,00	0,00
SA5	Saldo (5) Geldfluss aus der voranschlagswirksamen Gebarung (Saldo 3 + Saldo 4)	-4.040.300,00	-3.768.400,00	-3.465.007,60

Straßen- und Wasserbau, Verkehr (Gruppe 6)

MVAG	Mittelverwendungs- und aufbringungsgruppen (1. und 2. Ebene)	VA 2024	VA 2023	RA 2022
311	Einzahlungen aus operativer Verwaltungstätigkeit	7.000,00	8.000,00	12.601,76
3111	Einzahlungen aus eigenen Abgaben	0,00	0,00	0,00
3112	Einzahlungen aus Ertragsanteilen	0,00	0,00	0,00
3113	Einzahlungen aus Gebühren	0,00	0,00	0,00
3114	Einzahlungen aus Leistungen	0,00	0,00	0,00
3115	Einzahlungen aus Besitz und wirtschaftlicher Tätigkeit	0,00	0,00	0,00
3116	Einzahlungen aus Veräußerung von geringwertigen Wirtschaftsgütern (GWG) und sonstige Einzahlungen	7.000,00	8.000,00	12.601,76
312	Einzahlungen aus Transfers	314.900,00	313.800,00	254.004,04
3121	Transferzahlungen von Trägern des öffentlichen Rechts	260.400,00	260.400,00	200.000,00
3122	Transferzahlungen von Beteiligungen	0,00	0,00	0,00
3123	Transferzahlungen von Unternehmen (inkl. Finanzunternehmen)	0,00	0,00	0,00
3124	Transferzahlungen von Haushalten und Organisationen ohne Erwerbscharakter	54.500,00	53.400,00	54.004,04
3125	Transferzahlungen vom Ausland	0,00	0,00	0,00
3126	Investitions- und Tilgungszuschüsse zwischen Unternehmungen und Betrieben der Gebietskörperschaft und der Gebietskörperschaft	0,00	0,00	0,00
313	Einzahlungen aus Finanzerträgen	0,00	0,00	0,00
3131	Einzahlungen aus Zinserträgen	0,00	0,00	0,00
3132	Einzahlungen aus Zinsen aus derivativen Finanzinstrumenten mit und ohne Grundgeschäft	0,00	0,00	0,00
3133	Einzahlungen aus Gewinnentnahmen von marktbestimmten Betrieben	0,00	0,00	0,00
3134	Sonstige Einzahlungen aus Finanzerträgen	0,00	0,00	0,00
3135	Einzahlungen aus Dividenden/Gewinnausschüttungen	0,00	0,00	0,00
31	Summe Einzahlungen operative Gebarung	321.900,00	321.800,00	266.605,80
321	Auszahlungen aus Personalaufwand	173.900,00	154.900,00	168.653,22
3211	Auszahlungen für Personalaufwand (Bezüge, Nebengebühren, und Mehrleistungsvergütungen)	144.600,00	135.000,00	135.670,23
3212	Auszahlungen für gesetzliche und freiwillige Sozialaufwendungen	29.300,00	19.900,00	32.982,99
3213	Auszahlungen aus sonstigem Personalaufwand	0,00	0,00	0,00
322	Auszahlungen aus Sachaufwand	818.000,00	902.300,00	529.624,21
3221	Auszahlungen für Gebrauchs- und Verbrauchsgüter, Handelswaren	29.900,00	31.400,00	32.003,69
3222	Auszahlungen für Verwaltungs- und Betriebsaufwand	8.400,00	8.000,00	7.187,34
3223	Auszahlungen für Leasing- und Mietaufwand	5.100,00	4.900,00	4.628,05
3224	Auszahlungen für Instandhaltung	634.500,00	633.700,00	398.480,08
3225	Sonstige Auszahlungen aus Sachaufwand	140.100,00	224.300,00	87.325,05
3226	Auszahlungen aus der Inanspruchnahme von Haftungen	0,00	0,00	0,00
323	Auszahlungen aus Transfers	6.100,00	3.500,00	5.440,20
3231	Transferzahlungen an Träger des öffentlichen Rechts	6.100,00	3.500,00	5.440,20
3232	Transferzahlungen an Beteiligungen	0,00	0,00	0,00

Straßen- und Wasserbau, Verkehr (Gruppe 6)

MVAG	Mittelverwendungs- und aufbringungsgruppen (1. und 2. Ebene)	VA 2024	VA 2023	RA 2022
3233	Transferzahlungen an Unternehmen (inkl. Finanzunternehmen)	0,00	0,00	0,00
3234	Transferzahlungen an Haushalte und Organisationen ohne Erwerbscharakter	0,00	0,00	0,00
3235	Transferzahlungen an das Ausland	0,00	0,00	0,00
3236	Investitions- und Tilgungszuschüsse zwischen Unternehmungen und Betrieben der Gebietskörperschaft und der Gebietskörperschaft	0,00	0,00	0,00
324	Auszahlungen aus Finanzaufwand	94.200,00	58.400,00	18.901,85
3241	Auszahlungen für Zinsen	94.200,00	58.400,00	18.901,85
3242	Auszahlungen für Zinsen aus derivativen Finanzinstrumenten mit und ohne Grundgeschäft	0,00	0,00	0,00
3243	Auszahlungen aus Gewinnentnahmen von marktbestimmten Betrieben	0,00	0,00	0,00
3244	Sonstige Auszahlungen aus Finanzaufwendungen	0,00	0,00	0,00
32	Summe Auszahlungen operative Gebarung	1.092.200,00	1.119.100,00	722.619,48
SA1	Saldo (1) Geldfluss aus der operativen Gebarung (31 – 32)	-770.300,00	-797.300,00	-456.013,68
331	Einzahlungen aus der Investitionstätigkeit	0,00	0,00	0,00
3311	Einzahlungen aus der Veräußerung von immateriellem Vermögen	0,00	0,00	0,00
3312	Einzahlungen aus der Veräußerung von Grundstücken und Grundstückeinrichtungen	0,00	0,00	0,00
3313	Einzahlungen aus der Veräußerung von Gebäuden und Bauten	0,00	0,00	0,00
3314	Einzahlungen aus der Veräußerung von technischen Anlagen, Fahrzeugen und Maschinen	0,00	0,00	0,00
3315	Einzahlungen aus der Veräußerung von Amts-, Betriebs- und Geschäftsausstattung	0,00	0,00	0,00
3316	Einzahlungen aus der Veräußerung von Kulturgütern	0,00	0,00	0,00
3317	Einzahlungen aus der Veräußerung von Beteiligungen	0,00	0,00	0,00
3318	Einzahlungen aus der Veräußerung von kofinanzierten Schutzbauten	0,00	0,00	0,00
332	Einzahlungen aus der Rückzahlung von Darlehen sowie gewährten Vorschüssen	0,00	0,00	0,00
3321	Einzahlungen aus Darlehen an Träger des öffentlichen Rechts	0,00	0,00	0,00
3322	Einzahlungen aus Darlehen an Beteiligungen	0,00	0,00	0,00
3323	Einzahlungen aus Darlehen an Unternehmen und Haushalte	0,00	0,00	0,00
3325	Einzahlungen aus Vorschüssen und Anzahlungen	0,00	0,00	0,00
333	Einzahlungen aus Kapitaltransfers	410.000,00	500.000,00	0,00
3331	Kapitaltransferzahlungen von Trägern des öffentlichen Rechts	410.000,00	500.000,00	0,00
3332	Kapitaltransferzahlungen von Beteiligungen	0,00	0,00	0,00
3333	Kapitaltransferzahlungen von Unternehmen	0,00	0,00	0,00
3334	Kapitaltransferzahlungen von Haushalten und Organisationen ohne Erwerbscharakter	0,00	0,00	0,00
3335	Kapitaltransferzahlungen vom Ausland	0,00	0,00	0,00
33	Summe Einzahlungen investive Gebarung	410.000,00	500.000,00	0,00
341	Auszahlungen aus der Investitionstätigkeit	1.325.200,00	1.842.500,00	178.396,14

Straßen- und Wasserbau, Verkehr (Gruppe 6)

MVAG	Mittelverwendungs- und aufbringungsgruppen (1. und 2. Ebene)	VA 2024	VA 2023	RA 2022
3411	Auszahlungen für den Erwerb von immateriellem Vermögen	0,00	0,00	0,00
3412	Auszahlungen für den Erwerb von Grundstücken und Grundstückseinrichtungen	1.266.200,00	1.793.500,00	170.573,53
3413	Auszahlungen für den Erwerb von Gebäuden und Bauten	0,00	0,00	0,00
3414	Auszahlungen für den Erwerb von technischen Anlagen, Fahrzeugen und Maschinen	42.000,00	32.000,00	0,00
3415	Auszahlungen für den Erwerb von Amts-, Betriebs- und Geschäftsausstattung	17.000,00	17.000,00	7.822,61
3416	Auszahlungen für den Erwerb von Kulturgütern	0,00	0,00	0,00
3417	Auszahlungen für den Erwerb von Beteiligungen	0,00	0,00	0,00
3418	Auszahlungen für den Erwerb von kofinanzierten Schutzbauten	0,00	0,00	0,00
342	Auszahlungen aus der Gewährung von Darlehen sowie gewährten Vorschüssen	0,00	0,00	0,00
3421	Auszahlungen von Darlehen an Träger des öffentlichen Rechts	0,00	0,00	0,00
3422	Auszahlungen von Darlehen an Beteiligungen	0,00	0,00	0,00
3423	Auszahlungen von Darlehen an Unternehmen und Haushalte	0,00	0,00	0,00
3425	Auszahlungen von Vorschüssen und Anzahlungen	0,00	0,00	0,00
343	Auszahlungen aus Kapitaltransfers	0,00	0,00	0,00
3431	Kapitaltransferzahlungen an Träger des öffentlichen Rechts	0,00	0,00	0,00
3432	Kapitaltransferzahlungen an Beteiligungen	0,00	0,00	0,00
3433	Kapitaltransferzahlungen an Unternehmen (Finanzunternehmen)	0,00	0,00	0,00
3434	Kapitaltransferzahlungen an Haushalte und Organisationen ohne Erwerbscharakter	0,00	0,00	0,00
3435	Kapitaltransferzahlungen an das Ausland	0,00	0,00	0,00
34	Summe Auszahlungen investive Gebarung	1.325.200,00	1.842.500,00	178.396,14
SA2	Saldo (2) Geldfluss aus der investiven Gebarung (33 – 34)	-915.200,00	-1.342.500,00	-178.396,14
SA3	Saldo (3) Nettofinanzierungssaldo (Saldo 1 + Saldo 2)	-1.685.500,00	-2.139.800,00	-634.409,82
351	Einzahlungen aus der Aufnahme von Finanzschulden	545.000,00	700.000,00	0,00
3511	Einzahlungen aus empfangenen Darlehen von öffentlichen Körperschaften und Rechtsträgern	0,00	0,00	0,00
3512	Einzahlungen aus empfangenen Darlehen von Beteiligungen	0,00	0,00	0,00
3513	Einzahlungen aus empfangenen Darlehen von Unternehmen und privaten Haushalten	0,00	0,00	0,00
3514	Einzahlungen aus Finanzschulden (Finanzunternehmen)	545.000,00	700.000,00	0,00
3515	Einzahlungen aus Aufnahmen von Leasingverbindlichkeiten	0,00	0,00	0,00
353	Einzahlungen infolge eines Kapitaltausches bei derivativen Finanzinstrumenten mit Grundgeschäft	0,00	0,00	0,00
3530	Einzahlungen infolge eines Kapitaltausches bei derivativen Finanzinstrumenten mit Grundgeschäft	0,00	0,00	0,00
355	Einzahlungen aus dem Abgang von Finanzinstrumenten	0,00	0,00	0,00
3550	Einzahlungen aus dem Abgang von Finanzinstrumenten	0,00	0,00	0,00

Straßen- und Wasserbau, Verkehr (Gruppe 6)

MVAG	Mittelverwendungs- und aufbringungsgruppen (1. und 2. Ebene)	VA 2024	VA 2023	RA 2022
35	Summe Einzahlungen aus der Finanzierungstätigkeit	545.000,00	700.000,00	0,00
361	Auszahlungen aus der Tilgung von Finanzschulden	179.100,00	165.200,00	156.040,57
3611	Auszahlungen aus empfangenen Darlehen von öffentlichen Körperschaften und Rechtsträgern	0,00	0,00	0,00
3612	Auszahlungen aus empfangenen Darlehen von Beteiligungen	0,00	0,00	0,00
3613	Auszahlungen aus empfangenen Darlehen von Unternehmen und privaten Haushalten	0,00	0,00	0,00
3614	Auszahlungen aus Finanzschulden	179.100,00	165.200,00	156.040,57
3615	Auszahlungen aus Rückzahlungen von Leasingverbindlichkeiten	0,00	0,00	0,00
363	Auszahlungen infolge eines Kapitaltausches bei derivativen Finanzinstrumenten mit Grundgeschäft	0,00	0,00	0,00
3630	Auszahlungen infolge eines Kapitaltausches bei derivativen Finanzinstrumenten mit Grundgeschäft	0,00	0,00	0,00
365	Auszahlungen für den Erwerb von Finanzinstrumenten	0,00	0,00	0,00
3650	Auszahlungen für den Erwerb von Finanzinstrumenten	0,00	0,00	0,00
36	Summe Auszahlungen aus der Finanzierungstätigkeit	179.100,00	165.200,00	156.040,57
SA4	Saldo (4) Geldfluss aus der Finanzierungstätigkeit (35 – 36)	365.900,00	534.800,00	-156.040,57
SA5	Saldo (5) Geldfluss aus der voranschlagswirksamen Gebarung (Saldo 3 + Saldo 4)	-1.319.600,00	-1.605.000,00	-790.450,39

Wirtschaftsförderung (Gruppe 7)

MVAG	Mittelverwendungs- und aufbringungsgruppen (1. und 2. Ebene)	VA 2024	VA 2023	RA 2022
311	Einzahlungen aus operativer Verwaltungstätigkeit	0,00	58.600,00	148.737,90
3111	Einzahlungen aus eigenen Abgaben	0,00	0,00	0,00
3112	Einzahlungen aus Ertragsanteilen	0,00	0,00	0,00
3113	Einzahlungen aus Gebühren	0,00	0,00	0,00
3114	Einzahlungen aus Leistungen	0,00	0,00	0,00
3115	Einzahlungen aus Besitz und wirtschaftlicher Tätigkeit	0,00	0,00	0,00
3116	Einzahlungen aus Veräußerung von geringwertigen Wirtschaftsgütern (GWG) und sonstige Einzahlungen	0,00	58.600,00	148.737,90
312	Einzahlungen aus Transfers	3.100,00	2.100,00	72.125,00
3121	Transferzahlungen von Trägern des öffentlichen Rechts	3.100,00	2.100,00	72.125,00
3122	Transferzahlungen von Beteiligungen	0,00	0,00	0,00
3123	Transferzahlungen von Unternehmen (inkl. Finanzunternehmen)	0,00	0,00	0,00
3124	Transferzahlungen von Haushalten und Organisationen ohne Erwerbscharakter	0,00	0,00	0,00
3125	Transferzahlungen vom Ausland	0,00	0,00	0,00
3126	Investitions- und Tilgungszuschüsse zwischen Unternehmungen und Betrieben der Gebietskörperschaft und der Gebietskörperschaft	0,00	0,00	0,00
313	Einzahlungen aus Finanzerträgen	0,00	0,00	0,00
3131	Einzahlungen aus Zinserträgen	0,00	0,00	0,00
3132	Einzahlungen aus Zinsen aus derivativen Finanzinstrumenten mit und ohne Grundgeschäft	0,00	0,00	0,00
3133	Einzahlungen aus Gewinnentnahmen von marktbestimmten Betrieben	0,00	0,00	0,00
3134	Sonstige Einzahlungen aus Finanzerträgen	0,00	0,00	0,00
3135	Einzahlungen aus Dividenden/Gewinnausschüttungen	0,00	0,00	0,00
31	Summe Einzahlungen operative Gebarung	3.100,00	60.700,00	220.862,90
321	Auszahlungen aus Personalaufwand	0,00	0,00	-2,17
3211	Auszahlungen für Personalaufwand (Bezüge, Nebengebühren, und Mehrleistungsvergütungen)	0,00	0,00	0,00
3212	Auszahlungen für gesetzliche und freiwillige Sozialaufwendungen	0,00	0,00	-2,17
3213	Auszahlungen aus sonstigem Personalaufwand	0,00	0,00	0,00
322	Auszahlungen aus Sachaufwand	82.500,00	73.800,00	8.768,76
3221	Auszahlungen für Gebrauchs- und Verbrauchsgüter, Handelswaren	0,00	0,00	0,00
3222	Auszahlungen für Verwaltungs- und Betriebsaufwand	0,00	0,00	0,00
3223	Auszahlungen für Leasing- und Mietaufwand	0,00	0,00	0,00
3224	Auszahlungen für Instandhaltung	7.500,00	7.400,00	8.235,44
3225	Sonstige Auszahlungen aus Sachaufwand	75.000,00	66.400,00	533,32
3226	Auszahlungen aus der Inanspruchnahme von Haftungen	0,00	0,00	0,00
323	Auszahlungen aus Transfers	45.000,00	60.000,00	2.544,03
3231	Transferzahlungen an Träger des öffentlichen Rechts	0,00	0,00	0,00
3232	Transferzahlungen an Beteiligungen	0,00	0,00	0,00

Wirtschaftsförderung (Gruppe 7)

MVAG	Mittelverwendungs- und aufbringungsgruppen (1. und 2. Ebene)	VA 2024	VA 2023	RA 2022
3233	Transferzahlungen an Unternehmen (inkl. Finanzunternehmen)	0,00	0,00	0,00
3234	Transferzahlungen an Haushalte und Organisationen ohne Erwerbscharakter	45.000,00	60.000,00	2.544,03
3235	Transferzahlungen an das Ausland	0,00	0,00	0,00
3236	Investitions- und Tilgungszuschüsse zwischen Unternehmungen und Betrieben der Gebietskörperschaft und der Gebietskörperschaft	0,00	0,00	0,00
324	Auszahlungen aus Finanzaufwand	0,00	0,00	0,00
3241	Auszahlungen für Zinsen	0,00	0,00	0,00
3242	Auszahlungen für Zinsen aus derivativen Finanzinstrumenten mit und ohne Grundgeschäft	0,00	0,00	0,00
3243	Auszahlungen aus Gewinnentnahmen von marktbestimmten Betrieben	0,00	0,00	0,00
3244	Sonstige Auszahlungen aus Finanzaufwendungen	0,00	0,00	0,00
32	Summe Auszahlungen operative Gebarung	127.500,00	133.800,00	11.310,62
SA1	Saldo (1) Geldfluss aus der operativen Gebarung (31 – 32)	-124.400,00	-73.100,00	209.552,28
331	Einzahlungen aus der Investitionstätigkeit	0,00	0,00	0,00
3311	Einzahlungen aus der Veräußerung von immateriellem Vermögen	0,00	0,00	0,00
3312	Einzahlungen aus der Veräußerung von Grundstücken und Grundstückeinrichtungen	0,00	0,00	0,00
3313	Einzahlungen aus der Veräußerung von Gebäuden und Bauten	0,00	0,00	0,00
3314	Einzahlungen aus der Veräußerung von technischen Anlagen, Fahrzeugen und Maschinen	0,00	0,00	0,00
3315	Einzahlungen aus der Veräußerung von Amts-, Betriebs- und Geschäftsausstattung	0,00	0,00	0,00
3316	Einzahlungen aus der Veräußerung von Kulturgütern	0,00	0,00	0,00
3317	Einzahlungen aus der Veräußerung von Beteiligungen	0,00	0,00	0,00
3318	Einzahlungen aus der Veräußerung von kofinanzierten Schutzbauten	0,00	0,00	0,00
332	Einzahlungen aus der Rückzahlung von Darlehen sowie gewährten Vorschüssen	0,00	0,00	0,00
3321	Einzahlungen aus Darlehen an Träger des öffentlichen Rechts	0,00	0,00	0,00
3322	Einzahlungen aus Darlehen an Beteiligungen	0,00	0,00	0,00
3323	Einzahlungen aus Darlehen an Unternehmen und Haushalte	0,00	0,00	0,00
3325	Einzahlungen aus Vorschüssen und Anzahlungen	0,00	0,00	0,00
333	Einzahlungen aus Kapitaltransfers	3.100,00	191.800,00	3.100,00
3331	Kapitaltransferzahlungen von Trägern des öffentlichen Rechts	3.100,00	119.900,00	2.125,00
3332	Kapitaltransferzahlungen von Beteiligungen	0,00	0,00	0,00
3333	Kapitaltransferzahlungen von Unternehmen	0,00	0,00	0,00
3334	Kapitaltransferzahlungen von Haushalten und Organisationen ohne Erwerbscharakter	0,00	0,00	975,00
3335	Kapitaltransferzahlungen vom Ausland	0,00	71.900,00	0,00
33	Summe Einzahlungen investive Gebarung	3.100,00	191.800,00	3.100,00
341	Auszahlungen aus der Investitionstätigkeit	25.000,00	107.600,00	308.862,90

Wirtschaftsförderung (Gruppe 7)

MVAG	Mittelverwendungs- und aufbringungsgruppen (1. und 2. Ebene)	VA 2024	VA 2023	RA 2022
3411	Auszahlungen für den Erwerb von immateriellem Vermögen	0,00	0,00	0,00
3412	Auszahlungen für den Erwerb von Grundstücken und Grundstückseinrichtungen	25.000,00	107.600,00	211.482,74
3413	Auszahlungen für den Erwerb von Gebäuden und Bauten	0,00	0,00	97.380,16
3414	Auszahlungen für den Erwerb von technischen Anlagen, Fahrzeugen und Maschinen	0,00	0,00	0,00
3415	Auszahlungen für den Erwerb von Amts-, Betriebs- und Geschäftsausstattung	0,00	0,00	0,00
3416	Auszahlungen für den Erwerb von Kulturgütern	0,00	0,00	0,00
3417	Auszahlungen für den Erwerb von Beteiligungen	0,00	0,00	0,00
3418	Auszahlungen für den Erwerb von kofinanzierten Schutzbauten	0,00	0,00	0,00
342	Auszahlungen aus der Gewährung von Darlehen sowie gewährten Vorschüssen	0,00	0,00	0,00
3421	Auszahlungen von Darlehen an Träger des öffentlichen Rechts	0,00	0,00	0,00
3422	Auszahlungen von Darlehen an Beteiligungen	0,00	0,00	0,00
3423	Auszahlungen von Darlehen an Unternehmen und Haushalte	0,00	0,00	0,00
3425	Auszahlungen von Vorschüssen und Anzahlungen	0,00	0,00	0,00
343	Auszahlungen aus Kapitaltransfers	0,00	0,00	0,00
3431	Kapitaltransferzahlungen an Träger des öffentlichen Rechts	0,00	0,00	0,00
3432	Kapitaltransferzahlungen an Beteiligungen	0,00	0,00	0,00
3433	Kapitaltransferzahlungen an Unternehmen (Finanzunternehmen)	0,00	0,00	0,00
3434	Kapitaltransferzahlungen an Haushalte und Organisationen ohne Erwerbscharakter	0,00	0,00	0,00
3435	Kapitaltransferzahlungen an das Ausland	0,00	0,00	0,00
34	Summe Auszahlungen investive Gebarung	25.000,00	107.600,00	308.862,90
SA2	Saldo (2) Geldfluss aus der investiven Gebarung (33 – 34)	-21.900,00	84.200,00	-305.762,90
SA3	Saldo (3) Nettofinanzierungssaldo (Saldo 1 + Saldo 2)	-146.300,00	11.100,00	-96.210,62
351	Einzahlungen aus der Aufnahme von Finanzschulden	0,00	0,00	0,00
3511	Einzahlungen aus empfangenen Darlehen von öffentlichen Körperschaften und Rechtsträgern	0,00	0,00	0,00
3512	Einzahlungen aus empfangenen Darlehen von Beteiligungen	0,00	0,00	0,00
3513	Einzahlungen aus empfangenen Darlehen von Unternehmen und privaten Haushalten	0,00	0,00	0,00
3514	Einzahlungen aus Finanzschulden (Finanzunternehmen)	0,00	0,00	0,00
3515	Einzahlungen aus Aufnahmen von Leasingverbindlichkeiten	0,00	0,00	0,00
353	Einzahlungen infolge eines Kapitaltausches bei derivativen Finanzinstrumenten mit Grundgeschäft	0,00	0,00	0,00
3530	Einzahlungen infolge eines Kapitaltausches bei derivativen Finanzinstrumenten mit Grundgeschäft	0,00	0,00	0,00
355	Einzahlungen aus dem Abgang von Finanzinstrumenten	0,00	0,00	0,00
3550	Einzahlungen aus dem Abgang von Finanzinstrumenten	0,00	0,00	0,00

Voranschlag 2024

Stadtgemeinde Groß-Enzersdorf

Finanzierungshaushalt Bereichsbudget 1. und 2. Ebene (Anlage 1b)**Wirtschaftsförderung (Gruppe 7)**

MVAG	Mittelverwendungs- und aufbringungsgruppen (1. und 2. Ebene)	VA 2024	VA 2023	RA 2022
35	Summe Einzahlungen aus der Finanzierungstätigkeit	0,00	0,00	0,00
361	Auszahlungen aus der Tilgung von Finanzschulden	0,00	0,00	0,00
3611	Auszahlungen aus empfangenen Darlehen von öffentlichen Körperschaften und Rechtsträgern	0,00	0,00	0,00
3612	Auszahlungen aus empfangenen Darlehen von Beteiligungen	0,00	0,00	0,00
3613	Auszahlungen aus empfangenen Darlehen von Unternehmen und privaten Haushalten	0,00	0,00	0,00
3614	Auszahlungen aus Finanzschulden	0,00	0,00	0,00
3615	Auszahlungen aus Rückzahlungen von Leasingverbindlichkeiten	0,00	0,00	0,00
363	Auszahlungen infolge eines Kapitaltausches bei derivativen Finanzinstrumenten mit Grundgeschäft	0,00	0,00	0,00
3630	Auszahlungen infolge eines Kapitaltausches bei derivativen Finanzinstrumenten mit Grundgeschäft	0,00	0,00	0,00
365	Auszahlungen für den Erwerb von Finanzinstrumenten	0,00	0,00	0,00
3650	Auszahlungen für den Erwerb von Finanzinstrumenten	0,00	0,00	0,00
36	Summe Auszahlungen aus der Finanzierungstätigkeit	0,00	0,00	0,00
SA4	Saldo (4) Geldfluss aus der Finanzierungstätigkeit (35 – 36)	0,00	0,00	0,00
SA5	Saldo (5) Geldfluss aus der voranschlagswirksamen Gebarung (Saldo 3 + Saldo 4)	-146.300,00	11.100,00	-96.210,62

Dienstleistungen (Gruppe 8)

MVAG	Mittelverwendungs- und aufbringungsgruppen (1. und 2. Ebene)	VA 2024	VA 2023	RA 2022
311	Einzahlungen aus operativer Verwaltungstätigkeit	5.305.600,00	6.648.900,00	5.203.422,76
3111	Einzahlungen aus eigenen Abgaben	0,00	0,00	0,00
3112	Einzahlungen aus Ertragsanteilen	0,00	0,00	0,00
3113	Einzahlungen aus Gebühren	4.530.900,00	4.557.300,00	4.403.456,21
3114	Einzahlungen aus Leistungen	154.700,00	152.900,00	149.257,92
3115	Einzahlungen aus Besitz und wirtschaftlicher Tätigkeit	555.900,00	512.300,00	441.421,60
3116	Einzahlungen aus Veräußerung von geringwertigen Wirtschaftsgütern (GWG) und sonstige Einzahlungen	64.100,00	1.426.400,00	209.287,03
312	Einzahlungen aus Transfers	142.100,00	219.000,00	305.724,03
3121	Transferzahlungen von Trägern des öffentlichen Rechts	104.600,00	181.400,00	269.317,26
3122	Transferzahlungen von Beteiligungen	0,00	0,00	0,00
3123	Transferzahlungen von Unternehmen (inkl. Finanzunternehmen)	37.500,00	37.600,00	36.406,77
3124	Transferzahlungen von Haushalten und Organisationen ohne Erwerbscharakter	0,00	0,00	0,00
3125	Transferzahlungen vom Ausland	0,00	0,00	0,00
3126	Investitions- und Tilgungszuschüsse zwischen Unternehmungen und Betrieben der Gebietskörperschaft und der Gebietskörperschaft	0,00	0,00	0,00
313	Einzahlungen aus Finanzerträgen	0,00	0,00	0,00
3131	Einzahlungen aus Zinserträgen	0,00	0,00	0,00
3132	Einzahlungen aus Zinsen aus derivativen Finanzinstrumenten mit und ohne Grundgeschäft	0,00	0,00	0,00
3133	Einzahlungen aus Gewinnentnahmen von marktbestimmten Betrieben	0,00	0,00	0,00
3134	Sonstige Einzahlungen aus Finanzerträgen	0,00	0,00	0,00
3135	Einzahlungen aus Dividenden/Gewinnausschüttungen	0,00	0,00	0,00
31	Summe Einzahlungen operative Gebarung	5.447.700,00	6.867.900,00	5.509.146,79
321	Auszahlungen aus Personalaufwand	2.603.700,00	2.304.600,00	2.102.330,27
3211	Auszahlungen für Personalaufwand (Bezüge, Nebengebühren, und Mehrleistungsvergütungen)	2.076.300,00	1.858.100,00	1.683.306,15
3212	Auszahlungen für gesetzliche und freiwillige Sozialaufwendungen	527.400,00	446.500,00	419.024,12
3213	Auszahlungen aus sonstigem Personalaufwand	0,00	0,00	0,00
322	Auszahlungen aus Sachaufwand	4.012.100,00	4.245.800,00	3.829.006,80
3221	Auszahlungen für Gebrauchs- und Verbrauchsgüter, Handelswaren	340.500,00	353.200,00	332.524,55
3222	Auszahlungen für Verwaltungs- und Betriebsaufwand	1.484.800,00	1.676.800,00	1.230.119,63
3223	Auszahlungen für Leasing- und Mietaufwand	0,00	0,00	148.134,78
3224	Auszahlungen für Instandhaltung	1.419.200,00	1.446.300,00	1.408.883,35
3225	Sonstige Auszahlungen aus Sachaufwand	767.600,00	769.500,00	709.344,49
3226	Auszahlungen aus der Inanspruchnahme von Haftungen	0,00	0,00	0,00
323	Auszahlungen aus Transfers	100,00	100,00	5.830,50
3231	Transferzahlungen an Träger des öffentlichen Rechts	100,00	100,00	49,50
3232	Transferzahlungen an Beteiligungen	0,00	0,00	0,00

Dienstleistungen (Gruppe 8)

MVAG	Mittelverwendungs- und aufbringungsgruppen (1. und 2. Ebene)	VA 2024	VA 2023	RA 2022
3233	Transferzahlungen an Unternehmen (inkl. Finanzunternehmen)	0,00	0,00	0,00
3234	Transferzahlungen an Haushalte und Organisationen ohne Erwerbscharakter	0,00	0,00	5.781,00
3235	Transferzahlungen an das Ausland	0,00	0,00	0,00
3236	Investitions- und Tilgungszuschüsse zwischen Unternehmungen und Betrieben der Gebietskörperschaft und der Gebietskörperschaft	0,00	0,00	0,00
324	Auszahlungen aus Finanzaufwand	298.600,00	256.300,00	69.617,67
3241	Auszahlungen für Zinsen	298.600,00	256.300,00	69.617,67
3242	Auszahlungen für Zinsen aus derivativen Finanzinstrumenten mit und ohne Grundgeschäft	0,00	0,00	0,00
3243	Auszahlungen aus Gewinnentnahmen von marktbestimmten Betrieben	0,00	0,00	0,00
3244	Sonstige Auszahlungen aus Finanzaufwendungen	0,00	0,00	0,00
32	Summe Auszahlungen operative Gebarung	6.914.500,00	6.806.800,00	6.006.785,24
SA1	Saldo (1) Geldfluss aus der operativen Gebarung (31 – 32)	-1.466.800,00	61.100,00	-497.638,45
331	Einzahlungen aus der Investitionstätigkeit	0,00	50.000,00	0,00
3311	Einzahlungen aus der Veräußerung von immateriellem Vermögen	0,00	0,00	0,00
3312	Einzahlungen aus der Veräußerung von Grundstücken und Grundstückeinrichtungen	0,00	50.000,00	0,00
3313	Einzahlungen aus der Veräußerung von Gebäuden und Bauten	0,00	0,00	0,00
3314	Einzahlungen aus der Veräußerung von technischen Anlagen, Fahrzeugen und Maschinen	0,00	0,00	0,00
3315	Einzahlungen aus der Veräußerung von Amts-, Betriebs- und Geschäftsausstattung	0,00	0,00	0,00
3316	Einzahlungen aus der Veräußerung von Kulturgütern	0,00	0,00	0,00
3317	Einzahlungen aus der Veräußerung von Beteiligungen	0,00	0,00	0,00
3318	Einzahlungen aus der Veräußerung von kofinanzierten Schutzbauten	0,00	0,00	0,00
332	Einzahlungen aus der Rückzahlung von Darlehen sowie gewährten Vorschüssen	0,00	0,00	0,00
3321	Einzahlungen aus Darlehen an Träger des öffentlichen Rechts	0,00	0,00	0,00
3322	Einzahlungen aus Darlehen an Beteiligungen	0,00	0,00	0,00
3323	Einzahlungen aus Darlehen an Unternehmen und Haushalte	0,00	0,00	0,00
3325	Einzahlungen aus Vorschüssen und Anzahlungen	0,00	0,00	0,00
333	Einzahlungen aus Kapitaltransfers	608.700,00	1.079.600,00	907.549,62
3331	Kapitaltransferzahlungen von Trägern des öffentlichen Rechts	196.300,00	297.000,00	75.843,98
3332	Kapitaltransferzahlungen von Beteiligungen	0,00	0,00	0,00
3333	Kapitaltransferzahlungen von Unternehmen	0,00	265.600,00	512.629,59
3334	Kapitaltransferzahlungen von Haushalten und Organisationen ohne Erwerbscharakter	412.400,00	517.000,00	319.076,05
3335	Kapitaltransferzahlungen vom Ausland	0,00	0,00	0,00
33	Summe Einzahlungen investive Gebarung	608.700,00	1.129.600,00	907.549,62
341	Auszahlungen aus der Investitionstätigkeit	2.309.200,00	6.735.600,00	3.926.948,49

Dienstleistungen (Gruppe 8)

MVAG	Mittelverwendungs- und aufbringungsgruppen (1. und 2. Ebene)	VA 2024	VA 2023	RA 2022
3411	Auszahlungen für den Erwerb von immateriellem Vermögen	0,00	0,00	0,00
3412	Auszahlungen für den Erwerb von Grundstücken und Grundstückseinrichtungen	1.515.000,00	1.655.000,00	843.888,23
3413	Auszahlungen für den Erwerb von Gebäuden und Bauten	470.000,00	4.071.400,00	2.624.171,06
3414	Auszahlungen für den Erwerb von technischen Anlagen, Fahrzeugen und Maschinen	48.600,00	65.600,00	189.548,73
3415	Auszahlungen für den Erwerb von Amts-, Betriebs- und Geschäftsausstattung	275.600,00	943.600,00	269.340,47
3416	Auszahlungen für den Erwerb von Kulturgütern	0,00	0,00	0,00
3417	Auszahlungen für den Erwerb von Beteiligungen	0,00	0,00	0,00
3418	Auszahlungen für den Erwerb von kofinanzierten Schutzbauten	0,00	0,00	0,00
342	Auszahlungen aus der Gewährung von Darlehen sowie gewährten Vorschüssen	0,00	0,00	0,00
3421	Auszahlungen von Darlehen an Träger des öffentlichen Rechts	0,00	0,00	0,00
3422	Auszahlungen von Darlehen an Beteiligungen	0,00	0,00	0,00
3423	Auszahlungen von Darlehen an Unternehmen und Haushalte	0,00	0,00	0,00
3425	Auszahlungen von Vorschüssen und Anzahlungen	0,00	0,00	0,00
343	Auszahlungen aus Kapitaltransfers	0,00	0,00	0,00
3431	Kapitaltransferzahlungen an Träger des öffentlichen Rechts	0,00	0,00	0,00
3432	Kapitaltransferzahlungen an Beteiligungen	0,00	0,00	0,00
3433	Kapitaltransferzahlungen an Unternehmen (Finanzunternehmen)	0,00	0,00	0,00
3434	Kapitaltransferzahlungen an Haushalte und Organisationen ohne Erwerbscharakter	0,00	0,00	0,00
3435	Kapitaltransferzahlungen an das Ausland	0,00	0,00	0,00
34	Summe Auszahlungen investive Gebarung	2.309.200,00	6.735.600,00	3.926.948,49
SA2	Saldo (2) Geldfluss aus der investiven Gebarung (33 – 34)	-1.700.500,00	-5.606.000,00	-3.019.398,87
SA3	Saldo (3) Nettofinanzierungssaldo (Saldo 1 + Saldo 2)	-3.167.300,00	-5.544.900,00	-3.517.037,32
351	Einzahlungen aus der Aufnahme von Finanzschulden	328.000,00	98.000,00	625.170,00
3511	Einzahlungen aus empfangenen Darlehen von öffentlichen Körperschaften und Rechtsträgern	0,00	0,00	0,00
3512	Einzahlungen aus empfangenen Darlehen von Beteiligungen	0,00	0,00	0,00
3513	Einzahlungen aus empfangenen Darlehen von Unternehmen und privaten Haushalten	128.000,00	98.000,00	75.170,00
3514	Einzahlungen aus Finanzschulden (Finanzunternehmen)	200.000,00	0,00	550.000,00
3515	Einzahlungen aus Aufnahmen von Leasingverbindlichkeiten	0,00	0,00	0,00
353	Einzahlungen infolge eines Kapitaltausches bei derivativen Finanzinstrumenten mit Grundgeschäft	0,00	0,00	0,00
3530	Einzahlungen infolge eines Kapitaltausches bei derivativen Finanzinstrumenten mit Grundgeschäft	0,00	0,00	0,00
355	Einzahlungen aus dem Abgang von Finanzinstrumenten	0,00	0,00	0,00
3550	Einzahlungen aus dem Abgang von Finanzinstrumenten	0,00	0,00	0,00

Voranschlag 2024

Stadtgemeinde Groß-Enzersdorf

Finanzierungshaushalt Bereichsbudget 1. und 2. Ebene (Anlage 1b)**Dienstleistungen (Gruppe 8)**

MVAG	Mittelverwendungs- und aufbringungsgruppen (1. und 2. Ebene)	VA 2024	VA 2023	RA 2022
35	Summe Einzahlungen aus der Finanzierungstätigkeit	328.000,00	98.000,00	625.170,00
361	Auszahlungen aus der Tilgung von Finanzschulden	843.400,00	839.000,00	792.483,09
3611	Auszahlungen aus empfangenen Darlehen von öffentlichen Körperschaften und Rechtsträgern	0,00	0,00	71.405,58
3612	Auszahlungen aus empfangenen Darlehen von Beteiligungen	0,00	0,00	0,00
3613	Auszahlungen aus empfangenen Darlehen von Unternehmen und privaten Haushalten	102.800,00	105.500,00	114.697,43
3614	Auszahlungen aus Finanzschulden	740.600,00	733.500,00	606.380,08
3615	Auszahlungen aus Rückzahlungen von Leasingverbindlichkeiten	0,00	0,00	0,00
363	Auszahlungen infolge eines Kapitaltausches bei derivativen Finanzinstrumenten mit Grundgeschäft	0,00	0,00	0,00
3630	Auszahlungen infolge eines Kapitaltausches bei derivativen Finanzinstrumenten mit Grundgeschäft	0,00	0,00	0,00
365	Auszahlungen für den Erwerb von Finanzinstrumenten	0,00	0,00	0,00
3650	Auszahlungen für den Erwerb von Finanzinstrumenten	0,00	0,00	0,00
36	Summe Auszahlungen aus der Finanzierungstätigkeit	843.400,00	839.000,00	792.483,09
SA4	Saldo (4) Geldfluss aus der Finanzierungstätigkeit (35 – 36)	-515.400,00	-741.000,00	-167.313,09
SA5	Saldo (5) Geldfluss aus der voranschlagswirksamen Gebarung (Saldo 3 + Saldo 4)	-3.682.700,00	-6.285.900,00	-3.684.350,41

Finanzwirtschaft (Gruppe 9)

MVAG	Mittelverwendungs- und aufbringungsgruppen (1. und 2. Ebene)	VA 2024	VA 2023	RA 2022
311	Einzahlungen aus operativer Verwaltungstätigkeit	19.408.100,00	19.125.600,00	18.659.279,32
3111	Einzahlungen aus eigenen Abgaben	4.729.400,00	4.665.800,00	4.537.703,28
3112	Einzahlungen aus Ertragsanteilen	14.677.000,00	14.306.000,00	14.119.590,55
3113	Einzahlungen aus Gebühren	0,00	0,00	0,00
3114	Einzahlungen aus Leistungen	1.600,00	1.600,00	1.950,00
3115	Einzahlungen aus Besitz und wirtschaftlicher Tätigkeit	0,00	0,00	0,00
3116	Einzahlungen aus Veräußerung von geringwertigen Wirtschaftsgütern (GWG) und sonstige Einzahlungen	100,00	152.200,00	35,49
312	Einzahlungen aus Transfers	201.900,00	136.600,00	796.979,87
3121	Transferzahlungen von Trägern des öffentlichen Rechts	201.900,00	136.600,00	796.979,87
3122	Transferzahlungen von Beteiligungen	0,00	0,00	0,00
3123	Transferzahlungen von Unternehmen (inkl. Finanzunternehmen)	0,00	0,00	0,00
3124	Transferzahlungen von Haushalten und Organisationen ohne Erwerbscharakter	0,00	0,00	0,00
3125	Transferzahlungen vom Ausland	0,00	0,00	0,00
3126	Investitions- und Tilgungszuschüsse zwischen Unternehmungen und Betrieben der Gebietskörperschaft und der Gebietskörperschaft	0,00	0,00	0,00
313	Einzahlungen aus Finanzerträgen	25.000,00	80.500,00	3.708,31
3131	Einzahlungen aus Zinserträgen	25.000,00	80.500,00	3.708,31
3132	Einzahlungen aus Zinsen aus derivativen Finanzinstrumenten mit und ohne Grundgeschäft	0,00	0,00	0,00
3133	Einzahlungen aus Gewinnentnahmen von marktbestimmten Betrieben	0,00	0,00	0,00
3134	Sonstige Einzahlungen aus Finanzerträgen	0,00	0,00	0,00
3135	Einzahlungen aus Dividenden/Gewinnausschüttungen	0,00	0,00	0,00
31	Summe Einzahlungen operative Gebarung	19.635.000,00	19.342.700,00	19.459.967,50
321	Auszahlungen aus Personalaufwand	0,00	0,00	0,00
3211	Auszahlungen für Personalaufwand (Bezüge, Nebengebühren, und Mehrleistungsvergütungen)	0,00	0,00	0,00
3212	Auszahlungen für gesetzliche und freiwillige Sozialaufwendungen	0,00	0,00	0,00
3213	Auszahlungen aus sonstigem Personalaufwand	0,00	0,00	0,00
322	Auszahlungen aus Sachaufwand	30.200,00	1.475.200,00	1.264.201,42
3221	Auszahlungen für Gebrauchs- und Verbrauchsgüter, Handelswaren	0,00	0,00	0,00
3222	Auszahlungen für Verwaltungs- und Betriebsaufwand	0,00	0,00	0,00
3223	Auszahlungen für Leasing- und Mietaufwand	0,00	0,00	0,00
3224	Auszahlungen für Instandhaltung	0,00	0,00	0,00
3225	Sonstige Auszahlungen aus Sachaufwand	30.200,00	1.475.200,00	1.264.201,42
3226	Auszahlungen aus der Inanspruchnahme von Haftungen	0,00	0,00	0,00
323	Auszahlungen aus Transfers	0,00	0,00	0,00
3231	Transferzahlungen an Träger des öffentlichen Rechts	0,00	0,00	0,00
3232	Transferzahlungen an Beteiligungen	0,00	0,00	0,00

Finanzwirtschaft (Gruppe 9)

MVAG	Mittelverwendungs- und aufbringungsgruppen (1. und 2. Ebene)	VA 2024	VA 2023	RA 2022
3233	Transferzahlungen an Unternehmen (inkl. Finanzunternehmen)	0,00	0,00	0,00
3234	Transferzahlungen an Haushalte und Organisationen ohne Erwerbscharakter	0,00	0,00	0,00
3235	Transferzahlungen an das Ausland	0,00	0,00	0,00
3236	Investitions- und Tilgungszuschüsse zwischen Unternehmungen und Betrieben der Gebietskörperschaft und der Gebietskörperschaft	0,00	0,00	0,00
324	Auszahlungen aus Finanzaufwand	19.100,00	18.800,00	15.385,19
3241	Auszahlungen für Zinsen	2.800,00	2.800,00	0,00
3242	Auszahlungen für Zinsen aus derivativen Finanzinstrumenten mit und ohne Grundgeschäft	0,00	0,00	0,00
3243	Auszahlungen aus Gewinnentnahmen von marktbestimmten Betrieben	0,00	0,00	0,00
3244	Sonstige Auszahlungen aus Finanzaufwendungen	16.300,00	16.000,00	15.385,19
32	Summe Auszahlungen operative Gebarung	49.300,00	1.494.000,00	1.279.586,61
SA1	Saldo (1) Geldfluss aus der operativen Gebarung (31 – 32)	19.585.700,00	17.848.700,00	18.180.380,89
331	Einzahlungen aus der Investitionstätigkeit	0,00	0,00	0,00
3311	Einzahlungen aus der Veräußerung von immateriellem Vermögen	0,00	0,00	0,00
3312	Einzahlungen aus der Veräußerung von Grundstücken und Grundstückeinrichtungen	0,00	0,00	0,00
3313	Einzahlungen aus der Veräußerung von Gebäuden und Bauten	0,00	0,00	0,00
3314	Einzahlungen aus der Veräußerung von technischen Anlagen, Fahrzeugen und Maschinen	0,00	0,00	0,00
3315	Einzahlungen aus der Veräußerung von Amts-, Betriebs- und Geschäftsausstattung	0,00	0,00	0,00
3316	Einzahlungen aus der Veräußerung von Kulturgütern	0,00	0,00	0,00
3317	Einzahlungen aus der Veräußerung von Beteiligungen	0,00	0,00	0,00
3318	Einzahlungen aus der Veräußerung von kofinanzierten Schutzbauten	0,00	0,00	0,00
332	Einzahlungen aus der Rückzahlung von Darlehen sowie gewährten Vorschüssen	0,00	0,00	0,00
3321	Einzahlungen aus Darlehen an Träger des öffentlichen Rechts	0,00	0,00	0,00
3322	Einzahlungen aus Darlehen an Beteiligungen	0,00	0,00	0,00
3323	Einzahlungen aus Darlehen an Unternehmen und Haushalte	0,00	0,00	0,00
3325	Einzahlungen aus Vorschüssen und Anzahlungen	0,00	0,00	0,00
333	Einzahlungen aus Kapitaltransfers	0,00	0,00	0,00
3331	Kapitaltransferzahlungen von Trägern des öffentlichen Rechts	0,00	0,00	0,00
3332	Kapitaltransferzahlungen von Beteiligungen	0,00	0,00	0,00
3333	Kapitaltransferzahlungen von Unternehmen	0,00	0,00	0,00
3334	Kapitaltransferzahlungen von Haushalten und Organisationen ohne Erwerbscharakter	0,00	0,00	0,00
3335	Kapitaltransferzahlungen vom Ausland	0,00	0,00	0,00
33	Summe Einzahlungen investive Gebarung	0,00	0,00	0,00
341	Auszahlungen aus der Investitionstätigkeit	0,00	0,00	0,00

Voranschlag 2024

Stadtgemeinde Groß-Enzersdorf

Finanzierungshaushalt Bereichsbudget 1. und 2. Ebene (Anlage 1b)

Finanzwirtschaft (Gruppe 9)

MVAG	Mittelverwendungs- und aufbringungsgruppen (1. und 2. Ebene)	VA 2024	VA 2023	RA 2022
3411	Auszahlungen für den Erwerb von immateriellem Vermögen	0,00	0,00	0,00
3412	Auszahlungen für den Erwerb von Grundstücken und Grundstückseinrichtungen	0,00	0,00	0,00
3413	Auszahlungen für den Erwerb von Gebäuden und Bauten	0,00	0,00	0,00
3414	Auszahlungen für den Erwerb von technischen Anlagen, Fahrzeugen und Maschinen	0,00	0,00	0,00
3415	Auszahlungen für den Erwerb von Amts-, Betriebs- und Geschäftsausstattung	0,00	0,00	0,00
3416	Auszahlungen für den Erwerb von Kulturgütern	0,00	0,00	0,00
3417	Auszahlungen für den Erwerb von Beteiligungen	0,00	0,00	0,00
3418	Auszahlungen für den Erwerb von kofinanzierten Schutzbauten	0,00	0,00	0,00
342	Auszahlungen aus der Gewährung von Darlehen sowie gewährten Vorschüssen	0,00	0,00	0,00
3421	Auszahlungen von Darlehen an Träger des öffentlichen Rechts	0,00	0,00	0,00
3422	Auszahlungen von Darlehen an Beteiligungen	0,00	0,00	0,00
3423	Auszahlungen von Darlehen an Unternehmen und Haushalte	0,00	0,00	0,00
3425	Auszahlungen von Vorschüssen und Anzahlungen	0,00	0,00	0,00
343	Auszahlungen aus Kapitaltransfers	0,00	0,00	0,00
3431	Kapitaltransferzahlungen an Träger des öffentlichen Rechts	0,00	0,00	0,00
3432	Kapitaltransferzahlungen an Beteiligungen	0,00	0,00	0,00
3433	Kapitaltransferzahlungen an Unternehmen (Finanzunternehmen)	0,00	0,00	0,00
3434	Kapitaltransferzahlungen an Haushalte und Organisationen ohne Erwerbscharakter	0,00	0,00	0,00
3435	Kapitaltransferzahlungen an das Ausland	0,00	0,00	0,00
34	Summe Auszahlungen investive Gebarung	0,00	0,00	0,00
SA2	Saldo (2) Geldfluss aus der investiven Gebarung (33 – 34)	0,00	0,00	0,00
SA3	Saldo (3) Nettofinanzierungssaldo (Saldo 1 + Saldo 2)	19.585.700,00	17.848.700,00	18.180.380,89
351	Einzahlungen aus der Aufnahme von Finanzschulden	0,00	0,00	0,00
3511	Einzahlungen aus empfangenen Darlehen von öffentlichen Körperschaften und Rechtsträgern	0,00	0,00	0,00
3512	Einzahlungen aus empfangenen Darlehen von Beteiligungen	0,00	0,00	0,00
3513	Einzahlungen aus empfangenen Darlehen von Unternehmen und privaten Haushalten	0,00	0,00	0,00
3514	Einzahlungen aus Finanzschulden (Finanzunternehmen)	0,00	0,00	0,00
3515	Einzahlungen aus Aufnahmen von Leasingverbindlichkeiten	0,00	0,00	0,00
353	Einzahlungen infolge eines Kapitaltausches bei derivativen Finanzinstrumenten mit Grundgeschäft	0,00	0,00	0,00
3530	Einzahlungen infolge eines Kapitaltausches bei derivativen Finanzinstrumenten mit Grundgeschäft	0,00	0,00	0,00
355	Einzahlungen aus dem Abgang von Finanzinstrumenten	0,00	0,00	0,00
3550	Einzahlungen aus dem Abgang von Finanzinstrumenten	0,00	0,00	0,00

Voranschlag 2024

Stadtgemeinde Groß-Enzersdorf

Finanzierungshaushalt Bereichsbudget 1. und 2. Ebene (Anlage 1b)**Finanzwirtschaft (Gruppe 9)**

MVAG	Mittelverwendungs- und aufbringungsgruppen (1. und 2. Ebene)	VA 2024	VA 2023	RA 2022
35	Summe Einzahlungen aus der Finanzierungstätigkeit	0,00	0,00	0,00
361	Auszahlungen aus der Tilgung von Finanzschulden	0,00	0,00	0,00
3611	Auszahlungen aus empfangenen Darlehen von öffentlichen Körperschaften und Rechtsträgern	0,00	0,00	0,00
3612	Auszahlungen aus empfangenen Darlehen von Beteiligungen	0,00	0,00	0,00
3613	Auszahlungen aus empfangenen Darlehen von Unternehmen und privaten Haushalten	0,00	0,00	0,00
3614	Auszahlungen aus Finanzschulden	0,00	0,00	0,00
3615	Auszahlungen aus Rückzahlungen von Leasingverbindlichkeiten	0,00	0,00	0,00
363	Auszahlungen infolge eines Kapitaltausches bei derivativen Finanzinstrumenten mit Grundgeschäft	0,00	0,00	0,00
3630	Auszahlungen infolge eines Kapitaltausches bei derivativen Finanzinstrumenten mit Grundgeschäft	0,00	0,00	0,00
365	Auszahlungen für den Erwerb von Finanzinstrumenten	0,00	0,00	0,00
3650	Auszahlungen für den Erwerb von Finanzinstrumenten	0,00	0,00	0,00
36	Summe Auszahlungen aus der Finanzierungstätigkeit	0,00	0,00	0,00
SA4	Saldo (4) Geldfluss aus der Finanzierungstätigkeit (35 – 36)	0,00	0,00	0,00
SA5	Saldo (5) Geldfluss aus der voranschlagswirksamen Gebarung (Saldo 3 + Saldo 4)	19.585.700,00	17.848.700,00	18.180.380,89

Querschnitt (Anlage 5b)

VQS- Zuordnung Pos. der MVAG	Bezeichnung	Anmerkungen	Gesamt-Haushalt	Haushalt ohne Quasi-KG	Quasi-KG ²	
Mittelaufbringung (Erträge bzw. Einzahlungen und erhaltene Kapitaltransfers)						
10	3111	Einzahlungen aus eigenen Abgaben	4.729.400,00	4.729.400,00	0,00	
11	2112	Erträge aus Ertragsanteilen	14.677.000,00	14.677.000,00	0,00	
12	2113, 2114, 2115	Erträge aus Gebühren, Leistungen, Besitz und wirtschaftlicher Tätigkeit	7.225.300,00	2.904.800,00	4.320.500,00	
13	2116	Erträge aus Veräußerungen, sonstige Erträge	ohne Gruppe (Konto) 806, 807, 899	117.400,00	55.600,00	61.800,00
14	2117	Nicht finanzierungswirksame operative Erträge	ohne Gruppe (Konto) 817, 819, 891	0,00	0,00	0,00
15	212x	Erträge aus Transfers	ohne Gruppe (Konto) 813	3.131.400,00	3.029.800,00	101.600,00
16	213x	Finanzerträge	ohne Gruppe (Konto) 818, 821, 825, 826	25.000,00	25.000,00	0,00
17	333x	Erhaltene Kapitaltransfers		2.260.500,00	1.657.400,00	603.100,00
19	Summe 1 (Mittelaufbringung bereinigt) ³		32.166.000,00	27.079.000,00	5.087.000,00	
Mittelverwendung (Aufwendungen)						
20	2211, 2212, 2213	Finanzierungswirksamer Personalaufwand	10.596.700,00	9.795.900,00	800.800,00	
21	2221 - 2225	Finanzierungswirksamer Sachaufwand	ohne Gruppe (Konto) 799	8.644.100,00	5.913.700,00	2.730.400,00
22	2226	Verluste aus dem Abgang von Anlagevermögen, Rückstellungen für ausstehende Rechnungen	nur Gruppe (Konto) 683, 688	0,00	0,00	0,00
23	223x	Transferaufwand	ohne Gruppe (Konto) 696, 761	8.404.800,00	8.404.700,00	100,00
24	224x	Finanzaufwand	ohne Gruppe (Konto) 652, 654, 682, 694, 697, 699	666.100,00	522.200,00	143.900,00
29	Summe 2 (Mittelverwendung bereinigt) ³		28.311.700,00	24.636.500,00	3.675.200,00	
Vermögensbildung (Sachanlagevermögen), inkl. Vorräte						
30	341x	Immaterielle Vermögenswerte und Sachanlagen (Zugang/Auszahlungen)	ohne Gruppe (Konto) 080-083	8.585.500,00	7.744.500,00	841.000,00
31	331x	Immaterielle Vermögenswerte und Sachanlagen (Abgang/Einzahlungen)	ohne Gruppe (Konto) 080-083, 800-806 (Abgang mit Minus erfassen)	0,00	0,00	0,00
32	3221	Vorräte (Saldo/Auszahlungen)	ohne Unterklasse 40-48	1.384.900,00	1.154.300,00	230.600,00
39	Summe 3 (Vermögensbildung bereinigt) ³		9.970.400,00	8.898.800,00	1.071.600,00	
49	Saldo = Summe 1 - Summe 2 - Summe 3		-6.116.100,00	-6.456.300,00	340.200,00	

VQS- Zuordnung Pos. der MVAG	Bezeichnung	Anmerkungen	Gesamt-Haushalt	Haushalt ohne Quasi-KG	Quasi-KG ²	
Überrechnung Quasi-Kapitalgesellschaften (Quasi-KG) gemäß ESVG						
50	2301	Entnahmen von Haushaltsrücklagen	n.a.	n.a.	229.500,00	
51	2401	Zuweisungen an Haushaltsrücklagen	n.a.	n.a.	-500,00	
52	332x	Einzahlungen aus der Rückzahlung von Darlehen sowie gewährten Vorschüssen	n.a.	n.a.	0,00	
		ohne Gruppe (Konto) 273, 280-282				
53	342x	Auszahlungen aus der Gewährung von Darlehen sowie gewährten Vorschüssen	n.a.	n.a.	0,00	
		ohne Gruppe (Konto) 273, 280-282				
54	351x	Einzahlungen aus der Aufnahme von Finanzschulden	n.a.	n.a.	128.000,00	
55	361x	Auszahlungen aus der Tilgung von Finanzschulden	n.a.	n.a.	-522.000,00	
<hr/>						
59	Überrechnung Quasi-KG Summe aus Position 49 (Quasi-KG) und Position 50 bis 55			n.a.	n.a.	175.200,00
60	Finanzierungssaldo (Voranschlag) aus Position 49 (Haushalt ohne Quasi- KG) und Position 59 (Quasi-KG) ¹			n.a.	-6.281.100,00	n.a.
61	Erläuterungen der Gebietskörperschaft (optional)					

1) Entsprechend den Bestimmungen des Artikel 15 Abs. 1 Österreichischer Stabilitätspakt sind die Daten bzw. Grobplanungen der Gemeinden landesweise im Wege der Länder vorzulegen, das ausgewiesene Einzelergebnis der Gemeinde zum Finanzierungssaldo gemäß Pos. 60 hat nur bedingte Aussagekraft für das Gesamtergebnis der Haushaltskoordinierung.

2) Quasi-Kapitalgesellschaften außerhalb des Sektors Staat gemäß ESVG (Ansatz 85-89).

3) Mittelaufbringung und -verwendung sowie Vermögensbildung bereinigt näherungsweise im Sinne der Einnahmen und Ausgaben gemäß ESVG.

Ergebnis- und Finanzierungsvoranschlag Detailnachweis

		MVAG VC QU			Ergebnisvoranschlag			Finanzierungsvoranschlag		
		EH	FH		VA 2024	VA 2023	RA 2022	VA 2024	VA 2023	RA 2022
0 Vertretungskörper und allgemeine Verwaltung										
00	Gewählte Gemeindeorgane									
000	Gewählte Gemeindeorgane									
000000	Gewählte Gemeindeorgane									
Operative Gebarung										
2/000000+816000	Vergütung zw. Verwaltungszweigen	2114	3114	13	79.300,00	73.000,00	68.379,58	79.300,00	73.000,00	68.379,58
SU 21 / 31	Summe Erträge / Einzahlungen operative Gebarung				79.300,00	73.000,00	68.379,58	79.300,00	73.000,00	68.379,58
1/000000-582000	DG Sozialversicherung	2212	3212	20	15.100,00	13.800,00	13.027,89	15.100,00	13.800,00	13.027,89
1/000000-670000	Versicherungen	2222	3222	24	1.500,00	1.500,00	1.171,08	1.500,00	1.500,00	1.171,08
1/000000-700000	Miete GR-Sitzungen	2223	3223	24	0,00	600,00	2.171,80	0,00	600,00	2.577,50
1/000000-721000	Bezüge d. Organe	2225	3225	22	508.500,00	444.500,00	432.496,88	508.500,00	444.500,00	432.496,88
1/000000-752000	Pensionskosten Gde-Beamte/Bgm.	2231	3231	26	442.200,00	421.100,00	383.479,63	442.200,00	421.100,00	383.479,63
1/000000-757100	Schulung Funktionäre	2234	3234	27	13.800,00	12.000,00	11.845,02	13.800,00	12.000,00	11.845,02
SU 22 / 32	Summe Aufwendungen / Auszahlungen operative Gebarung				981.100,00	893.500,00	844.192,30	981.100,00	893.500,00	844.598,00
SA 0 / SA 1	(0) Nettoergebnis (21 - 22) / (1) Geldfluss operative Gebarung (31 - 32)				-901.800,00	-820.500,00	-775.812,72	-901.800,00	-820.500,00	-776.218,42
SA01	Saldo (01) Haushaltsrücklagen (230 - 240)				0,00	0,00	0,00	0,00	0,00	0,00
SA00	Saldo (00) Nettoergebnis nach Haushaltsrücklagen (Saldo 0 + Saldo 01)				-901.800,00	-820.500,00	-775.812,72			
Investive Gebarung										
SU 33	Summe Einzahlungen investive Gebarung							0,00	0,00	0,00
SU 34	Summe Auszahlungen investive Gebarung							0,00	0,00	0,00
SA2	Saldo (2) Geldfluss aus der Investiven Gebarung (33 - 34)							0,00	0,00	0,00
SA3	Saldo (3) Nettofinanzierungssaldo (Saldo 1 + Saldo 2)							-901.800,00	-820.500,00	-776.218,42
Finanzierungstätigkeit										
SU 35	Summe Einzahlungen aus der Finanzierungstätigkeit							0,00	0,00	0,00
SU 36	Summe Auszahlungen aus der Finanzierungstätigkeit							0,00	0,00	0,00
SA4	Saldo (4) Geldfluss aus der Finanzierungstätigkeit (35 - 36)							0,00	0,00	0,00
SA5	Saldo (5) Geldfluss aus der voranschlagswirksamen Gebarung (Saldo 3 + Saldo 4)							-901.800,00	-820.500,00	-776.218,42
01	Hauptverwaltung									
010	Zentralamt									
010000	Zentralamt									
Operative Gebarung										
2/010000+816000	Kostenersätze	2114	3114	13	100,00	100,00	55,20	100,00	100,00	55,20
2/010000+816100	Vergütung zw. Verwaltungszweigen	2114	3114	13	323.500,00	320.100,00	294.437,38	323.500,00	320.100,00	294.437,38
2/010000+817000	Erträge aus der Auflösung von sonstigen Rückstellungen	2117			0,00	79.600,00	88.254,75	0,00	0,00	0,00

		MVAG		VC QU	Ergebnisvoranschlag			Finanzierungsvoranschlag		
		EH	FH		VA 2024	VA 2023	RA 2022	VA 2024	VA 2023	RA 2022
6/010000+829910	Mittel aus operativer Gebarung	2116	3116	1 18	0,00	50.000,00	0,00	0,00	50.000,00	0,00
2/010000+860100	AMS Altersteilzeit	2121	3121	15	13.000,00	10.400,00	15.454,64	13.000,00	10.400,00	15.454,64
SU 21 / 31	Summe Erträge / Einzahlungen operative Gebarung				336.600,00	460.200,00	398.201,97	336.600,00	380.600,00	309.947,22
1/010000-400000	Geringwertige Wirtschaftsgüter	2221	3221	23	10.200,00	10.000,00	7.282,94	10.200,00	10.000,00	7.282,94
1/010000-454000	Reinigungsmittel	2221	3221	23	3.800,00	3.200,00	3.850,79	3.800,00	3.200,00	3.850,79
1/010000-456000	Büromaterial	2221	3221	23	21.000,00	20.000,00	21.938,20	21.000,00	20.000,00	21.723,99
1/010000-456100	Fotokopierer	2221	3221	23	18.400,00	18.000,00	16.761,93	18.400,00	18.000,00	16.761,93
1/010000-456200	Duale Zustellung	2221	3221	23	10.300,00	10.100,00	7.533,99	10.300,00	10.100,00	7.533,99
1/010000-457000	Gesetzblätter, Zeitschriften	2221	3221	23	4.800,00	4.700,00	3.531,34	4.800,00	4.700,00	3.531,34
1/010000-510000	Bezüge Vb I	2211	3211	20	1.302.800,00	1.284.700,00	1.120.841,46	1.302.800,00	1.284.700,00	1.120.841,46
1/010000-511000	Bezüge Vb li	2211	3211	20	62.000,00	36.500,00	37.249,62	62.000,00	36.500,00	37.249,62
1/010000-522000	Angestellte nicht ganzjährig beschäftigt	2211	3211	20	5.400,00	7.400,00	6.642,99	5.400,00	7.400,00	6.642,99
1/010000-523000	Arbeiter nicht ganzjährig beschäftigt	2211	3211	20	1.600,00	1.500,00	0,00	1.600,00	1.500,00	0,00
1/010000-563000	Sonst.Aufwandsentschädigungen	2213	3213	20	600,00	600,00	600,00	600,00	600,00	600,00
1/010000-565000	Mehrleistungsvergütung	2211	3211	20	20.000,00	18.000,00	17.027,41	20.000,00	18.000,00	17.027,41
1/010000-566000	Zuwendungen aus Anlass von Dienstjubiläen	2212	3212	20	0,00	12.500,00	25.507,16	0,00	12.500,00	25.507,16
1/010000-569000	Sonst. Nebengebühren	2211	3211	20	10.100,00	7.400,00	44.193,06	10.100,00	7.400,00	44.193,06
1/010000-580000	Dienstgeberbeiträge zum Ausgleichsfonds für Familienbeihilfen	2212	3212	20	40.100,00	40.700,00	38.173,70	40.100,00	40.700,00	38.173,70
1/010000-582000	DG Sozialversicherung	2212	3212	20	272.400,00	264.900,00	242.042,56	272.400,00	264.900,00	242.042,56
1/010000-588000	Kommunalsteuer	2212	3212	20	0,00	0,00	3,04	0,00	0,00	3,04
1/010000-591000	Dotierung von Rückstellungen für Abfertigungen	2214			22.300,00	5.400,00	10.310,41	0,00	0,00	0,00
1/010000-592000	Dotierung von Rückstellungen für Jubiläumszuwendungen	2214			13.800,00	7.900,00	21.663,95	0,00	0,00	0,00
1/010000-600000	Strom	2222	3222	24	10.700,00	10.500,00	5.467,82	10.700,00	10.500,00	5.467,82
1/010000-600100	Gas	2222	3222	24	12.000,00	20.000,00	2.710,20	12.000,00	20.000,00	2.710,20
1/010000-600200	Wasser	2222	3222	24	500,00	500,00	314,12	500,00	500,00	314,12
1/010000-614000	Instandhaltung von Gebäuden	2224	3224	24	7.700,00	7.500,00	3.698,80	7.700,00	7.500,00	3.698,80
1/010000-618000	Instandhaltung von Einrichtungen	2224	3224	24	5.700,00	5.600,00	3.425,34	5.700,00	5.600,00	3.702,35
1/010000-618100	Instandhaltung EDV	2224	3224	24	85.800,00	84.100,00	69.507,46	85.800,00	84.100,00	68.183,35
1/010000-630000	Postgebühren	2222	3222	24	60.000,00	64.800,00	61.192,85	60.000,00	64.800,00	61.192,85
1/010000-631000	Telefon	2222	3222	24	14.000,00	15.100,00	12.484,26	14.000,00	15.100,00	12.582,04
1/010000-640000	Rechtskosten	2222	3222	24	50.000,00	50.400,00	49.313,84	50.000,00	50.400,00	50.873,84
1/010000-670000	Versicherungen	2222	3222	24	21.000,00	20.000,00	17.443,17	21.000,00	20.000,00	17.136,44
1/010000-680000	Planmäßige Abschreibung	2226			32.300,00	27.200,00	28.020,98	0,00	0,00	0,00
1/010000-700000	Miete Archiv Meldeamt	2223	3223	24	0,00	0,00	5.075,99	0,00	0,00	5.075,99
1/010000-700110	Betriebskosten Archiv Meldeamt	2223	3223	24	0,00	0,00	725,46	0,00	0,00	725,46
1/010000-724000	Reisegebühren	2225	3225	24	1.400,00	1.700,00	1.433,50	1.400,00	1.700,00	1.433,50

		MVAG		VC QU	Ergebnisvoranschlag			Finanzierungsvoranschlag		
		EH	FH		VA 2024	VA 2023	RA 2022	VA 2024	VA 2023	RA 2022
1/010000-725000	Bibliotheks- erforderungen	2225	3225	24	1.500,00	1.000,00	1.450,80	1.500,00	1.000,00	1.450,80
1/010000-728000	Digitalisierung Bauakte	2225	3225	24	10.000,00	50.000,00	0,00	10.000,00	50.000,00	0,00
SU 22 / 32	Summe Aufwendungen / Auszahlungen operative Gebarung				2.132.200,00	2.111.900,00	1.887.419,14	2.063.800,00	2.071.400,00	1.827.513,54
SA 0 / SA 1	(0) Nettoergebnis (21 - 22) / (1) Geldfluss operative Gebarung (31 – 32)				-1.795.600,00	-1.651.700,00	-1.489.217,17	-1.727.200,00	-1.690.800,00	-1.517.566,32
SA01	Saldo (01) Haushaltsrücklagen (230 - 240)				0,00	0,00	0,00	0,00	0,00	0,00
SA00	Saldo (00) Nettoergebnis nach Haushaltsrücklagen (Saldo 0 + Saldo 01)				-1.795.600,00	-1.651.700,00	-1.489.217,17			
Investive Gebarung										
6/010000+307000	Kapitaltransfers Umweltfonds		3334	1 34	0,00	0,00	0,00	50.000,00	0,00	0,00
SU 33	Summe Einzahlungen investive Gebarung							50.000,00	0,00	0,00
5/010000-010000	Gebäude		3413	1 40	0,00	0,00	0,00	50.000,00	50.000,00	0,00
1/010000-042000	Amtsausstattung		3415	2 41	0,00	0,00	0,00	10.400,00	65.200,00	0,00
1/010000-070000	Aktivierungsfähige Rechte - Lizenzen		3411	2 42	0,00	0,00	0,00	0,00	0,00	5.973,28
SU 34	Summe Auszahlungen investive Gebarung							60.400,00	115.200,00	5.973,28
SA2	Saldo (2) Geldfluss aus der Investiven Gebarung (33 – 34)							-10.400,00	-115.200,00	-5.973,28
SA3	Saldo (3) Nettofinanzierungssaldo (Saldo 1 + Saldo 2)							-1.737.600,00	-1.806.000,00	-1.523.539,60
Finanzierungstätigkeit										
SU 35	Summe Einzahlungen aus der Finanzierungstätigkeit							0,00	0,00	0,00
SU 36	Summe Auszahlungen aus der Finanzierungstätigkeit							0,00	0,00	0,00
SA4	Saldo (4) Geldfluss aus der Finanzierungstätigkeit (35 – 36)							0,00	0,00	0,00
SA5	Saldo (5) Geldfluss aus der voranschlagswirksamen Gebarung (Saldo 3 + Saldo 4)							-1.737.600,00	-1.806.000,00	-1.523.539,60
010070	Gemeindeamt Schönau									
Operative Gebarung										
SU 21 / 31	Summe Erträge / Einzahlungen operative Gebarung				0,00	0,00	0,00	0,00	0,00	0,00
1/010070-680000	Planmäßige Abschreibung		2226		400,00	0,00	0,00	0,00	0,00	0,00
SU 22 / 32	Summe Aufwendungen / Auszahlungen operative Gebarung				400,00	0,00	0,00	0,00	0,00	0,00
SA 0 / SA 1	(0) Nettoergebnis (21 - 22) / (1) Geldfluss operative Gebarung (31 – 32)				-400,00	0,00	0,00	0,00	0,00	0,00
SA01	Saldo (01) Haushaltsrücklagen (230 - 240)				0,00	0,00	0,00	0,00	0,00	0,00
SA00	Saldo (00) Nettoergebnis nach Haushaltsrücklagen (Saldo 0 + Saldo 01)				-400,00	0,00	0,00			
Investive Gebarung										
SU 33	Summe Einzahlungen investive Gebarung							0,00	0,00	0,00
SU 34	Summe Auszahlungen investive Gebarung							0,00	0,00	0,00
SA2	Saldo (2) Geldfluss aus der Investiven Gebarung (33 – 34)							0,00	0,00	0,00
SA3	Saldo (3) Nettofinanzierungssaldo (Saldo 1 + Saldo 2)							0,00	0,00	0,00
Finanzierungstätigkeit										
SU 35	Summe Einzahlungen aus der Finanzierungstätigkeit							0,00	0,00	0,00
SU 36	Summe Auszahlungen aus der Finanzierungstätigkeit							0,00	0,00	0,00
SA4	Saldo (4) Geldfluss aus der Finanzierungstätigkeit (35 – 36)							0,00	0,00	0,00

		MVAG VC QU			Ergebnisvoranschlag			Finanzierungsvoranschlag		
		EH	FH		VA 2024	VA 2023	RA 2022	VA 2024	VA 2023	RA 2022
SA5	Saldo (5) Geldfluss aus der voranschlagswirksamen Gebarung (Saldo 3 + Saldo 4)							0,00	0,00	0,00
011	Personalamt									
011000	Personalamt									
	Operative Gebarung									
2/011000+816000	Kostenbeiträge (Kostenersätze) für sonstige Leistungen	2114	3114	13	0,00	0,00	5,00	0,00	0,00	5,00
2/011000+863000	Ersätze AUVA	2121	3121	15	10.000,00	10.000,00	9.838,07	10.000,00	10.000,00	9.838,07
SU 21 / 31	Summe Erträge / Einzahlungen operative Gebarung				10.000,00	10.000,00	9.843,07	10.000,00	10.000,00	9.843,07
1/011000-400000	Geringwertige Wirtschaftsgüter (GWG), Zeiterfassungssystem	2221	3221	23	0,00	300,00	265,05	0,00	300,00	265,05
1/011000-567000	Belohnungen	2213	3213	20	10.000,00	20.000,00	5.683,70	10.000,00	20.000,00	5.683,70
1/011000-670000	Versicherungen	2222	3222	24	1.600,00	1.600,00	1.500,12	1.600,00	1.600,00	1.500,12
1/011000-680000	Planmäßige Abschreibung	2226			300,00	200,00	207,70	0,00	0,00	0,00
1/011000-728000	Entgelte für sonstige Leistungen	2225	3225	24	8.700,00	8.500,00	0,00	8.700,00	8.500,00	0,00
1/011000-728100	Arbeitsmedizin u.Sicherheitstechnik	2225	3225	24	13.300,00	13.000,00	12.297,03	13.300,00	13.000,00	12.297,03
SU 22 / 32	Summe Aufwendungen / Auszahlungen operative Gebarung				33.900,00	43.600,00	19.953,60	33.600,00	43.400,00	19.745,90
SA 0 / SA 1	(0) Nettoergebnis (21 - 22) / (1) Geldfluss operative Gebarung (31 - 32)				-23.900,00	-33.600,00	-10.110,53	-23.600,00	-33.400,00	-9.902,83
SA01	Saldo (01) Haushaltsrücklagen (230 - 240)				0,00	0,00	0,00	0,00	0,00	0,00
SA00	Saldo (00) Nettoergebnis nach Haushaltsrücklagen (Saldo 0 + Saldo 01)				-23.900,00	-33.600,00	-10.110,53			
	Investive Gebarung									
SU 33	Summe Einzahlungen investive Gebarung							0,00	0,00	0,00
1/011000-070000	Zeiterfassungssystem Lizenzen		3411	2 42	0,00	0,00	0,00	0,00	1.500,00	859,50
SU 34	Summe Auszahlungen investive Gebarung							0,00	1.500,00	859,50
SA2	Saldo (2) Geldfluss aus der Investiven Gebarung (33 - 34)							0,00	-1.500,00	-859,50
SA3	Saldo (3) Nettofinanzierungssaldo (Saldo 1 + Saldo 2)							-23.600,00	-34.900,00	-10.762,33
	Finanzierungstätigkeit									
SU 35	Summe Einzahlungen aus der Finanzierungstätigkeit							0,00	0,00	0,00
SU 36	Summe Auszahlungen aus der Finanzierungstätigkeit							0,00	0,00	0,00
SA4	Saldo (4) Geldfluss aus der Finanzierungstätigkeit (35 - 36)							0,00	0,00	0,00
SA5	Saldo (5) Geldfluss aus der voranschlagswirksamen Gebarung (Saldo 3 + Saldo 4)							-23.600,00	-34.900,00	-10.762,33
015	Pressestelle, Amtsblatt und Öffentlichkeitsarbeit									
015000	Pressestelle, Amtsblatt und Öffentlichkeitsarbeit									
	Operative Gebarung									
2/015000+810000	Einnahmen Gemeindezeitung	2114	3114	13	37.500,00	36.800,00	35.277,24	37.500,00	36.800,00	34.893,77
2/015000+810001	Einnahmen Stehkalender u.Druckwerke	2114	3114	13	12.000,00	12.200,00	12.220,00	12.000,00	12.200,00	10.870,00
SU 21 / 31	Summe Erträge / Einzahlungen operative Gebarung				49.500,00	49.000,00	47.497,24	49.500,00	49.000,00	45.763,77
1/015000-400000	Geringwertige Wirtschaftsgüter (GWG)	2221	3221	23	200,00	100,00	0,00	200,00	100,00	0,00

		MVAG VC QU			Ergebnisvoranschlag			Finanzierungsvoranschlag		
		EH	FH		VA 2024	VA 2023	RA 2022	VA 2024	VA 2023	RA 2022
1/015000-457002	Stehkalender und Druckwerke	2221	3221	23	16.400,00	16.100,00	15.063,32	16.400,00	16.100,00	15.063,32
1/015000-680000	Planmäßige Abschreibung	2226			5.700,00	2.400,00	3.298,11	0,00	0,00	0,00
1/015000-728000	Inserate, Aussendungen	2225	3225	24	13.000,00	12.800,00	13.114,72	13.000,00	12.800,00	13.193,18
SU 22 / 32	Summe Aufwendungen / Auszahlungen operative Gebarung				35.300,00	31.400,00	31.476,15	29.600,00	29.000,00	28.256,50
SA 0 / SA 1	(0) Nettoergebnis (21 - 22) / (1) Geldfluss operative Gebarung (31 – 32)				14.200,00	17.600,00	16.021,09	19.900,00	20.000,00	17.507,27
SA01	Saldo (01) Haushaltsrücklagen (230 - 240)				0,00	0,00	0,00	0,00	0,00	0,00
SA00	Saldo (00) Nettoergebnis nach Haushaltsrücklagen (Saldo 0 + Saldo 01)				14.200,00	17.600,00	16.021,09			
Investive Gebarung										
SU 33	Summe Einzahlungen investive Gebarung							0,00	0,00	0,00
1/015000-042000	Amts-, Betriebs- und Geschäftsausstattung		3415	2 41	0,00	0,00	0,00	0,00	0,00	14.358,40
1/015000-070000	Homepage		3411	2 42	0,00	0,00	0,00	0,00	20.000,00	6.894,21
1/015000-070001	Stadtmarke		3411	2 42	0,00	0,00	0,00	0,00	30.000,00	31.103,59
SU 34	Summe Auszahlungen investive Gebarung							0,00	50.000,00	52.356,20
SA2	Saldo (2) Geldfluss aus der Investiven Gebarung (33 – 34)							0,00	-50.000,00	-52.356,20
SA3	Saldo (3) Nettofinanzierungssaldo (Saldo 1 + Saldo 2)							19.900,00	-30.000,00	-34.848,93
Finanzierungstätigkeit										
SU 35	Summe Einzahlungen aus der Finanzierungstätigkeit							0,00	0,00	0,00
SU 36	Summe Auszahlungen aus der Finanzierungstätigkeit							0,00	0,00	0,00
SA4	Saldo (4) Geldfluss aus der Finanzierungstätigkeit (35 – 36)							0,00	0,00	0,00
SA5	Saldo (5) Geldfluss aus der voranschlagswirksamen Gebarung (Saldo 3 + Saldo 4)							19.900,00	-30.000,00	-34.848,93
015001	Gemeindezeitung									
Operative Gebarung										
SU 21 / 31	Summe Erträge / Einzahlungen operative Gebarung				0,00	0,00	0,00	0,00	0,00	0,00
1/015001-457001	Gemeindezeitung Ausgaben	2221	3221	23	59.200,00	58.000,00	58.511,41	59.200,00	58.000,00	57.769,59
SU 22 / 32	Summe Aufwendungen / Auszahlungen operative Gebarung				59.200,00	58.000,00	58.511,41	59.200,00	58.000,00	57.769,59
SA 0 / SA 1	(0) Nettoergebnis (21 - 22) / (1) Geldfluss operative Gebarung (31 – 32)				-59.200,00	-58.000,00	-58.511,41	-59.200,00	-58.000,00	-57.769,59
SA01	Saldo (01) Haushaltsrücklagen (230 - 240)				0,00	0,00	0,00	0,00	0,00	0,00
SA00	Saldo (00) Nettoergebnis nach Haushaltsrücklagen (Saldo 0 + Saldo 01)				-59.200,00	-58.000,00	-58.511,41			
Investive Gebarung										
SU 33	Summe Einzahlungen investive Gebarung							0,00	0,00	0,00
SU 34	Summe Auszahlungen investive Gebarung							0,00	0,00	0,00
SA2	Saldo (2) Geldfluss aus der Investiven Gebarung (33 – 34)							0,00	0,00	0,00
SA3	Saldo (3) Nettofinanzierungssaldo (Saldo 1 + Saldo 2)							-59.200,00	-58.000,00	-57.769,59
Finanzierungstätigkeit										
SU 35	Summe Einzahlungen aus der Finanzierungstätigkeit							0,00	0,00	0,00
SU 36	Summe Auszahlungen aus der Finanzierungstätigkeit							0,00	0,00	0,00

	MVAG	VC QU		Ergebnisvoranschlag			Finanzierungsvoranschlag				
		EH	FH	VA 2024	VA 2023	RA 2022	VA 2024	VA 2023	RA 2022		
SA4		Saldo (4) Geldfluss aus der Finanzierungstätigkeit (35 – 36)						0,00	0,00	0,00	
SA5		Saldo (5) Geldfluss aus der voranschlagswirksamen Gebarung (Saldo 3 + Saldo 4)						-59.200,00	-58.000,00	-57.769,59	
019		Repräsentation									
019000		Repräsentationen									
Operative Gebarung											
SU 21 / 31		Summe Erträge / Einzahlungen operative Gebarung			0,00	0,00	0,00	0,00	0,00	0,00	
1/019000-723000		Repräsentationsausg.	2225	3225	24	14.600,00	13.300,00	15.568,59	14.600,00	13.300,00	10.184,89
1/019000-723100		Ehrengaben-Geburtstage	2225	3225	24	10.000,00	12.000,00	6.121,14	10.000,00	12.000,00	6.121,14
SU 22 / 32		Summe Aufwendungen / Auszahlungen operative Gebarung			24.600,00	25.300,00	21.689,73	24.600,00	25.300,00	16.306,03	
SA 0 / SA 1		(0) Nettoergebnis (21 - 22) / (1) Geldfluss operative Gebarung (31 – 32)			-24.600,00	-25.300,00	-21.689,73	-24.600,00	-25.300,00	-16.306,03	
SA01		Saldo (01) Haushaltsrücklagen (230 - 240)			0,00	0,00	0,00	0,00	0,00	0,00	
SA00		Saldo (00) Nettoergebnis nach Haushaltsrücklagen (Saldo 0 + Saldo 01)			-24.600,00	-25.300,00	-21.689,73				
Investive Gebarung											
SU 33		Summe Einzahlungen investive Gebarung						0,00	0,00	0,00	
SU 34		Summe Auszahlungen investive Gebarung						0,00	0,00	0,00	
SA2		Saldo (2) Geldfluss aus der Investiven Gebarung (33 – 34)						0,00	0,00	0,00	
SA3		Saldo (3) Nettofinanzierungssaldo (Saldo 1 + Saldo 2)						-24.600,00	-25.300,00	-16.306,03	
Finanzierungstätigkeit											
SU 35		Summe Einzahlungen aus der Finanzierungstätigkeit						0,00	0,00	0,00	
SU 36		Summe Auszahlungen aus der Finanzierungstätigkeit						0,00	0,00	0,00	
SA4		Saldo (4) Geldfluss aus der Finanzierungstätigkeit (35 – 36)						0,00	0,00	0,00	
SA5		Saldo (5) Geldfluss aus der voranschlagswirksamen Gebarung (Saldo 3 + Saldo 4)						-24.600,00	-25.300,00	-16.306,03	
02 Hauptverwaltung											
021 Statistisches Amt											
021000 Statistisches Amt											
Operative Gebarung											
2/021000+816000		Kostenersätze	2114	3114	13	700,00	400,00	774,09	700,00	400,00	774,09
SU 21 / 31		Summe Erträge / Einzahlungen operative Gebarung			700,00	400,00	774,09	700,00	400,00	774,09	
1/021000-510000		Bezüge Vb I	2211	3211	20	0,00	100,00	0,00	0,00	100,00	0,00
SU 22 / 32		Summe Aufwendungen / Auszahlungen operative Gebarung			0,00	100,00	0,00	0,00	100,00	0,00	
SA 0 / SA 1		(0) Nettoergebnis (21 - 22) / (1) Geldfluss operative Gebarung (31 – 32)			700,00	300,00	774,09	700,00	300,00	774,09	
SA01		Saldo (01) Haushaltsrücklagen (230 - 240)			0,00	0,00	0,00	0,00	0,00	0,00	
SA00		Saldo (00) Nettoergebnis nach Haushaltsrücklagen (Saldo 0 + Saldo 01)			700,00	300,00	774,09				
Investive Gebarung											
SU 33		Summe Einzahlungen investive Gebarung						0,00	0,00	0,00	

		MVAG VC QU			Ergebnisvoranschlag			Finanzierungsvoranschlag		
		EH	FH		VA 2024	VA 2023	RA 2022	VA 2024	VA 2023	RA 2022
SU 34	Summe Auszahlungen investive Gebarung							0,00	0,00	0,00
SA2	Saldo (2) Geldfluss aus der Investiven Gebarung (33 – 34)							0,00	0,00	0,00
SA3	Saldo (3) Nettofinanzierungssaldo (Saldo 1 + Saldo 2)							700,00	300,00	774,09
Finanzierungstätigkeit										
SU 35	Summe Einzahlungen aus der Finanzierungstätigkeit							0,00	0,00	0,00
SU 36	Summe Auszahlungen aus der Finanzierungstätigkeit							0,00	0,00	0,00
SA4	Saldo (4) Geldfluss aus der Finanzierungstätigkeit (35 – 36)							0,00	0,00	0,00
SA5	Saldo (5) Geldfluss aus der voranschlagswirksamen Gebarung (Saldo 3 + Saldo 4)							700,00	300,00	774,09
022	Standesamt									
022000	Standesamt- u.Staatbürgersch.Verband									
Operative Gebarung										
2/022000+816000	Kostenersätze	2114	3114	13	7.200,00	6.000,00	5.900,00	7.200,00	6.000,00	5.900,00
SU 21 / 31	Summe Erträge / Einzahlungen operative Gebarung				7.200,00	6.000,00	5.900,00	7.200,00	6.000,00	5.900,00
1/022000-580000	Dienstgeberbeiträge zum Ausgleichsfonds für Familienbeihilfen	2212	3212	20	0,00	0,00	0,04	0,00	0,00	0,04
1/022000-592000	Dotierung von Rückstellungen für Jubiläumszuwendungen	2214			100,00	0,00	78,79	0,00	0,00	0,00
1/022000-752000	Umlagen	2231	3231	26	59.500,00	55.000,00	53.467,06	59.500,00	55.000,00	53.467,06
SU 22 / 32	Summe Aufwendungen / Auszahlungen operative Gebarung				59.600,00	55.000,00	53.545,89	59.500,00	55.000,00	53.467,10
SA 0 / SA 1	(0) Nettoergebnis (21 - 22) / (1) Geldfluss operative Gebarung (31 – 32)				-52.400,00	-49.000,00	-47.645,89	-52.300,00	-49.000,00	-47.567,10
SA01	Saldo (01) Haushaltsrücklagen (230 - 240)				0,00	0,00	0,00	0,00	0,00	0,00
SA00	Saldo (00) Nettoergebnis nach Haushaltsrücklagen (Saldo 0 + Saldo 01)				-52.400,00	-49.000,00	-47.645,89			
Investive Gebarung										
SU 33	Summe Einzahlungen investive Gebarung							0,00	0,00	0,00
SU 34	Summe Auszahlungen investive Gebarung							0,00	0,00	0,00
SA2	Saldo (2) Geldfluss aus der Investiven Gebarung (33 – 34)							0,00	0,00	0,00
SA3	Saldo (3) Nettofinanzierungssaldo (Saldo 1 + Saldo 2)							-52.300,00	-49.000,00	-47.567,10
Finanzierungstätigkeit										
SU 35	Summe Einzahlungen aus der Finanzierungstätigkeit							0,00	0,00	0,00
SU 36	Summe Auszahlungen aus der Finanzierungstätigkeit							0,00	0,00	0,00
SA4	Saldo (4) Geldfluss aus der Finanzierungstätigkeit (35 – 36)							0,00	0,00	0,00
SA5	Saldo (5) Geldfluss aus der voranschlagswirksamen Gebarung (Saldo 3 + Saldo 4)							-52.300,00	-49.000,00	-47.567,10

		MVAG VC QU			Ergebnisvoranschlag			Finanzierungsvoranschlag		
		EH	FH		VA 2024	VA 2023	RA 2022	VA 2024	VA 2023	RA 2022
024	Wahlamt									
024000	Wahlangelegenheiten									
Operative Gebarung										
2/024000+816000	Kostensätze	2114	3114	13	11.000,00	18.300,00	9.770,05	11.000,00	18.300,00	9.770,05
SU 21 / 31	Summe Erträge / Einzahlungen operative Gebarung				11.000,00	18.300,00	9.770,05	11.000,00	18.300,00	9.770,05
1/024000-400000	Geringwertige Wirtschaftsgüter (GWG)	2221	3221	23	2.000,00	1.000,00	801,66	2.000,00	1.000,00	801,66
1/024000-456000	Büromaterial	2221	3221	23	20.000,00	10.300,00	9.852,09	20.000,00	10.300,00	9.852,09
1/024000-510000	Bezüge Vb I	2211	3211	20	9.000,00	4.200,00	11.255,60	9.000,00	4.200,00	11.255,60
1/024000-511000	Bezüge Vb li	2211	3211	20	1.400,00	500,00	609,64	1.400,00	500,00	609,64
1/024000-565000	Mehrleistungsvergütung	2211	3211	20	800,00	800,00	74,90	800,00	800,00	74,90
1/024000-569000	Sonstige Nebengebühren	2211	3211	20	100,00	0,00	27,68	100,00	0,00	27,68
1/024000-580000	Dienstgeberbeiträge zum Ausgleichsfonds für Familienbeihilfen	2212	3212	20	100,00	100,00	359,00	100,00	100,00	359,00
1/024000-582000	DG Sozialversicherung	2212	3212	20	2.800,00	1.000,00	2.277,72	2.800,00	1.000,00	2.277,72
1/024000-680000	Planmäßige Abschreibung	2226			1.300,00	1.300,00	1.323,30	0,00	0,00	0,00
1/024000-724000	Reisegebühren	2225	3225	24	100,00	0,00	0,00	100,00	0,00	0,00
1/024000-728000	Wahlbehörden	2225	3225	24	2.000,00	1.000,00	269,57	2.000,00	1.000,00	269,57
SU 22 / 32	Summe Aufwendungen / Auszahlungen operative Gebarung				39.600,00	20.200,00	26.851,16	38.300,00	18.900,00	25.527,86
SA 0 / SA 1	(0) Nettoergebnis (21 - 22) / (1) Geldfluss operative Gebarung (31 - 32)				-28.600,00	-1.900,00	-17.081,11	-27.300,00	-600,00	-15.757,81
SA01	Saldo (01) Haushaltsrücklagen (230 - 240)				0,00	0,00	0,00	0,00	0,00	0,00
SA00	Saldo (00) Nettoergebnis nach Haushaltsrücklagen (Saldo 0 + Saldo 01)				-28.600,00	-1.900,00	-17.081,11			
Investive Gebarung										
SU 33	Summe Einzahlungen investive Gebarung							0,00	0,00	0,00
SU 34	Summe Auszahlungen investive Gebarung							0,00	0,00	0,00
SA2	Saldo (2) Geldfluss aus der Investiven Gebarung (33 - 34)							0,00	0,00	0,00
SA3	Saldo (3) Nettofinanzierungssaldo (Saldo 1 + Saldo 2)							-27.300,00	-600,00	-15.757,81
Finanzierungstätigkeit										
SU 35	Summe Einzahlungen aus der Finanzierungstätigkeit							0,00	0,00	0,00
SU 36	Summe Auszahlungen aus der Finanzierungstätigkeit							0,00	0,00	0,00
SA4	Saldo (4) Geldfluss aus der Finanzierungstätigkeit (35 - 36)							0,00	0,00	0,00
SA5	Saldo (5) Geldfluss aus der voranschlagswirksamen Gebarung (Saldo 3 + Saldo 4)							-27.300,00	-600,00	-15.757,81
03	Bauverwaltung									
031	Amt für Raumordnung und Raumplanung									
031000	Raumordnung und Raumplanung									
Operative Gebarung										
SU 21 / 31	Summe Erträge / Einzahlungen operative Gebarung				0,00	0,00	0,00	0,00	0,00	0,00

		MVAG VC QU			Ergebnisvoranschlag			Finanzierungsvoranschlag		
		EH	FH		VA 2024	VA 2023	RA 2022	VA 2024	VA 2023	RA 2022
1/031000-680000	Planmäßige Abschreibung	2226			32.000,00	29.200,00	28.999,56	0,00	0,00	0,00
1/031000-728000	Ausgaben	2225	3225	24	1.000,00	1.000,00	0,00	1.000,00	1.000,00	0,00
SU 22 / 32	Summe Aufwendungen / Auszahlungen operative Gebarung				33.000,00	30.200,00	28.999,56	1.000,00	1.000,00	0,00
SA 0 / SA 1	(0) Nettoergebnis (21 - 22) / (1) Geldfluss operative Gebarung (31 - 32)				-33.000,00	-30.200,00	-28.999,56	-1.000,00	-1.000,00	0,00
SA01	Saldo (01) Haushaltsrücklagen (230 - 240)				0,00	0,00	0,00	0,00	0,00	0,00
SA00	Saldo (00) Nettoergebnis nach Haushaltsrücklagen (Saldo 0 + Saldo 01)				-33.000,00	-30.200,00	-28.999,56			
Investive Gebarung										
SU 33	Summe Einzahlungen investive Gebarung							0,00	0,00	0,00
1/031000-070000	Aktivierungsfähige Rechte (immaterielle Vermögenswerte)	3411	2	42	0,00	0,00	0,00	40.000,00	50.000,00	84.444,00
SU 34	Summe Auszahlungen investive Gebarung							40.000,00	50.000,00	84.444,00
SA2	Saldo (2) Geldfluss aus der Investiven Gebarung (33 - 34)							-40.000,00	-50.000,00	-84.444,00
SA3	Saldo (3) Nettofinanzierungssaldo (Saldo 1 + Saldo 2)							-41.000,00	-51.000,00	-84.444,00
Finanzierungstätigkeit										
SU 35	Summe Einzahlungen aus der Finanzierungstätigkeit							0,00	0,00	0,00
SU 36	Summe Auszahlungen aus der Finanzierungstätigkeit							0,00	0,00	0,00
SA4	Saldo (4) Geldfluss aus der Finanzierungstätigkeit (35 - 36)							0,00	0,00	0,00
SA5	Saldo (5) Geldfluss aus der voranschlagswirksamen Gebarung (Saldo 3 + Saldo 4)							-41.000,00	-51.000,00	-84.444,00
032	Vermessungsamt									
032000	Vermessungswesen									
Operative Gebarung										
SU 21 / 31	Summe Erträge / Einzahlungen operative Gebarung				0,00	0,00	0,00	0,00	0,00	0,00
1/032000-728000	Ausgaben	2225	3225	24	5.100,00	5.000,00	1.246,00	5.100,00	5.000,00	1.246,00
SU 22 / 32	Summe Aufwendungen / Auszahlungen operative Gebarung				5.100,00	5.000,00	1.246,00	5.100,00	5.000,00	1.246,00
SA 0 / SA 1	(0) Nettoergebnis (21 - 22) / (1) Geldfluss operative Gebarung (31 - 32)				-5.100,00	-5.000,00	-1.246,00	-5.100,00	-5.000,00	-1.246,00
SA01	Saldo (01) Haushaltsrücklagen (230 - 240)				0,00	0,00	0,00	0,00	0,00	0,00
SA00	Saldo (00) Nettoergebnis nach Haushaltsrücklagen (Saldo 0 + Saldo 01)				-5.100,00	-5.000,00	-1.246,00			
Investive Gebarung										
SU 33	Summe Einzahlungen investive Gebarung							0,00	0,00	0,00
SU 34	Summe Auszahlungen investive Gebarung							0,00	0,00	0,00
SA2	Saldo (2) Geldfluss aus der Investiven Gebarung (33 - 34)							0,00	0,00	0,00
SA3	Saldo (3) Nettofinanzierungssaldo (Saldo 1 + Saldo 2)							-5.100,00	-5.000,00	-1.246,00
Finanzierungstätigkeit										
SU 35	Summe Einzahlungen aus der Finanzierungstätigkeit							0,00	0,00	0,00
SU 36	Summe Auszahlungen aus der Finanzierungstätigkeit							0,00	0,00	0,00
SA4	Saldo (4) Geldfluss aus der Finanzierungstätigkeit (35 - 36)							0,00	0,00	0,00

		MVAG VC QU			Ergebnisvoranschlag			Finanzierungsvoranschlag		
		EH	FH		VA 2024	VA 2023	RA 2022	VA 2024	VA 2023	RA 2022
SA5	Saldo (5) Geldfluss aus der voranschlagswirksamen Gebarung (Saldo 3 + Saldo 4)							-5.100,00	-5.000,00	-1.246,00
06	Sonstige Maßnahmen									
060	Beiträge an Verbände, Vereine oder sonstige Organisationen									
060000	Beiträge an Verbände, Vereine und sonstige Organisationen									
Operative Gebarung										
SU 21 / 31	Summe Erträge / Einzahlungen operative Gebarung				0,00	0,00	0,00	0,00	0,00	0,00
1/060000-726000	Beiträge	2225	3225	24	102.500,00	100.900,00	99.313,18	102.500,00	100.900,00	99.313,18
SU 22 / 32	Summe Aufwendungen / Auszahlungen operative Gebarung				102.500,00	100.900,00	99.313,18	102.500,00	100.900,00	99.313,18
SA 0 / SA 1	(0) Nettoergebnis (21 - 22) / (1) Geldfluss operative Gebarung (31 – 32)				-102.500,00	-100.900,00	-99.313,18	-102.500,00	-100.900,00	-99.313,18
SA01	Saldo (01) Haushaltsrücklagen (230 - 240)				0,00	0,00	0,00	0,00	0,00	0,00
SA00	Saldo (00) Nettoergebnis nach Haushaltsrücklagen (Saldo 0 + Saldo 01)				-102.500,00	-100.900,00	-99.313,18			
Investive Gebarung										
SU 33	Summe Einzahlungen investive Gebarung							0,00	0,00	0,00
SU 34	Summe Auszahlungen investive Gebarung							0,00	0,00	0,00
SA2	Saldo (2) Geldfluss aus der Investiven Gebarung (33 – 34)							0,00	0,00	0,00
SA3	Saldo (3) Nettofinanzierungssaldo (Saldo 1 + Saldo 2)							-102.500,00	-100.900,00	-99.313,18
Finanzierungstätigkeit										
SU 35	Summe Einzahlungen aus der Finanzierungstätigkeit							0,00	0,00	0,00
SU 36	Summe Auszahlungen aus der Finanzierungstätigkeit							0,00	0,00	0,00
SA4	Saldo (4) Geldfluss aus der Finanzierungstätigkeit (35 – 36)							0,00	0,00	0,00
SA5	Saldo (5) Geldfluss aus der voranschlagswirksamen Gebarung (Saldo 3 + Saldo 4)							-102.500,00	-100.900,00	-99.313,18
063	Städtekontakte und Partnerschaften									
063000	Städtekontakte und Partnerschaften									
Operative Gebarung										
SU 21 / 31	Summe Erträge / Einzahlungen operative Gebarung				0,00	0,00	0,00	0,00	0,00	0,00
1/063000-723000	Ausgaben Freising Städtepartnerschaft	2225	3225	24	15.000,00	0,00	0,00	15.000,00	0,00	0,00
SU 22 / 32	Summe Aufwendungen / Auszahlungen operative Gebarung				15.000,00	0,00	0,00	15.000,00	0,00	0,00
SA 0 / SA 1	(0) Nettoergebnis (21 - 22) / (1) Geldfluss operative Gebarung (31 – 32)				-15.000,00	0,00	0,00	-15.000,00	0,00	0,00
SA01	Saldo (01) Haushaltsrücklagen (230 - 240)				0,00	0,00	0,00	0,00	0,00	0,00
SA00	Saldo (00) Nettoergebnis nach Haushaltsrücklagen (Saldo 0 + Saldo 01)				-15.000,00	0,00	0,00			
Investive Gebarung										
SU 33	Summe Einzahlungen investive Gebarung							0,00	0,00	0,00
SU 34	Summe Auszahlungen investive Gebarung							0,00	0,00	0,00
SA2	Saldo (2) Geldfluss aus der Investiven Gebarung (33 – 34)							0,00	0,00	0,00
SA3	Saldo (3) Nettofinanzierungssaldo (Saldo 1 + Saldo 2)							-15.000,00	0,00	0,00

	MVAG VC QU			Ergebnisvoranschlag			Finanzierungsvoranschlag		
	EH	FH		VA 2024	VA 2023	RA 2022	VA 2024	VA 2023	RA 2022
Finanzierungstätigkeit									
SU 35			Summe Einzahlungen aus der Finanzierungstätigkeit				0,00	0,00	0,00
SU 36			Summe Auszahlungen aus der Finanzierungstätigkeit				0,00	0,00	0,00
SA4			Saldo (4) Geldfluss aus der Finanzierungstätigkeit (35 – 36)				0,00	0,00	0,00
SA5			Saldo (5) Geldfluss aus der voranschlagswirksamen Gebarung (Saldo 3 + Saldo 4)				-15.000,00	0,00	0,00
069 Förderung anderer Rechtsträger									
069000			Förderung anderer Rechtsträger						
Operative Gebarung									
SU 21 / 31			Summe Erträge / Einzahlungen operative Gebarung	0,00	0,00	0,00	0,00	0,00	0,00
1/069000-728001			Reinigung Bezirkshauptmannschaft 2225 3225 24	14.700,00	14.400,00	12.629,87	14.700,00	14.400,00	12.629,87
SU 22 / 32			Summe Aufwendungen / Auszahlungen operative Gebarung	14.700,00	14.400,00	12.629,87	14.700,00	14.400,00	12.629,87
SA 0 / SA 1			(0) Nettoergebnis (21 - 22) / (1) Geldfluss operative Gebarung (31 – 32)	-14.700,00	-14.400,00	-12.629,87	-14.700,00	-14.400,00	-12.629,87
SA01			Saldo (01) Haushaltsrücklagen (230 - 240)	0,00	0,00	0,00	0,00	0,00	0,00
SA00			Saldo (00) Nettoergebnis nach Haushaltsrücklagen (Saldo 0 + Saldo 01)	-14.700,00	-14.400,00	-12.629,87			
Investive Gebarung									
SU 33			Summe Einzahlungen investive Gebarung				0,00	0,00	0,00
SU 34			Summe Auszahlungen investive Gebarung				0,00	0,00	0,00
SA2			Saldo (2) Geldfluss aus der Investiven Gebarung (33 – 34)				0,00	0,00	0,00
SA3			Saldo (3) Nettofinanzierungssaldo (Saldo 1 + Saldo 2)				-14.700,00	-14.400,00	-12.629,87
Finanzierungstätigkeit									
SU 35			Summe Einzahlungen aus der Finanzierungstätigkeit				0,00	0,00	0,00
SU 36			Summe Auszahlungen aus der Finanzierungstätigkeit				0,00	0,00	0,00
SA4			Saldo (4) Geldfluss aus der Finanzierungstätigkeit (35 – 36)				0,00	0,00	0,00
SA5			Saldo (5) Geldfluss aus der voranschlagswirksamen Gebarung (Saldo 3 + Saldo 4)				-14.700,00	-14.400,00	-12.629,87
09 Personalbetreuung									
090			Bezugsvorschüsse und Darlehen						
090000			Bezugsvorschüsse und Darlehen						
Operative Gebarung									
SU 21 / 31			Summe Erträge / Einzahlungen operative Gebarung	0,00	0,00	0,00	0,00	0,00	0,00
SU 22 / 32			Summe Aufwendungen / Auszahlungen operative Gebarung	0,00	0,00	0,00	0,00	0,00	0,00
SA 0 / SA 1			(0) Nettoergebnis (21 - 22) / (1) Geldfluss operative Gebarung (31 – 32)	0,00	0,00	0,00	0,00	0,00	0,00
SA01			Saldo (01) Haushaltsrücklagen (230 - 240)	0,00	0,00	0,00	0,00	0,00	0,00
SA00			Saldo (00) Nettoergebnis nach Haushaltsrücklagen (Saldo 0 + Saldo 01)	0,00	0,00	0,00			

		MVAG		VC QU	Ergebnisvoranschlag			Finanzierungsvoranschlag		
		EH	FH		VA 2024	VA 2023	RA 2022	VA 2024	VA 2023	RA 2022
Investive Gebarung										
2/090000+273000	Bezugsvorschuss- Rückzahlungen		3325	53	0,00	0,00	0,00	3.200,00	1.800,00	1.560,00
SU 33	Summe Einzahlungen investive Gebarung							3.200,00	1.800,00	1.560,00
1/090000-273000	Bezugsvorschüsse		3425	63	0,00	0,00	0,00	3.200,00	3.200,00	2.290,00
SU 34	Summe Auszahlungen investive Gebarung							3.200,00	3.200,00	2.290,00
SA2	Saldo (2) Geldfluss aus der Investiven Gebarung (33 – 34)							0,00	-1.400,00	-730,00
SA3	Saldo (3) Nettofinanzierungssaldo (Saldo 1 + Saldo 2)							0,00	-1.400,00	-730,00
Finanzierungstätigkeit										
SU 35	Summe Einzahlungen aus der Finanzierungstätigkeit							0,00	0,00	0,00
SU 36	Summe Auszahlungen aus der Finanzierungstätigkeit							0,00	0,00	0,00
SA4	Saldo (4) Geldfluss aus der Finanzierungstätigkeit (35 – 36)							0,00	0,00	0,00
SA5	Saldo (5) Geldfluss aus der voranschlagswirksamen Gebarung (Saldo 3 + Saldo 4)							0,00	-1.400,00	-730,00
091	Personalausbildung und Personalfortbildung									
091000	Personalausbildung und Personalfortbildung									
Operative Gebarung										
SU 21 / 31	Summe Erträge / Einzahlungen operative Gebarung				0,00	0,00	0,00	0,00	0,00	0,00
1/091000-563000	Sonstige Aufwands- Entschädigungen	2213	3213	20	17.600,00	15.300,00	14.166,15	17.600,00	15.300,00	14.166,15
SU 22 / 32	Summe Aufwendungen / Auszahlungen operative Gebarung				17.600,00	15.300,00	14.166,15	17.600,00	15.300,00	14.166,15
SA 0 / SA 1	(0) Nettoergebnis (21 - 22) / (1) Geldfluss operative Gebarung (31 – 32)				-17.600,00	-15.300,00	-14.166,15	-17.600,00	-15.300,00	-14.166,15
SA01	Saldo (01) Haushaltsrücklagen (230 - 240)				0,00	0,00	0,00	0,00	0,00	0,00
SA00	Saldo (00) Nettoergebnis nach Haushaltsrücklagen (Saldo 0 + Saldo 01)				-17.600,00	-15.300,00	-14.166,15			
Investive Gebarung										
SU 33	Summe Einzahlungen investive Gebarung							0,00	0,00	0,00
SU 34	Summe Auszahlungen investive Gebarung							0,00	0,00	0,00
SA2	Saldo (2) Geldfluss aus der Investiven Gebarung (33 – 34)							0,00	0,00	0,00
SA3	Saldo (3) Nettofinanzierungssaldo (Saldo 1 + Saldo 2)							-17.600,00	-15.300,00	-14.166,15
Finanzierungstätigkeit										
SU 35	Summe Einzahlungen aus der Finanzierungstätigkeit							0,00	0,00	0,00
SU 36	Summe Auszahlungen aus der Finanzierungstätigkeit							0,00	0,00	0,00
SA4	Saldo (4) Geldfluss aus der Finanzierungstätigkeit (35 – 36)							0,00	0,00	0,00
SA5	Saldo (5) Geldfluss aus der voranschlagswirksamen Gebarung (Saldo 3 + Saldo 4)							-17.600,00	-15.300,00	-14.166,15

		MVAG VC QU			Ergebnisvoranschlag			Finanzierungsvoranschlag		
		EH	FH		VA 2024	VA 2023	RA 2022	VA 2024	VA 2023	RA 2022
1 Öffentliche Ordnung und Sicherheit										
12	Sicherheitspolizei									
120	Allgemeine Angelegenheiten									
120000	Allgemeine Angelegenheiten									
Operative Gebarung										
SU 21 / 31	Summe Erträge / Einzahlungen operative Gebarung				0,00	0,00	0,00	0,00	0,00	0,00
1/120000-728000	Präventionsmaßnahmen	2225	3225	24	400,00	200,00	331,25	400,00	200,00	331,25
SU 22 / 32	Summe Aufwendungen / Auszahlungen operative Gebarung				400,00	200,00	331,25	400,00	200,00	331,25
SA 0 / SA 1	(0) Nettoergebnis (21 - 22) / (1) Geldfluss operative Gebarung (31 - 32)				-400,00	-200,00	-331,25	-400,00	-200,00	-331,25
SA01	Saldo (01) Haushaltsrücklagen (230 - 240)				0,00	0,00	0,00	0,00	0,00	0,00
SA00	Saldo (00) Nettoergebnis nach Haushaltsrücklagen (Saldo 0 + Saldo 01)				-400,00	-200,00	-331,25			
Investive Gebarung										
SU 33	Summe Einzahlungen investive Gebarung							0,00	0,00	0,00
SU 34	Summe Auszahlungen investive Gebarung							0,00	0,00	0,00
SA2	Saldo (2) Geldfluss aus der Investiven Gebarung (33 - 34)							0,00	0,00	0,00
SA3	Saldo (3) Nettofinanzierungssaldo (Saldo 1 + Saldo 2)							-400,00	-200,00	-331,25
Finanzierungstätigkeit										
SU 35	Summe Einzahlungen aus der Finanzierungstätigkeit							0,00	0,00	0,00
SU 36	Summe Auszahlungen aus der Finanzierungstätigkeit							0,00	0,00	0,00
SA4	Saldo (4) Geldfluss aus der Finanzierungstätigkeit (35 - 36)							0,00	0,00	0,00
SA5	Saldo (5) Geldfluss aus der voranschlagswirksamen Gebarung (Saldo 3 + Saldo 4)							-400,00	-200,00	-331,25
13	Sonderpolizei									
131	Bau- und Feuerpolizei									
131000	Bau- und Feuerpolizei									
Operative Gebarung										
2/131000+816000	Kostenersätze Sachverständige	2114	3114	13	37.700,00	36.700,00	25.370,38	37.700,00	36.700,00	25.370,38
SU 21 / 31	Summe Erträge / Einzahlungen operative Gebarung				37.700,00	36.700,00	25.370,38	37.700,00	36.700,00	25.370,38
1/131000-640000	Sachverständigenkosten	2222	3222	24	130.000,00	90.700,00	84.197,81	130.000,00	90.700,00	84.197,81
1/131000-640100	Sachverst. Gestaltungsbeirat	2222	3222	24	7.500,00	5.200,00	2.715,17	7.500,00	5.200,00	0,00
SU 22 / 32	Summe Aufwendungen / Auszahlungen operative Gebarung				137.500,00	95.900,00	86.912,98	137.500,00	95.900,00	84.197,81
SA 0 / SA 1	(0) Nettoergebnis (21 - 22) / (1) Geldfluss operative Gebarung (31 - 32)				-99.800,00	-59.200,00	-61.542,60	-99.800,00	-59.200,00	-58.827,43
SA01	Saldo (01) Haushaltsrücklagen (230 - 240)				0,00	0,00	0,00	0,00	0,00	0,00
SA00	Saldo (00) Nettoergebnis nach Haushaltsrücklagen (Saldo 0 + Saldo 01)				-99.800,00	-59.200,00	-61.542,60			

		MVAG VC QU			Ergebnisvoranschlag			Finanzierungsvoranschlag		
		EH	FH		VA 2024	VA 2023	RA 2022	VA 2024	VA 2023	RA 2022
Investive Gebarung										
SU 33	Summe Einzahlungen investive Gebarung							0,00	0,00	0,00
SU 34	Summe Auszahlungen investive Gebarung							0,00	0,00	0,00
SA2	Saldo (2) Geldfluss aus der Investiven Gebarung (33 – 34)							0,00	0,00	0,00
SA3	Saldo (3) Nettofinanzierungssaldo (Saldo 1 + Saldo 2)							-99.800,00	-59.200,00	-58.827,43
Finanzierungstätigkeit										
SU 35	Summe Einzahlungen aus der Finanzierungstätigkeit							0,00	0,00	0,00
SU 36	Summe Auszahlungen aus der Finanzierungstätigkeit							0,00	0,00	0,00
SA4	Saldo (4) Geldfluss aus der Finanzierungstätigkeit (35 – 36)							0,00	0,00	0,00
SA5	Saldo (5) Geldfluss aus der voranschlagswirksamen Gebarung (Saldo 3 + Saldo 4)							-99.800,00	-59.200,00	-58.827,43
133	Veterinärpolizei									
133000	Veterinärpolizei									
Operative Gebarung										
SU 21 / 31	Summe Erträge / Einzahlungen operative Gebarung				0,00	0,00	0,00	0,00	0,00	0,00
1/133000-413000	Hundemarken u. Zubehör	2221	3221	23	200,00	200,00	0,00	200,00	200,00	0,00
SU 22 / 32	Summe Aufwendungen / Auszahlungen operative Gebarung				200,00	200,00	0,00	200,00	200,00	0,00
SA 0 / SA 1	(0) Nettoergebnis (21 - 22) / (1) Geldfluss operative Gebarung (31 – 32)				-200,00	-200,00	0,00	-200,00	-200,00	0,00
SA01	Saldo (01) Haushaltsrücklagen (230 - 240)				0,00	0,00	0,00	0,00	0,00	0,00
SA00	Saldo (00) Nettoergebnis nach Haushaltsrücklagen (Saldo 0 + Saldo 01)				-200,00	-200,00	0,00			
Investive Gebarung										
SU 33	Summe Einzahlungen investive Gebarung							0,00	0,00	0,00
SU 34	Summe Auszahlungen investive Gebarung							0,00	0,00	0,00
SA2	Saldo (2) Geldfluss aus der Investiven Gebarung (33 – 34)							0,00	0,00	0,00
SA3	Saldo (3) Nettofinanzierungssaldo (Saldo 1 + Saldo 2)							-200,00	-200,00	0,00
Finanzierungstätigkeit										
SU 35	Summe Einzahlungen aus der Finanzierungstätigkeit							0,00	0,00	0,00
SU 36	Summe Auszahlungen aus der Finanzierungstätigkeit							0,00	0,00	0,00
SA4	Saldo (4) Geldfluss aus der Finanzierungstätigkeit (35 – 36)							0,00	0,00	0,00
SA5	Saldo (5) Geldfluss aus der voranschlagswirksamen Gebarung (Saldo 3 + Saldo 4)							-200,00	-200,00	0,00
16	Feuerwehrwesen									
163	Freiwillige Feuerwehren									
163000	Freiwillige Feuerwehren									
Operative Gebarung										
2/163000+810000	Einnahmen Atemschtzwerkstatt	2114	3114	13	7.500,00	7.200,00	0,00	7.500,00	7.200,00	0,00
SU 21 / 31	Summe Erträge / Einzahlungen operative Gebarung				7.500,00	7.200,00	0,00	7.500,00	7.200,00	0,00

		MVAG VC QU			Ergebnisvoranschlag			Finanzierungsvoranschlag		
		EH	FH		VA 2024	VA 2023	RA 2022	VA 2024	VA 2023	RA 2022
1/163000-400000	Geringwertige Wirtschaftsgüter (GWG)	2221	3221	23	800,00	1.500,00	597,48	800,00	1.500,00	597,48
1/163000-618000	Instandhaltung Atemschutzwerkstatt	2224	3224	24	2.100,00	1.500,00	303,82	2.100,00	1.500,00	303,82
1/163000-680000	Planmäßige Abschreibung	2226			9.700,00	9.700,00	9.680,02	0,00	0,00	0,00
1/163000-754000	Laufende Transferzahlungen an sonstige Träger des öffentl. Rechts	2231	3231	26	15.400,00	15.100,00	14.665,00	15.400,00	15.100,00	14.665,00
SU 22 / 32	Summe Aufwendungen / Auszahlungen operative Gebarung				28.000,00	27.800,00	25.246,32	18.300,00	18.100,00	15.566,30
SA 0 / SA 1	(0) Nettoergebnis (21 - 22) / (1) Geldfluss operative Gebarung (31 - 32)				-20.500,00	-20.600,00	-25.246,32	-10.800,00	-10.900,00	-15.566,30
SA01	Saldo (01) Haushaltsrücklagen (230 - 240)				0,00	0,00	0,00	0,00	0,00	0,00
SA00	Saldo (00) Nettoergebnis nach Haushaltsrücklagen (Saldo 0 + Saldo 01)				-20.500,00	-20.600,00	-25.246,32			
Investive Gebarung										
SU 33	Summe Einzahlungen investive Gebarung							0,00	0,00	0,00
SU 34	Summe Auszahlungen investive Gebarung							0,00	0,00	0,00
SA2	Saldo (2) Geldfluss aus der Investiven Gebarung (33 - 34)							0,00	0,00	0,00
SA3	Saldo (3) Nettofinanzierungssaldo (Saldo 1 + Saldo 2)							-10.800,00	-10.900,00	-15.566,30
Finanzierungstätigkeit										
SU 35	Summe Einzahlungen aus der Finanzierungstätigkeit							0,00	0,00	0,00
SU 36	Summe Auszahlungen aus der Finanzierungstätigkeit							0,00	0,00	0,00
SA4	Saldo (4) Geldfluss aus der Finanzierungstätigkeit (35 - 36)							0,00	0,00	0,00
SA5	Saldo (5) Geldfluss aus der voranschlagswirksamen Gebarung (Saldo 3 + Saldo 4)							-10.800,00	-10.900,00	-15.566,30
163010	FF Groß-Enzersdorf									
Operative Gebarung										
2/163010+813000	Erträge aus der Auflösung von Investitionszuschüssen (Kapitaltransfers)		2127		38.100,00	14.700,00	14.739,13	0,00	0,00	0,00
SU 21 / 31	Summe Erträge / Einzahlungen operative Gebarung				38.100,00	14.700,00	14.739,13	0,00	0,00	0,00
1/163010-452000	Treibstoffe	2221	3221	23	6.800,00	6.500,00	6.495,89	6.800,00	6.500,00	6.495,89
1/163010-600000	Strom	2222	3222	24	7.000,00	9.100,00	1.189,23	7.000,00	9.100,00	1.195,91
1/163010-600100	Gas	2222	3222	24	15.000,00	30.800,00	4.790,00	15.000,00	30.800,00	4.790,00
1/163010-600200	Wasser	2222	3222	24	600,00	600,00	394,84	600,00	600,00	394,84
1/163010-614000	Instandhaltung von Gebäuden	2224	3224	24	7.800,00	7.600,00	6.447,62	7.800,00	7.600,00	4.689,32
1/163010-631000	Telekommunikationsdienste	2222	3222	24	2.700,00	2.600,00	2.437,05	2.700,00	2.600,00	2.434,62
1/163010-670000	Versicherungen	2222	3222	24	9.200,00	9.000,00	5.540,95	9.200,00	9.000,00	7.312,31
1/163010-680000	Planmäßige Abschreibung	2226			31.900,00	10.900,00	10.896,16	0,00	0,00	0,00
1/163010-754000	Subventionen	2231	3231	26	5.500,00	5.300,00	5.671,99	5.500,00	5.300,00	5.671,99
1/163010-754100	Subv. Anschaffungen	2231	3231	26	23.200,00	22.700,00	38.028,19	23.200,00	22.700,00	38.028,19
1/163010-754200	Subv. Instandh. Fahrzeuge	2231	3231	26	16.200,00	15.900,00	9.781,46	16.200,00	15.900,00	11.416,39
SU 22 / 32	Summe Aufwendungen / Auszahlungen operative Gebarung				125.900,00	121.000,00	91.673,38	94.000,00	110.100,00	82.429,46
SA 0 / SA 1	(0) Nettoergebnis (21 - 22) / (1) Geldfluss operative Gebarung (31 - 32)				-87.800,00	-106.300,00	-76.934,25	-94.000,00	-110.100,00	-82.429,46
SA01	Saldo (01) Haushaltsrücklagen (230 - 240)				0,00	0,00	0,00	0,00	0,00	0,00

		MVAG		VC QU	Ergebnisvoranschlag			Finanzierungsvoranschlag		
		EH	FH		VA 2024	VA 2023	RA 2022	VA 2024	VA 2023	RA 2022
SA00	Saldo (00) Nettoergebnis nach Haushaltsrücklagen (Saldo 0 + Saldo 01)				-87.800,00	-106.300,00	-76.934,25			
Investive Gebarung										
6/163010+307000	Kapitaltransfers Umweltfonds		3334	1	0,00	0,00	0,00	60.000,00	0,00	0,00
SU 33	Summe Einzahlungen investive Gebarung							60.000,00	0,00	0,00
5/163010-010000	Gebäude und Bauten		3413	1	0,00	0,00	0,00	60.000,00	0,00	0,00
SU 34	Summe Auszahlungen investive Gebarung							60.000,00	0,00	0,00
SA2	Saldo (2) Geldfluss aus der Investiven Gebarung (33 – 34)							0,00	0,00	0,00
SA3	Saldo (3) Nettofinanzierungssaldo (Saldo 1 + Saldo 2)							-94.000,00	-110.100,00	-82.429,46
Finanzierungstätigkeit										
SU 35	Summe Einzahlungen aus der Finanzierungstätigkeit							0,00	0,00	0,00
SU 36	Summe Auszahlungen aus der Finanzierungstätigkeit							0,00	0,00	0,00
SA4	Saldo (4) Geldfluss aus der Finanzierungstätigkeit (35 – 36)							0,00	0,00	0,00
SA5	Saldo (5) Geldfluss aus der voranschlagswirksamen Gebarung (Saldo 3 + Saldo 4)							-94.000,00	-110.100,00	-82.429,46
163011	Kfz FF Groß-Enzersdorf									
Operative Gebarung										
6/163011+871000	Kapitaltransfers aus Gemeinde-Bedarfszuweisungsmittel	2121	3121	1 33	60.000,00	0,00	50.000,00	60.000,00	0,00	50.000,00
SU 21 / 31	Summe Erträge / Einzahlungen operative Gebarung				60.000,00	0,00	50.000,00	60.000,00	0,00	50.000,00
1/163011-680000	Planmäßige Abschreibung	2226			33.100,00	0,00	0,00	0,00	0,00	0,00
SU 22 / 32	Summe Aufwendungen / Auszahlungen operative Gebarung				33.100,00	0,00	0,00	0,00	0,00	0,00
SA 0 / SA 1	(0) Nettoergebnis (21 - 22) / (1) Geldfluss operative Gebarung (31 – 32)				26.900,00	0,00	50.000,00	60.000,00	0,00	50.000,00
SA01	Saldo (01) Haushaltsrücklagen (230 - 240)				0,00	0,00	0,00	0,00	0,00	0,00
SA00	Saldo (00) Nettoergebnis nach Haushaltsrücklagen (Saldo 0 + Saldo 01)				26.900,00	0,00	50.000,00			
Investive Gebarung										
6/163011+300000	Kapitaltransfers von Bund, Rückersatz USt		3331	1 33	0,00	0,00	0,00	133.300,00	0,00	0,00
6/163011+303000	Förderung FW-Verband		3331	1 33	0,00	0,00	0,00	250.000,00	0,00	0,00
6/163011+305000	Kapitaltransfers von Umweltfonds		3333	1 34	0,00	0,00	0,00	125.400,00	0,00	0,00
6/163011+307000	Beitrag FF Groß-Enzersdorf		3334	1 34	0,00	0,00	0,00	160.000,00	0,00	40.000,00
SU 33	Summe Einzahlungen investive Gebarung							668.700,00	0,00	40.000,00
5/163011-040000	Fahrzeuge		3414	1 41	0,00	0,00	0,00	828.700,00	0,00	40.000,00
SU 34	Summe Auszahlungen investive Gebarung							828.700,00	0,00	40.000,00
SA2	Saldo (2) Geldfluss aus der Investiven Gebarung (33 – 34)							-160.000,00	0,00	0,00
SA3	Saldo (3) Nettofinanzierungssaldo (Saldo 1 + Saldo 2)							-100.000,00	0,00	50.000,00
Finanzierungstätigkeit										
SU 35	Summe Einzahlungen aus der Finanzierungstätigkeit							0,00	0,00	0,00
SU 36	Summe Auszahlungen aus der Finanzierungstätigkeit							0,00	0,00	0,00

	MVAG	VC QU		Ergebnisvoranschlag			Finanzierungsvoranschlag			
		EH	FH	VA 2024	VA 2023	RA 2022	VA 2024	VA 2023	RA 2022	
SA4		Saldo (4) Geldfluss aus der Finanzierungstätigkeit (35 – 36)						0,00	0,00	0,00
SA5		Saldo (5) Geldfluss aus der voranschlagswirksamen Gebarung (Saldo 3 + Saldo 4)						-100.000,00	0,00	50.000,00
163012		FF Enz Kfz HLFA 3								
Operative Gebarung										
SU 21 / 31		Summe Erträge / Einzahlungen operative Gebarung			0,00	0,00	0,00	0,00	0,00	0,00
SU 22 / 32		Summe Aufwendungen / Auszahlungen operative Gebarung			0,00	0,00	0,00	0,00	0,00	0,00
SA 0 / SA 1		(0) Nettoergebnis (21 - 22) / (1) Geldfluss operative Gebarung (31 – 32)			0,00	0,00	0,00	0,00	0,00	0,00
SA01		Saldo (01) Haushaltsrücklagen (230 - 240)			0,00	0,00	0,00	0,00	0,00	0,00
SA00		Saldo (00) Nettoergebnis nach Haushaltsrücklagen (Saldo 0 + Saldo 01)			0,00	0,00	0,00			
Investive Gebarung										
6/163012+300000		Kapitaltransfers von Bund Rückersatz USt	3331	1 33	0,00	0,00	0,00	0,00	91.300,00	0,00
6/163012+301000		Kapitaltransfers von Landesfeuerwehrverband	3331	1 33	0,00	0,00	0,00	0,00	80.000,00	0,00
6/163012+305000		Kapitaltransfers von Umweltfonds	3333	1 34	0,00	0,00	0,00	0,00	313.100,00	0,00
6/163012+307000		Anteil FF Enz	3334	1 34	0,00	0,00	0,00	0,00	39.800,00	0,00
SU 33		Summe Einzahlungen investive Gebarung						0,00	524.200,00	0,00
5/163012-040000		Fahrzeuge	3414	1 41	0,00	0,00	0,00	0,00	524.200,00	0,00
SU 34		Summe Auszahlungen investive Gebarung						0,00	524.200,00	0,00
SA2		Saldo (2) Geldfluss aus der Investiven Gebarung (33 – 34)						0,00	0,00	0,00
SA3		Saldo (3) Nettofinanzierungssaldo (Saldo 1 + Saldo 2)						0,00	0,00	0,00
Finanzierungstätigkeit										
SU 35		Summe Einzahlungen aus der Finanzierungstätigkeit						0,00	0,00	0,00
SU 36		Summe Auszahlungen aus der Finanzierungstätigkeit						0,00	0,00	0,00
SA4		Saldo (4) Geldfluss aus der Finanzierungstätigkeit (35 – 36)						0,00	0,00	0,00
SA5		Saldo (5) Geldfluss aus der voranschlagswirksamen Gebarung (Saldo 3 + Saldo 4)						0,00	0,00	0,00
163020		FF Franzensdorf								
Operative Gebarung										
2/163020+813000		Erträge aus der Auflösung von Investitionszuschüssen (Kapitaltransfers)	2127		900,00	900,00	879,63	0,00	0,00	0,00
SU 21 / 31		Summe Erträge / Einzahlungen operative Gebarung			900,00	900,00	879,63	0,00	0,00	0,00
1/163020-452000		Treibstoffe	2221	3221 23	700,00	700,00	540,91	700,00	700,00	540,91
1/163020-600000		Strom	2222	3222 24	1.700,00	1.500,00	663,60	1.700,00	1.500,00	680,64
1/163020-600100		Gas	2222	3222 24	2.500,00	3.300,00	1.952,56	2.500,00	3.300,00	1.952,56
1/163020-600200		Wasser	2222	3222 24	300,00	300,00	152,38	300,00	300,00	152,38
1/163020-614000		Instandhaltung von Gebäuden	2224	3224 24	1.900,00	1.900,00	1.336,14	1.900,00	1.900,00	1.336,14
1/163020-631000		Telekommunikationsdienste	2222	3222 24	1.000,00	1.000,00	901,38	1.000,00	1.000,00	901,38

		MVAG VC QU			Ergebnisvoranschlag			Finanzierungsvoranschlag		
		EH	FH		VA 2024	VA 2023	RA 2022	VA 2024	VA 2023	RA 2022
1/163020-670000	Versicherungen	2222	3222	24	2.000,00	2.000,00	1.663,36	2.000,00	2.000,00	1.663,36
1/163020-680000	Planmäßige Abschreibung	2226			15.600,00	15.600,00	15.602,94	0,00	0,00	0,00
1/163020-754000	Subventionen	2231	3231	26	1.600,00	1.600,00	2.217,76	1.600,00	1.600,00	2.217,76
1/163020-754100	Subv. Anschaffungen	2231	3231	26	4.000,00	17.500,00	0,00	4.000,00	17.500,00	0,00
1/163020-754200	Subv. Instandh. Fahrzeuge	2231	3231	26	1.600,00	1.600,00	1.086,01	1.600,00	1.600,00	1.086,01
SU 22 / 32	Summe Aufwendungen / Auszahlungen operative Gebarung				32.900,00	47.000,00	26.117,04	17.300,00	31.400,00	10.531,14
SA 0 / SA 1	(0) Nettoergebnis (21 - 22) / (1) Geldfluss operative Gebarung (31 - 32)				-32.000,00	-46.100,00	-25.237,41	-17.300,00	-31.400,00	-10.531,14
SA01	Saldo (01) Haushaltsrücklagen (230 - 240)				0,00	0,00	0,00	0,00	0,00	0,00
SA00	Saldo (00) Nettoergebnis nach Haushaltsrücklagen (Saldo 0 + Saldo 01)				-32.000,00	-46.100,00	-25.237,41			
Investive Gebarung										
SU 33	Summe Einzahlungen investive Gebarung							0,00	0,00	0,00
SU 34	Summe Auszahlungen investive Gebarung							0,00	0,00	0,00
SA2	Saldo (2) Geldfluss aus der Investiven Gebarung (33 - 34)							0,00	0,00	0,00
SA3	Saldo (3) Nettofinanzierungssaldo (Saldo 1 + Saldo 2)							-17.300,00	-31.400,00	-10.531,14
Finanzierungstätigkeit										
SU 35	Summe Einzahlungen aus der Finanzierungstätigkeit							0,00	0,00	0,00
SU 36	Summe Auszahlungen aus der Finanzierungstätigkeit							0,00	0,00	0,00
SA4	Saldo (4) Geldfluss aus der Finanzierungstätigkeit (35 - 36)							0,00	0,00	0,00
SA5	Saldo (5) Geldfluss aus der voranschlagswirksamen Gebarung (Saldo 3 + Saldo 4)							-17.300,00	-31.400,00	-10.531,14
163030	Feuerwache Mühlleiten									
Operative Gebarung										
SU 21 / 31	Summe Erträge / Einzahlungen operative Gebarung				0,00	0,00	0,00	0,00	0,00	0,00
1/163030-452000	Treibstoffe	2221	3221	23	800,00	800,00	448,18	800,00	800,00	448,18
1/163030-600000	Strom	2222	3222	24	2.000,00	2.300,00	986,84	2.000,00	2.300,00	986,84
1/163030-600100	Gas	2222	3222	24	3.000,00	7.700,00	3.793,33	3.000,00	7.700,00	3.793,33
1/163030-614000	Instandhaltung von Gebäuden	2224	3224	24	5.000,00	13.700,00	1.977,13	5.000,00	13.700,00	1.977,13
1/163030-631000	Telekommunikationsdienste	2222	3222	24	1.000,00	1.000,00	910,57	1.000,00	1.000,00	873,67
1/163030-670000	Versicherungen	2222	3222	24	1.700,00	1.700,00	1.890,77	1.700,00	1.700,00	1.882,19
1/163030-680000	Planmäßige Abschreibung	2226			300,00	300,00	253,47	0,00	0,00	0,00
1/163030-754000	Subventionen	2231	3231	26	600,00	600,00	214,00	600,00	600,00	214,00
1/163030-754100	Subv. Anschaffungen	2231	3231	26	4.900,00	4.800,00	4.274,48	4.900,00	4.800,00	4.274,48
1/163030-754200	Subv. Instandh. Fahrzeuge	2231	3231	26	2.900,00	2.900,00	76,10	2.900,00	2.900,00	76,10
SU 22 / 32	Summe Aufwendungen / Auszahlungen operative Gebarung				22.200,00	35.800,00	14.824,87	21.900,00	35.500,00	14.525,92
SA 0 / SA 1	(0) Nettoergebnis (21 - 22) / (1) Geldfluss operative Gebarung (31 - 32)				-22.200,00	-35.800,00	-14.824,87	-21.900,00	-35.500,00	-14.525,92
SA01	Saldo (01) Haushaltsrücklagen (230 - 240)				0,00	0,00	0,00	0,00	0,00	0,00
SA00	Saldo (00) Nettoergebnis nach Haushaltsrücklagen (Saldo 0 + Saldo 01)				-22.200,00	-35.800,00	-14.824,87			

	MVAG	VC QU	Ergebnisvoranschlag			Finanzierungsvoranschlag					
			EH	FH	VA 2024	VA 2023	RA 2022	VA 2024	VA 2023	RA 2022	
Investive Gebarung											
SU 33			Summe Einzahlungen investive Gebarung					0,00	0,00	0,00	
SU 34			Summe Auszahlungen investive Gebarung					0,00	0,00	0,00	
SA2			Saldo (2) Geldfluss aus der Investiven Gebarung (33 – 34)					0,00	0,00	0,00	
SA3			Saldo (3) Nettofinanzierungssaldo (Saldo 1 + Saldo 2)					-21.900,00	-35.500,00	-14.525,92	
Finanzierungstätigkeit											
SU 35			Summe Einzahlungen aus der Finanzierungstätigkeit					0,00	0,00	0,00	
SU 36			Summe Auszahlungen aus der Finanzierungstätigkeit					0,00	0,00	0,00	
SA4			Saldo (4) Geldfluss aus der Finanzierungstätigkeit (35 – 36)					0,00	0,00	0,00	
SA5			Saldo (5) Geldfluss aus der voranschlagswirksamen Gebarung (Saldo 3 + Saldo 4)					-21.900,00	-35.500,00	-14.525,92	
163040			FF Oberhausen								
Operative Gebarung											
2/163040+813000			Erträge aus der Auflösung von Investitionszuschüssen (Kapitaltransfers)	2127	1.500,00	3.500,00	3.507,41	0,00	0,00	0,00	
SU 21 / 31			Summe Erträge / Einzahlungen operative Gebarung			1.500,00	3.500,00	3.507,41	0,00	0,00	0,00
1/163040-452000			Treibstoffe	2221 3221 23	4.200,00	4.000,00	2.225,17	4.200,00	4.000,00	2.225,17	
1/163040-600000			Strom	2222 3222 24	4.000,00	3.500,00	2.518,10	4.000,00	3.500,00	2.749,98	
1/163040-600100			Gas	2222 3222 24	11.000,00	9.700,00	6.784,69	11.000,00	9.700,00	6.784,69	
1/163040-614000			Instandhaltung von Gebäuden	2224 3224 24	3.200,00	3.200,00	1.235,19	3.200,00	3.200,00	1.235,19	
1/163040-631000			Telekommunikationsdienste	2222 3222 24	600,00	600,00	513,45	600,00	600,00	513,45	
1/163040-670000			Versicherungen	2222 3222 24	5.300,00	4.200,00	4.292,00	5.300,00	4.200,00	4.696,84	
1/163040-680000			Planmäßige Abschreibung	2226	3.900,00	17.900,00	17.935,76	0,00	0,00	0,00	
1/163040-754000			Subventionen	2231 3231 26	3.600,00	3.500,00	443,20	3.600,00	3.500,00	443,20	
1/163040-754100			Subv. Anschaffungen	2231 3231 26	10.700,00	10.500,00	12.733,00	10.700,00	10.500,00	12.733,00	
1/163040-754200			Subv. Instandh. Fahrzeuge	2231 3231 26	8.900,00	8.700,00	7.893,56	8.900,00	8.700,00	7.893,56	
SU 22 / 32			Summe Aufwendungen / Auszahlungen operative Gebarung			55.400,00	65.800,00	56.574,12	51.500,00	47.900,00	39.275,08
SA 0 / SA 1			(0) Nettoergebnis (21 - 22) / (1) Geldfluss operative Gebarung (31 – 32)			-53.900,00	-62.300,00	-53.066,71	-51.500,00	-47.900,00	-39.275,08
SA01			Saldo (01) Haushaltsrücklagen (230 - 240)			0,00	0,00	0,00	0,00	0,00	
SA00			Saldo (00) Nettoergebnis nach Haushaltsrücklagen (Saldo 0 + Saldo 01)			-53.900,00	-62.300,00	-53.066,71			
Investive Gebarung											
SU 33			Summe Einzahlungen investive Gebarung					0,00	0,00	0,00	
SU 34			Summe Auszahlungen investive Gebarung					0,00	0,00	0,00	
SA2			Saldo (2) Geldfluss aus der Investiven Gebarung (33 – 34)					0,00	0,00	0,00	
SA3			Saldo (3) Nettofinanzierungssaldo (Saldo 1 + Saldo 2)					-51.500,00	-47.900,00	-39.275,08	
Finanzierungstätigkeit											
SU 35			Summe Einzahlungen aus der Finanzierungstätigkeit					0,00	0,00	0,00	
SU 36			Summe Auszahlungen aus der Finanzierungstätigkeit					0,00	0,00	0,00	

		MVAG VC QU			Ergebnisvoranschlag			Finanzierungsvoranschlag		
		EH	FH		VA 2024	VA 2023	RA 2022	VA 2024	VA 2023	RA 2022
SA4	Saldo (4) Geldfluss aus der Finanzierungstätigkeit (35 – 36)							0,00	0,00	0,00
SA5	Saldo (5) Geldfluss aus der voranschlagswirksamen Gebarung (Saldo 3 + Saldo 4)							-51.500,00	-47.900,00	-39.275,08
163050	FF Probstdorf									
Operative Gebarung										
2/163050+813000	Erträge aus der Auflösung von Investitionszuschüssen (Kapitaltransfers)		2127		15.200,00	13.000,00	10.803,13	0,00	0,00	0,00
2/163050+829001	Einspeisung Strom aus PV-Anlage	2116	3116	18	7.000,00	0,00	0,00	7.000,00	0,00	0,00
6/163050+871000	Kapitaltransfers aus Gemeinde-Bedarfszuweisungsmittel	2121	3121	1 33	0,00	50.000,00	0,00	0,00	50.000,00	0,00
SU 21 / 31	Summe Erträge / Einzahlungen operative Gebarung				22.200,00	63.000,00	10.803,13	7.000,00	50.000,00	0,00
1/163050-452000	Treibstoffe	2221	3221	23	1.500,00	1.500,00	974,42	1.500,00	1.500,00	974,42
1/163050-600000	Strom	2222	3222	24	10.000,00	14.300,00	6.211,50	10.000,00	14.300,00	6.211,50
1/163050-600100	Gas	2222	3222	24	500,00	500,00	18,32	500,00	500,00	18,32
1/163050-614000	Instandhaltung von Gebäuden	2224	3224	24	2.800,00	2.700,00	2.327,49	2.800,00	2.700,00	2.300,52
1/163050-631000	Telekommunikationsdienste	2222	3222	24	1.000,00	1.000,00	655,30	1.000,00	1.000,00	655,30
1/163050-670000	Versicherungen	2222	3222	24	3.400,00	3.300,00	3.150,87	3.400,00	3.300,00	2.328,63
1/163050-680000	Planmäßige Abschreibung	2226			36.200,00	28.700,00	21.102,87	0,00	0,00	0,00
1/163050-754000	Subventionen	2231	3231	26	2.300,00	2.300,00	0,00	2.300,00	2.300,00	0,00
1/163050-754100	Subv. Anschaffungen	2231	3231	26	5.600,00	5.500,00	484,80	5.600,00	5.500,00	484,80
1/163050-754200	Subv. Instandh. Fahrzeuge	2231	3231	26	2.300,00	2.300,00	2.015,56	2.300,00	2.300,00	1.295,56
SU 22 / 32	Summe Aufwendungen / Auszahlungen operative Gebarung				65.600,00	62.100,00	36.941,13	29.400,00	33.400,00	14.269,05
SA 0 / SA 1	(0) Nettoergebnis (21 - 22) / (1) Geldfluss operative Gebarung (31 – 32)				-43.400,00	900,00	-26.138,00	-22.400,00	16.600,00	-14.269,05
SA01	Saldo (01) Haushaltsrücklagen (230 - 240)				0,00	0,00	0,00	0,00	0,00	0,00
SA00	Saldo (00) Nettoergebnis nach Haushaltsrücklagen (Saldo 0 + Saldo 01)				-43.400,00	900,00	-26.138,00			
Investive Gebarung										
6/163050+300000	Kapitaltransfers von Bund Rückersatz USt		3331	1 33	0,00	0,00	0,00	0,00	50.000,00	0,00
6/163050+301000	Förderung NÖ FW-Verband		3331	1 33	0,00	0,00	0,00	0,00	60.000,00	0,00
6/163050+303000	Anteil FF Probstdorf KFZ		3331	1 33	0,00	0,00	0,00	0,00	50.000,00	0,00
6/163050+305000	Kapitaltransfers von Umweltfonds		3333	1 34	0,00	0,00	0,00	0,00	166.200,00	0,00
SU 33	Summe Einzahlungen investive Gebarung							0,00	326.200,00	0,00
5/163050-040000	Fahrzeuge		3414	1 41	0,00	0,00	0,00	0,00	376.200,00	0,00
SU 34	Summe Auszahlungen investive Gebarung							0,00	376.200,00	0,00
SA2	Saldo (2) Geldfluss aus der Investiven Gebarung (33 – 34)							0,00	-50.000,00	0,00
SA3	Saldo (3) Nettofinanzierungssaldo (Saldo 1 + Saldo 2)							-22.400,00	-33.400,00	-14.269,05
Finanzierungstätigkeit										
SU 35	Summe Einzahlungen aus der Finanzierungstätigkeit							0,00	0,00	0,00
SU 36	Summe Auszahlungen aus der Finanzierungstätigkeit							0,00	0,00	0,00

		MVAG VC QU			Ergebnisvoranschlag			Finanzierungsvoranschlag		
		EH	FH		VA 2024	VA 2023	RA 2022	VA 2024	VA 2023	RA 2022
SA4	Saldo (4) Geldfluss aus der Finanzierungstätigkeit (35 – 36)							0,00	0,00	0,00
SA5	Saldo (5) Geldfluss aus der voranschlagswirksamen Gebarung (Saldo 3 + Saldo 4)							-22.400,00	-33.400,00	-14.269,05
163051	FF-Haus Probstdorf									
Operative Gebarung										
6/163051+829910	Zuführung operative Mittel	2116	3116	1 18	0,00	0,00	57.224,69	0,00	0,00	57.224,69
SU 21 / 31	Summe Erträge / Einzahlungen operative Gebarung				0,00	0,00	57.224,69	0,00	0,00	57.224,69
1/163051-680000	Planmäßige Abschreibung	2226			1.000,00	1.000,00	960,00	0,00	0,00	0,00
SU 22 / 32	Summe Aufwendungen / Auszahlungen operative Gebarung				1.000,00	1.000,00	960,00	0,00	0,00	0,00
SA 0 / SA 1	(0) Nettoergebnis (21 - 22) / (1) Geldfluss operative Gebarung (31 – 32)				-1.000,00	-1.000,00	56.264,69	0,00	0,00	57.224,69
SA01	Saldo (01) Haushaltsrücklagen (230 - 240)				0,00	0,00	0,00	0,00	0,00	0,00
SA00	Saldo (00) Nettoergebnis nach Haushaltsrücklagen (Saldo 0 + Saldo 01)				-1.000,00	-1.000,00	56.264,69			
Investive Gebarung										
6/163051+303000	Kapitaltransfers von FF Probstdorf		3331	1 33	0,00	0,00	0,00	0,00	0,00	100.000,00
SU 33	Summe Einzahlungen investive Gebarung							0,00	0,00	100.000,00
5/163051-010000	Gebäude		3413	1 40	0,00	0,00	0,00	0,00	0,00	7.224,69
SU 34	Summe Auszahlungen investive Gebarung							0,00	0,00	7.224,69
SA2	Saldo (2) Geldfluss aus der Investiven Gebarung (33 – 34)							0,00	0,00	92.775,31
SA3	Saldo (3) Nettofinanzierungssaldo (Saldo 1 + Saldo 2)							0,00	0,00	150.000,00
Finanzierungstätigkeit										
SU 35	Summe Einzahlungen aus der Finanzierungstätigkeit							0,00	0,00	0,00
SU 36	Summe Auszahlungen aus der Finanzierungstätigkeit							0,00	0,00	0,00
SA4	Saldo (4) Geldfluss aus der Finanzierungstätigkeit (35 – 36)							0,00	0,00	0,00
SA5	Saldo (5) Geldfluss aus der voranschlagswirksamen Gebarung (Saldo 3 + Saldo 4)							0,00	0,00	150.000,00
163060	FF Rutzendorf									
Operative Gebarung										
2/163060+813000	Erträge aus der Auflösung von Investitionszuschüssen (Kapitaltransfers)		2127		3.000,00	3.000,00	2.978,01	0,00	0,00	0,00
SU 21 / 31	Summe Erträge / Einzahlungen operative Gebarung				3.000,00	3.000,00	2.978,01	0,00	0,00	0,00
1/163060-452000	Treibstoffe	2221	3221	23	1.900,00	1.100,00	869,67	1.900,00	1.100,00	869,67
1/163060-600000	Strom	2222	3222	24	2.000,00	1.800,00	1.137,08	2.000,00	1.800,00	1.137,08
1/163060-600100	Gas	2222	3222	24	2.500,00	4.300,00	2.659,56	2.500,00	4.300,00	2.659,56
1/163060-600200	Wasser	2222	3222	24	200,00	200,00	109,48	200,00	200,00	109,48
1/163060-614000	Instandhaltung von Gebäuden	2224	3224	24	1.700,00	1.700,00	480,55	1.700,00	1.700,00	480,55
1/163060-618000	Instandhaltung von sonstigen Anlagen	2224	3224	24	2.300,00	2.300,00	2.368,40	2.300,00	2.300,00	2.368,40
1/163060-631000	Telekommunikationsdienste	2222	3222	24	1.200,00	1.000,00	825,87	1.200,00	1.000,00	825,87
1/163060-670000	Versicherungen	2222	3222	24	2.000,00	1.900,00	947,02	2.000,00	1.900,00	1.757,45

		MVAG		VC QU	Ergebnisvoranschlag			Finanzierungsvoranschlag		
		EH	FH		VA 2024	VA 2023	RA 2022	VA 2024	VA 2023	RA 2022
1/163060-680000	Planmäßige Abschreibung	2226			11.400,00	11.400,00	11.423,47	0,00	0,00	0,00
1/163060-754000	Subventionen	2231	3231	26	1.600,00	1.600,00	1.111,98	1.600,00	1.600,00	1.111,98
1/163060-754100	Subv. Anschaffungen	2231	3231	26	6.100,00	6.000,00	728,95	6.100,00	6.000,00	728,95
1/163060-754200	Subv. Instandh. Fahrzeuge	2231	3231	26	2.600,00	2.500,00	4.986,26	2.600,00	2.500,00	4.986,26
SU 22 / 32	Summe Aufwendungen / Auszahlungen operative Gebarung				35.500,00	35.800,00	27.648,29	24.100,00	24.400,00	17.035,25
SA 0 / SA 1	(0) Nettoergebnis (21 - 22) / (1) Geldfluss operative Gebarung (31 - 32)				-32.500,00	-32.800,00	-24.670,28	-24.100,00	-24.400,00	-17.035,25
SA01	Saldo (01) Haushaltsrücklagen (230 - 240)				0,00	0,00	0,00	0,00	0,00	0,00
SA00	Saldo (00) Nettoergebnis nach Haushaltsrücklagen (Saldo 0 + Saldo 01)				-32.500,00	-32.800,00	-24.670,28			
Investive Gebarung										
SU 33	Summe Einzahlungen investive Gebarung							0,00	0,00	0,00
1/163060-010000	Gebäude und Bauten		3413	2 40	0,00	0,00	0,00	0,00	0,00	9.354,48
SU 34	Summe Auszahlungen investive Gebarung							0,00	0,00	9.354,48
SA2	Saldo (2) Geldfluss aus der Investiven Gebarung (33 - 34)							0,00	0,00	-9.354,48
SA3	Saldo (3) Nettofinanzierungssaldo (Saldo 1 + Saldo 2)							-24.100,00	-24.400,00	-26.389,73
Finanzierungstätigkeit										
SU 35	Summe Einzahlungen aus der Finanzierungstätigkeit							0,00	0,00	0,00
SU 36	Summe Auszahlungen aus der Finanzierungstätigkeit							0,00	0,00	0,00
SA4	Saldo (4) Geldfluss aus der Finanzierungstätigkeit (35 - 36)							0,00	0,00	0,00
SA5	Saldo (5) Geldfluss aus der voranschlagswirksamen Gebarung (Saldo 3 + Saldo 4)							-24.100,00	-24.400,00	-26.389,73
163070	FF Schönau/Donau									
Operative Gebarung										
SU 21 / 31	Summe Erträge / Einzahlungen operative Gebarung				0,00	0,00	0,00	0,00	0,00	0,00
1/163070-452000	Treibstoffe	2221	3221	23	600,00	500,00	253,63	600,00	500,00	253,63
1/163070-600000	Strom	2222	3222	24	1.000,00	1.200,00	367,92	1.000,00	1.200,00	367,92
1/163070-600100	Gas	2222	3222	24	4.700,00	4.600,00	5.906,37	4.700,00	4.600,00	5.906,37
1/163070-614000	Instandhaltung von Gebäuden	2224	3224	24	1.100,00	23.400,00	131,90	1.100,00	23.400,00	131,90
1/163070-631000	Telekommunikationsdienste	2222	3222	24	1.200,00	1.100,00	1.002,39	1.200,00	1.100,00	1.002,39
1/163070-670000	Versicherungen	2222	3222	24	1.800,00	1.800,00	1.449,63	1.800,00	1.800,00	1.449,63
1/163070-680000	Planmäßige Abschreibung	2226			6.400,00	6.400,00	6.406,75	0,00	0,00	0,00
1/163070-754000	Subventionen	2231	3231	26	1.200,00	1.200,00	474,70	1.200,00	1.200,00	474,70
1/163070-754100	Subv. Anschaffungen	2231	3231	26	2.200,00	2.200,00	1.399,20	2.200,00	2.200,00	1.399,20
1/163070-754200	Subv. Instandh. Fahrzeuge	2231	3231	26	1.400,00	1.400,00	1.120,79	1.400,00	1.400,00	1.120,79
SU 22 / 32	Summe Aufwendungen / Auszahlungen operative Gebarung				21.600,00	43.800,00	18.513,28	15.200,00	37.400,00	12.106,53
SA 0 / SA 1	(0) Nettoergebnis (21 - 22) / (1) Geldfluss operative Gebarung (31 - 32)				-21.600,00	-43.800,00	-18.513,28	-15.200,00	-37.400,00	-12.106,53
SA01	Saldo (01) Haushaltsrücklagen (230 - 240)				0,00	0,00	0,00	0,00	0,00	0,00
SA00	Saldo (00) Nettoergebnis nach Haushaltsrücklagen (Saldo 0 + Saldo 01)				-21.600,00	-43.800,00	-18.513,28			

		MVAG		VC QU	Ergebnisvoranschlag			Finanzierungsvoranschlag		
		EH	FH		VA 2024	VA 2023	RA 2022	VA 2024	VA 2023	RA 2022
Investive Gebarung										
2/163070+301000	Kapitaltransfers v. NÖ Dorferneuerung		3331	33	0,00	0,00	0,00	0,00	6.000,00	0,00
SU 33	Summe Einzahlungen investive Gebarung							0,00	6.000,00	0,00
1/163070-042000	Amts-, Betriebs- und Geschäftsausstattung		3415	2 41	0,00	0,00	0,00	0,00	10.700,00	0,00
SU 34	Summe Auszahlungen investive Gebarung							0,00	10.700,00	0,00
SA2	Saldo (2) Geldfluss aus der Investiven Gebarung (33 – 34)							0,00	-4.700,00	0,00
SA3	Saldo (3) Nettofinanzierungssaldo (Saldo 1 + Saldo 2)							-15.200,00	-42.100,00	-12.106,53
Finanzierungstätigkeit										
SU 35	Summe Einzahlungen aus der Finanzierungstätigkeit							0,00	0,00	0,00
SU 36	Summe Auszahlungen aus der Finanzierungstätigkeit							0,00	0,00	0,00
SA4	Saldo (4) Geldfluss aus der Finanzierungstätigkeit (35 – 36)							0,00	0,00	0,00
SA5	Saldo (5) Geldfluss aus der voranschlagswirksamen Gebarung (Saldo 3 + Saldo 4)							-15.200,00	-42.100,00	-12.106,53
163080	FF Wittau									
Operative Gebarung										
2/163080+813000	Erträge aus der Auflösung von Investitionszuschüssen (Kapitaltransfers)		2127		6.000,00	6.000,00	6.045,95	0,00	0,00	0,00
SU 21 / 31	Summe Erträge / Einzahlungen operative Gebarung				6.000,00	6.000,00	6.045,95	0,00	0,00	0,00
1/163080-452000	Treibstoffe	2221	3221	23	1.700,00	1.000,00	683,68	1.700,00	1.000,00	683,68
1/163080-600000	Strom	2222	3222	24	2.000,00	1.800,00	889,82	2.000,00	1.800,00	889,82
1/163080-600100	Gas	2222	3222	24	3.000,00	4.700,00	1.708,07	3.000,00	4.700,00	1.708,07
1/163080-614000	Instandhaltung von Gebäuden	2224	3224	24	2.000,00	2.000,00	270,60	2.000,00	2.000,00	270,60
1/163080-631000	Telekommunikationsdienste	2222	3222	24	700,00	600,00	537,42	700,00	600,00	537,42
1/163080-650000/22	Zinsen Darlehen Kfz	2241	3241	25	2.000,00	2.300,00	648,08	2.000,00	2.300,00	648,08
1/163080-670000	Versicherungen	2222	3222	24	2.000,00	2.000,00	1.974,79	2.000,00	2.000,00	1.970,05
1/163080-680000	Planmäßige Abschreibung	2226			15.900,00	15.900,00	15.917,79	0,00	0,00	0,00
1/163080-754000	Subventionen	2231	3231	26	1.600,00	1.500,00	363,70	1.600,00	1.500,00	363,70
1/163080-754100	Subv. Anschaffungen	2231	3231	26	3.800,00	3.700,00	0,00	3.800,00	3.700,00	0,00
1/163080-754200	Subv. Instandh. Fahrzeuge	2231	3231	26	3.100,00	3.000,00	456,39	3.100,00	3.000,00	530,39
SU 22 / 32	Summe Aufwendungen / Auszahlungen operative Gebarung				37.800,00	38.500,00	23.450,34	21.900,00	22.600,00	7.601,81
SA 0 / SA 1	(0) Nettoergebnis (21 - 22) / (1) Geldfluss operative Gebarung (31 – 32)				-31.800,00	-32.500,00	-17.404,39	-21.900,00	-22.600,00	-7.601,81
SA01	Saldo (01) Haushaltsrücklagen (230 - 240)				0,00	0,00	0,00	0,00	0,00	0,00
SA00	Saldo (00) Nettoergebnis nach Haushaltsrücklagen (Saldo 0 + Saldo 01)				-31.800,00	-32.500,00	-17.404,39			
Investive Gebarung										
SU 33	Summe Einzahlungen investive Gebarung							0,00	0,00	0,00
SU 34	Summe Auszahlungen investive Gebarung							0,00	0,00	0,00
SA2	Saldo (2) Geldfluss aus der Investiven Gebarung (33 – 34)							0,00	0,00	0,00
SA3	Saldo (3) Nettofinanzierungssaldo (Saldo 1 + Saldo 2)							-21.900,00	-22.600,00	-7.601,81

		MVAG		VC QU	Ergebnisvoranschlag			Finanzierungsvoranschlag		
		EH	FH		VA 2024	VA 2023	RA 2022	VA 2024	VA 2023	RA 2022
Finanzierungstätigkeit										
SU 35	Summe Einzahlungen aus der Finanzierungstätigkeit							0,00	0,00	0,00
1/163080-346000/22	Tilgung Darlehen KFZ		3614	65	0,00	0,00	0,00	6.300,00	6.300,00	6.250,00
SU 36	Summe Auszahlungen aus der Finanzierungstätigkeit							6.300,00	6.300,00	6.250,00
SA4	Saldo (4) Geldfluss aus der Finanzierungstätigkeit (35 – 36)							-6.300,00	-6.300,00	-6.250,00
SA5	Saldo (5) Geldfluss aus der voranschlagswirksamen Gebarung (Saldo 3 + Saldo 4)							-28.200,00	-28.900,00	-13.851,81
17	Katastrophendienst									
170	Allgemeine Angelegenheiten									
170000	Katastrophenbekämpfung									
Operative Gebarung										
SU 21 / 31	Summe Erträge / Einzahlungen operative Gebarung				0,00	0,00	0,00	0,00	0,00	0,00
1/170000-680000	Planmäßige Abschreibung		2226		200,00	200,00	228,00	0,00	0,00	0,00
SU 22 / 32	Summe Aufwendungen / Auszahlungen operative Gebarung				200,00	200,00	228,00	0,00	0,00	0,00
SA 0 / SA 1	(0) Nettoergebnis (21 - 22) / (1) Geldfluss operative Gebarung (31 – 32)				-200,00	-200,00	-228,00	0,00	0,00	0,00
SA01	Saldo (01) Haushaltsrücklagen (230 - 240)				0,00	0,00	0,00	0,00	0,00	0,00
SA00	Saldo (00) Nettoergebnis nach Haushaltsrücklagen (Saldo 0 + Saldo 01)				-200,00	-200,00	-228,00			
Investive Gebarung										
6/170000+305000	Kapitaltransfers von Umweltfonds		3333	1 34	0,00	0,00	0,00	20.000,00	20.000,00	0,00
SU 33	Summe Einzahlungen investive Gebarung							20.000,00	20.000,00	0,00
5/170000-042000	Ausstattung Blackout		3415	1 41	0,00	0,00	0,00	20.000,00	20.000,00	0,00
SU 34	Summe Auszahlungen investive Gebarung							20.000,00	20.000,00	0,00
SA2	Saldo (2) Geldfluss aus der Investiven Gebarung (33 – 34)							0,00	0,00	0,00
SA3	Saldo (3) Nettofinanzierungssaldo (Saldo 1 + Saldo 2)							0,00	0,00	0,00
Finanzierungstätigkeit										
SU 35	Summe Einzahlungen aus der Finanzierungstätigkeit							0,00	0,00	0,00
SU 36	Summe Auszahlungen aus der Finanzierungstätigkeit							0,00	0,00	0,00
SA4	Saldo (4) Geldfluss aus der Finanzierungstätigkeit (35 – 36)							0,00	0,00	0,00
SA5	Saldo (5) Geldfluss aus der voranschlagswirksamen Gebarung (Saldo 3 + Saldo 4)							0,00	0,00	0,00
18	Landesverteidigung									
180	Zivilschutz									
180000	Zivilschutz									
Operative Gebarung										
SU 21 / 31	Summe Erträge / Einzahlungen operative Gebarung				0,00	0,00	0,00	0,00	0,00	0,00
1/180000-726000	Beiträge		2225	3225 24	2.800,00	3.200,00	2.485,60	2.800,00	3.200,00	2.485,60

		MVAG		VC QU	Ergebnisvoranschlag			Finanzierungsvoranschlag		
		EH	FH		VA 2024	VA 2023	RA 2022	VA 2024	VA 2023	RA 2022
1/180000-728000	Ausgaben	2225	3225	24	800,00	600,00	820,10	800,00	600,00	820,10
SU 22 / 32	Summe Aufwendungen / Auszahlungen operative Gebarung				3.600,00	3.800,00	3.305,70	3.600,00	3.800,00	3.305,70
SA 0 / SA 1	(0) Nettoergebnis (21 - 22) / (1) Geldfluss operative Gebarung (31 – 32)				-3.600,00	-3.800,00	-3.305,70	-3.600,00	-3.800,00	-3.305,70
SA01	Saldo (01) Haushaltsrücklagen (230 - 240)				0,00	0,00	0,00	0,00	0,00	0,00
SA00	Saldo (00) Nettoergebnis nach Haushaltsrücklagen (Saldo 0 + Saldo 01)				-3.600,00	-3.800,00	-3.305,70			
Investive Gebarung										
SU 33	Summe Einzahlungen investive Gebarung							0,00	0,00	0,00
SU 34	Summe Auszahlungen investive Gebarung							0,00	0,00	0,00
SA2	Saldo (2) Geldfluss aus der Investiven Gebarung (33 – 34)							0,00	0,00	0,00
SA3	Saldo (3) Nettofinanzierungssaldo (Saldo 1 + Saldo 2)							-3.600,00	-3.800,00	-3.305,70
Finanzierungstätigkeit										
SU 35	Summe Einzahlungen aus der Finanzierungstätigkeit							0,00	0,00	0,00
SU 36	Summe Auszahlungen aus der Finanzierungstätigkeit							0,00	0,00	0,00
SA4	Saldo (4) Geldfluss aus der Finanzierungstätigkeit (35 – 36)							0,00	0,00	0,00
SA5	Saldo (5) Geldfluss aus der voranschlagswirksamen Gebarung (Saldo 3 + Saldo 4)							-3.600,00	-3.800,00	-3.305,70

		MVAG VC QU			Ergebnisvoranschlag			Finanzierungsvoranschlag		
		EH	FH		VA 2024	VA 2023	RA 2022	VA 2024	VA 2023	RA 2022
2 Unterricht, Erziehung, Sport und Wissenschaft										
21	Allgemeinbildender Unterricht									
210	Allgemeinbildende Pflichtschulen, gemeinsame Kosten									
210000	Allgemeinbildende Pflichtschulen									
Operative Gebarung										
SU 21 / 31	Summe Erträge / Einzahlungen operative Gebarung				0,00	0,00	0,00	0,00	0,00	0,00
1/210000-728000	Sozialarbeit Pflichtschulen	2225	3225	24	19.400,00	0,00	0,00	19.400,00	0,00	0,00
1/210000-768000	Förderung Erstklassler	2234	3234	27	7.300,00	7.100,00	6.016,00	7.300,00	7.100,00	6.016,00
SU 22 / 32	Summe Aufwendungen / Auszahlungen operative Gebarung				26.700,00	7.100,00	6.016,00	26.700,00	7.100,00	6.016,00
SA 0 / SA 1	(0) Nettoergebnis (21 - 22) / (1) Geldfluss operative Gebarung (31 - 32)				-26.700,00	-7.100,00	-6.016,00	-26.700,00	-7.100,00	-6.016,00
SA01	Saldo (01) Haushaltsrücklagen (230 - 240)				0,00	0,00	0,00	0,00	0,00	0,00
SA00	Saldo (00) Nettoergebnis nach Haushaltsrücklagen (Saldo 0 + Saldo 01)				-26.700,00	-7.100,00	-6.016,00			
Investive Gebarung										
SU 33	Summe Einzahlungen investive Gebarung							0,00	0,00	0,00
SU 34	Summe Auszahlungen investive Gebarung							0,00	0,00	0,00
SA2	Saldo (2) Geldfluss aus der Investiven Gebarung (33 - 34)							0,00	0,00	0,00
SA3	Saldo (3) Nettofinanzierungssaldo (Saldo 1 + Saldo 2)							-26.700,00	-7.100,00	-6.016,00
Finanzierungstätigkeit										
SU 35	Summe Einzahlungen aus der Finanzierungstätigkeit							0,00	0,00	0,00
SU 36	Summe Auszahlungen aus der Finanzierungstätigkeit							0,00	0,00	0,00
SA4	Saldo (4) Geldfluss aus der Finanzierungstätigkeit (35 - 36)							0,00	0,00	0,00
SA5	Saldo (5) Geldfluss aus der voranschlagswirksamen Gebarung (Saldo 3 + Saldo 4)							-26.700,00	-7.100,00	-6.016,00
211	Volksschulen									
211000	Volksschule Groß-Enzersdorf									
Operative Gebarung										
6/211000+801000	Veräußerungen von Grundstücken und Grundstückseinrichtungen	2116		1 30	0,00	0,00	111.000,00	0,00	0,00	0,00
2/211000+811100	Vermietung Turnsaal	2115	3115	14	4.000,00	0,00	0,00	4.000,00	0,00	0,00
2/211000+813000	Erträge aus der Auflösung von Investitionszuschüssen (Kapitaltransfers)	2127			70.900,00	58.400,00	58.428,32	0,00	0,00	0,00
2/211000+817000	Erträge aus der Auflösung von sonstigen Rückstellungen	2117			0,00	0,00	25.043,98	0,00	0,00	0,00
2/211000+829001	Einspeisung Strom aus PV-Anlage	2116	3116	18	7.600,00	3.900,00	2.096,54	7.600,00	3.900,00	2.096,54
6/211000+829910	Mittel aus operativer Gebarung	2116	3116	1 18	0,00	0,00	688.817,83	0,00	0,00	688.817,83
2/211000+860100	Rückersatz AMS	2121	3121	15	0,00	0,00	12.710,24	0,00	0,00	12.710,24
2/211000+861000/54	Laufende Transferzahlungen von Ländern und Landesfonds	2121	3121	15	424.800,00	216.000,00	0,00	424.800,00	216.000,00	0,00

		MVAG VC QU			Ergebnisvoranschlag			Finanzierungsvoranschlag		
		EH	FH		VA 2024	VA 2023	RA 2022	VA 2024	VA 2023	RA 2022
2/211000+862000	Laufende Transferzahlungen von Gemeinden	2121	3121	15	63.600,00	62.400,00	39.192,12	63.600,00	62.400,00	39.192,12
SU 21 / 31	Summe Erträge / Einzahlungen operative Gebarung				570.900,00	340.700,00	937.289,03	500.000,00	282.300,00	742.816,73
1/211000-400000	Geringwertige Wirtschaftsgüter	2221	3221	23	8.700,00	22.000,00	8.246,24	8.700,00	22.000,00	9.280,33
1/211000-454000	Reinigungsmittel	2221	3221	23	20.800,00	21.800,00	28.955,06	20.800,00	21.800,00	28.739,12
1/211000-456000	Büromaterial	2221	3221	23	1.200,00	700,00	0,00	1.200,00	700,00	0,00
1/211000-457000	Gesetzblätter, Zeitschriften	2221	3221	23	100,00	100,00	20,00	100,00	100,00	20,00
1/211000-459100	Unterrichtsmaterial	2221	3221	23	21.600,00	22.000,00	21.048,09	21.600,00	22.000,00	21.975,21
1/211000-511000	Bezüge Vb li	2211	3211	20	330.000,00	291.600,00	189.490,45	330.000,00	291.600,00	189.490,45
1/211000-523000	Arbeiter nicht ganzjährig beschäftigt	2211	3211	20	1.900,00	2.400,00	396,55	1.900,00	2.400,00	396,55
1/211000-565000	Mehrleistungsvergütung	2211	3211	20	1.000,00	1.700,00	796,25	1.000,00	1.700,00	796,25
1/211000-569000	Sonst. Nebengebühren	2211	3211	20	3.000,00	4.200,00	5.658,70	3.000,00	4.200,00	5.658,70
1/211000-580000	Dienstgeberbeiträge zum Ausgleichsfonds für Familienbeihilfen	2212	3212	20	10.200,00	9.200,00	5.860,78	10.200,00	9.200,00	5.860,78
1/211000-582000	DG Sozialversicherung	2212	3212	20	75.000,00	64.200,00	39.162,68	75.000,00	64.200,00	39.162,68
1/211000-591000	Dotierung von Rückstellungen für Abfertigungen	2214			200,00	0,00	1.324,80	0,00	0,00	0,00
1/211000-592000	Dotierung von Rückstellungen für Jubiläumszuwendungen	2214			2.600,00	600,00	1.281,11	0,00	0,00	0,00
1/211000-600000	Strom	2222	3222	24	25.000,00	40.000,00	11.068,44	25.000,00	40.000,00	11.068,44
1/211000-600200	Wasser	2222	3222	24	2.500,00	2.400,00	-1.758,00	2.500,00	2.400,00	-1.758,00
1/211000-600300	Fernwärme	2222	3222	24	40.000,00	38.000,00	29.009,37	40.000,00	38.000,00	29.009,37
1/211000-614000	Instandhaltung von Gebäuden	2224	3224	24	25.000,00	32.800,00	19.245,05	25.000,00	32.800,00	19.245,05
1/211000-618000	Instandhaltung von Einrichtungen	2224	3224	24	8.400,00	8.200,00	7.079,71	8.400,00	8.200,00	7.002,67
1/211000-620001	Schülertransporte	2222	3222	24	800,00	1.000,00	0,00	800,00	1.000,00	0,00
1/211000-630000	Postgebühren	2222	3222	24	800,00	600,00	502,42	800,00	600,00	502,42
1/211000-631000	Telefon	2222	3222	24	2.500,00	3.000,00	2.870,64	2.500,00	3.000,00	2.826,41
1/211000-650000/54	Zinsen für Finanzschulden - Inland	2241	3241	25	74.600,00	77.500,00	80.486,24	74.600,00	77.500,00	80.486,24
1/211000-670000	Versicherungen	2222	3222	24	10.800,00	10.500,00	9.036,36	10.800,00	10.500,00	9.036,36
1/211000-680000	Planmäßige Abschreibung	2226			288.500,00	288.400,00	288.309,18	0,00	0,00	0,00
1/211000-723000	Repräsentationsausg.	2225	3225	24	500,00	500,00	2.246,44	500,00	500,00	2.246,44
1/211000-724000	Reisegebühren	2225	3225	24	100,00	100,00	1,65	100,00	100,00	1,65
1/211000-728000	Reinigungsarbeiten	2225	3225	24	78.400,00	76.900,00	75.397,12	78.400,00	76.900,00	70.497,14
1/211000-728200	Unterrichtsfilmbeitrag	2225	3225	24	2.200,00	2.200,00	0,00	2.200,00	2.200,00	1.929,10
5/211000-729910	Rückführung OP-Mittel an OH	2225	3225	1 24	0,00	152.100,00	0,00	0,00	152.100,00	0,00
SU 22 / 32	Summe Aufwendungen / Auszahlungen operative Gebarung				1.036.400,00	1.174.700,00	825.735,33	745.100,00	885.700,00	533.473,36
SA 0 / SA 1	(0) Nettoergebnis (21 - 22) / (1) Geldfluss operative Gebarung (31 - 32)				-465.500,00	-834.000,00	111.553,70	-245.100,00	-603.400,00	209.343,37
SA01	Saldo (01) Haushaltsrücklagen (230 - 240)				0,00	0,00	0,00	0,00	0,00	0,00
SA00	Saldo (00) Nettoergebnis nach Haushaltsrücklagen (Saldo 0 + Saldo 01)				-465.500,00	-834.000,00	111.553,70			

	MVAG			VC QU	Ergebnisvoranschlag			Finanzierungsvoranschlag		
	EH	FH			VA 2024	VA 2023	RA 2022	VA 2024	VA 2023	RA 2022
Investive Gebarung										
6/211000+300000				3331 1 33	0,00	0,00	0,00	0,00	27.500,00	0,00
				Kapitaltransfers von Bund, Bundesfonds und Bundeskammern						
6/211000+301000				3331 1 33	0,00	0,00	0,00	0,00	124.600,00	0,00
				Kapitaltransfers v.Land für Einrichtung						
6/211000+801000				3312 1 30	0,00	0,00	0,00	0,00	0,00	111.000,00
				Veräußerungen von Grundstücken und Grundstückseinrichtungen						
SU 33				Summe Einzahlungen investive Gebarung				0,00	152.100,00	111.000,00
5/211000-010000				3413 1 40	0,00	0,00	0,00	0,00	0,00	798.989,83
				Gebäude						
5/211000-042000				3415 1 41	0,00	0,00	0,00	0,00	0,00	828,00
				Amts-, Betriebs- und Geschäftsausstattung						
1/211000-042000				3415 2 41	0,00	0,00	0,00	16.400,00	6.300,00	6.539,49
				Amtsausstattung						
SU 34				Summe Auszahlungen investive Gebarung				16.400,00	6.300,00	806.357,32
SA2				Saldo (2) Geldfluss aus der Investiven Gebarung (33 – 34)				-16.400,00	145.800,00	-695.357,32
SA3				Saldo (3) Nettofinanzierungssaldo (Saldo 1 + Saldo 2)				-261.500,00	-457.600,00	-486.013,95
Finanzierungstätigkeit										
SU 35				Summe Einzahlungen aus der Finanzierungstätigkeit				0,00	0,00	0,00
1/211000-346000/54				3614 65	0,00	0,00	0,00	369.000,00	366.200,00	363.129,22
				Investitionsdarlehen von Kreditinstituten						
SU 36				Summe Auszahlungen aus der Finanzierungstätigkeit				369.000,00	366.200,00	363.129,22
SA4				Saldo (4) Geldfluss aus der Finanzierungstätigkeit (35 – 36)				-369.000,00	-366.200,00	-363.129,22
SA5				Saldo (5) Geldfluss aus der voranschlagswirksamen Gebarung (Saldo 3 + Saldo 4)				-630.500,00	-823.800,00	-849.143,17
211100				VS Oberhausen						
Operative Gebarung										
2/211100+811100				2115 3115 14	4.000,00	1.600,00	676,00	4.000,00	1.600,00	676,00
				Vermietung Turnsaal						
6/211100+829910				2116 3116 1 18	0,00	0,00	193.033,02	0,00	0,00	193.033,02
				Zuführung operative Mittel						
2/211100+860100				2121 3121 15	0,00	85.000,00	2.820,08	0,00	85.000,00	2.820,08
				Ersatz AMS						
2/211100+861000				2121 3121 15	0,00	0,00	8,98	0,00	0,00	8,98
				SKF Zinsenzuschuss						
2/211100+862000				2121 3121 15	3.200,00	2.300,00	3.061,14	3.200,00	2.300,00	3.061,14
				Laufende Transferzahlungen von Gemeinden						
SU 21 / 31				Summe Erträge / Einzahlungen operative Gebarung	7.200,00	88.900,00	199.599,22	7.200,00	88.900,00	199.599,22
1/211100-400000				2221 3221 23	10.000,00	21.500,00	5.914,22	10.000,00	21.500,00	8.974,22
				Geringwertige Wirtschaftsgüter						
1/211100-454000				2221 3221 23	17.500,00	20.100,00	25.829,30	17.500,00	20.100,00	25.829,30
				Reinigungsmittel						
1/211100-456000				2221 3221 23	900,00	900,00	323,95	900,00	900,00	646,57
				Büromaterial						
1/211100-457000				2221 3221 23	100,00	100,00	20,00	100,00	100,00	20,00
				Gesetzblätter, Zeitschriften						
1/211100-459100				2221 3221 23	11.500,00	10.600,00	9.558,30	11.500,00	10.600,00	9.558,30
				Unterrichtsmaterial						
1/211100-511000				2211 3211 20	270.200,00	252.200,00	129.437,09	270.200,00	252.200,00	129.437,09
				Bezüge Vb li						
1/211100-523000				2211 3211 20	3.000,00	2.800,00	2.463,42	3.000,00	2.800,00	2.463,42
				Arbeiter nicht ganzjährig beschäftigt						
1/211100-565000				2211 3211 20	300,00	200,00	39,74	300,00	200,00	39,74
				Mehrleistungsvergütung						
1/211100-569000				2211 3211 20	2.000,00	2.400,00	5.417,49	2.000,00	2.400,00	5.417,49
				Sonst. Nebengebühren						

		MVAG		VC QU	Ergebnisvoranschlag			Finanzierungsvoranschlag		
		EH	FH		VA 2024	VA 2023	RA 2022	VA 2024	VA 2023	RA 2022
1/211100-580000	Dienstgeberbeiträge zum Ausgleichsfonds für Familienbeihilfen	2212	3212	20	8.900,00	8.600,00	5.081,48	8.900,00	8.600,00	5.081,48
1/211100-582000	DG Sozialversicherung	2212	3212	20	58.700,00	54.300,00	28.598,33	58.700,00	54.300,00	28.598,33
1/211100-591000	Dotierung von Rückstellungen für Abfertigungen	2214			300,00	0,00	0,00	0,00	0,00	0,00
1/211100-592000	Dotierung von Rückstellungen für Jubiläumszuwendungen	2214			3.000,00	1.400,00	1.172,77	0,00	0,00	0,00
1/211100-600000	Strom	2222	3222	24	18.000,00	15.200,00	7.799,16	18.000,00	15.200,00	7.799,16
1/211100-600100	Gas	2222	3222	24	60.000,00	68.000,00	44.632,60	60.000,00	68.000,00	44.632,60
1/211100-600200	Wasser	2222	3222	24	1.700,00	1.600,00	1.563,68	1.700,00	1.600,00	1.563,68
1/211100-614000	Instandhaltung von Gebäuden	2224	3224	24	21.400,00	21.000,00	8.446,55	21.400,00	21.000,00	8.446,55
1/211100-618000	Instandhaltung von Einrichtungen	2224	3224	24	14.000,00	15.000,00	10.792,68	14.000,00	15.000,00	10.699,00
1/211100-620001	Schülertransporte	2222	3222	24	1.700,00	1.700,00	1.420,00	1.700,00	1.700,00	1.420,00
1/211100-630000	Postgebühren	2222	3222	24	100,00	200,00	37,50	100,00	200,00	37,50
1/211100-631000	Telefon	2222	3222	24	4.000,00	4.200,00	3.698,80	4.000,00	4.200,00	3.769,85
1/211100-650000/58	Zinsen für Finanzschulden in Euro	2241	3241	25	130.000,00	22.500,00	0,00	130.000,00	22.500,00	0,00
1/211100-670000	Versicherungen	2222	3222	24	6.500,00	6.300,00	5.754,45	6.500,00	6.300,00	6.061,18
1/211100-680000	Planmäßige Abschreibung	2226			116.600,00	115.700,00	116.591,51	0,00	0,00	0,00
1/211100-724000	Reisegebühren	2225	3225	24	100,00	100,00	0,00	100,00	100,00	0,00
1/211100-728200	Unterrichtsfilmbeitrag	2225	3225	24	1.700,00	1.600,00	0,00	1.700,00	1.600,00	1.589,72
SU 22 / 32	Summe Aufwendungen / Auszahlungen operative Gebarung				762.200,00	648.200,00	414.593,02	642.300,00	531.100,00	302.085,18
SA 0 / SA 1	(0) Nettoergebnis (21 - 22) / (1) Geldfluss operative Gebarung (31 - 32)				-755.000,00	-559.300,00	-214.993,80	-635.100,00	-442.200,00	-102.485,96
SA01	Saldo (01) Haushaltsrücklagen (230 - 240)				0,00	0,00	0,00	0,00	0,00	0,00
SA00	Saldo (00) Nettoergebnis nach Haushaltsrücklagen (Saldo 0 + Saldo 01)				-755.000,00	-559.300,00	-214.993,80			
Investive Gebarung										
6/211100+305000	Kapitaltransfers von Umweltfonds		3333	1 34	0,00	0,00	0,00	100.000,00	0,00	0,00
SU 33	Summe Einzahlungen investive Gebarung							100.000,00	0,00	0,00
5/211100-010000	Gebäude		3413	1 40	0,00	0,00	0,00	3.300.000,00	1.500.000,00	193.033,02
1/211100-042000	Amtsausstattung		3415	2 41	0,00	0,00	0,00	10.000,00	16.300,00	7.429,20
SU 34	Summe Auszahlungen investive Gebarung							3.310.000,00	1.516.300,00	200.462,22
SA2	Saldo (2) Geldfluss aus der Investiven Gebarung (33 - 34)							-3.210.000,00	-1.516.300,00	-200.462,22
SA3	Saldo (3) Nettofinanzierungssaldo (Saldo 1 + Saldo 2)							-3.845.100,00	-1.958.500,00	-302.948,18
Finanzierungstätigkeit										
6/211100+346000/58	Investitionsdarlehen von Finanzunternehmen		3514	1 55	0,00	0,00	0,00	3.200.000,00	1.500.000,00	0,00
SU 35	Summe Einzahlungen aus der Finanzierungstätigkeit							3.200.000,00	1.500.000,00	0,00
SU 36	Summe Auszahlungen aus der Finanzierungstätigkeit							0,00	0,00	0,00
SA4	Saldo (4) Geldfluss aus der Finanzierungstätigkeit (35 - 36)							3.200.000,00	1.500.000,00	0,00
SA5	Saldo (5) Geldfluss aus der voranschlagswirksamen Gebarung (Saldo 3 + Saldo 4)							-645.100,00	-458.500,00	-302.948,18

		MVAG VC QU			Ergebnisvoranschlag			Finanzierungsvoranschlag		
		EH	FH		VA 2024	VA 2023	RA 2022	VA 2024	VA 2023	RA 2022
212	Mittelschulen									
212000	Neue Mittelschule									
Operative Gebarung										
2/212000+811000	Miete Polytechnische Schule	2115	3115	14	21.400,00	21.400,00	21.438,49	21.400,00	21.400,00	21.438,49
2/212000+811100	Miet- und Pachtertrag	2115	3115	14	4.000,00	0,00	0,00	4.000,00	0,00	0,00
2/212000+813000	Erträge aus der Auflösung von Investitionszuschüssen (Kapitaltransfers)	2127			40.300,00	41.100,00	41.953,84	0,00	0,00	0,00
2/212000+817000	Erträge aus der Auflösung von sonstigen Rückstellungen	2117			0,00	0,00	253,61	0,00	0,00	0,00
2/212000+828000	Rückersätze von Ausgaben	2116	3116	18	200,00	200,00	90,00	200,00	200,00	90,00
2/212000+829000	Kostenersätze	2116	3116	18	100,00	300,00	80,00	100,00	300,00	80,00
2/212000+860100	Rückersatz AMS Altersteilzeit	2121	3121	15	0,00	0,00	1.345,59	0,00	0,00	1.345,59
2/212000+861000/34	Transfers von Ländern, Landesfonds und Landeskammern	2121	3121	15	63.600,00	69.100,00	73.960,73	63.600,00	69.100,00	73.960,73
2/212000+862000	Anteil Betriebskosten PTS	2121	3121	15	69.400,00	68.000,00	67.657,62	69.400,00	68.000,00	67.657,62
2/212000+862100	Anteil Betriebskosten Aso	2121	3121	15	72.300,00	70.900,00	70.855,39	72.300,00	70.900,00	70.855,39
2/212000+862200	Zahlungen v. Gemeinden	2121	3121	15	19.500,00	18.000,00	18.716,58	19.500,00	18.000,00	18.716,58
SU 21 / 31	Summe Erträge / Einzahlungen operative Gebarung				290.800,00	289.000,00	296.351,85	250.500,00	247.900,00	254.144,40
1/212000-400000	geringwertige Wirtschaftsgüter	2221	3221	23	7.400,00	7.300,00	4.118,06	7.400,00	7.300,00	4.118,06
1/212000-454000	Reinigungsmittel	2221	3221	23	15.100,00	14.800,00	25.339,64	15.100,00	14.800,00	25.821,70
1/212000-456000	Büromaterial	2221	3221	23	800,00	800,00	575,32	800,00	800,00	575,32
1/212000-457000	Gesetzblätter, Zeitschriften	2221	3221	23	100,00	100,00	20,00	100,00	100,00	20,00
1/212000-459100	Unterrichtsmaterial	2221	3221	23	10.600,00	10.400,00	9.489,27	10.600,00	10.400,00	9.511,77
1/212000-511000	Bezüge Vb li	2211	3211	20	280.000,00	249.000,00	221.367,67	280.000,00	249.000,00	221.367,67
1/212000-523000	Arbeiter nicht ganzjährig beschäftigt	2211	3211	20	1.000,00	1.500,00	267,37	1.000,00	1.500,00	267,37
1/212000-565000	Mehrleistungsvergütung	2211	3211	20	2.200,00	2.500,00	418,15	2.200,00	2.500,00	418,15
1/212000-569000	Sonst. Nebengebühren	2211	3211	20	3.100,00	4.600,00	8.141,70	3.100,00	4.600,00	8.141,70
1/212000-580000	Dienstgeberbeiträge zum Ausgleichsfonds für Familienbeihilfen	2212	3212	20	8.400,00	8.200,00	6.996,39	8.400,00	8.200,00	6.996,39
1/212000-582000	DG Sozialversicherung	2212	3212	20	61.000,00	55.300,00	48.204,80	61.000,00	55.300,00	48.204,80
1/212000-592000	Dotierung von Rückstellungen für Jubiläumszuwendungen	2214			3.400,00	1.700,00	1.770,79	0,00	0,00	0,00
1/212000-600000	Strom	2222	3222	24	55.000,00	48.000,00	31.916,35	55.000,00	48.000,00	31.916,35
1/212000-600200	Wasser	2222	3222	24	3.100,00	3.000,00	3.128,18	3.100,00	3.000,00	3.128,18
1/212000-600300	Fernwärme	2222	3222	24	70.000,00	56.000,00	60.427,30	70.000,00	56.000,00	60.427,30
1/212000-614000	Instandhaltung von Gebäuden	2224	3224	24	122.000,00	30.000,00	17.686,40	122.000,00	30.000,00	17.686,40
1/212000-618000	Instandhaltung von Einrichtungen	2224	3224	24	34.500,00	33.800,00	30.964,80	34.500,00	33.800,00	31.502,28
1/212000-620001	Schülertransporte	2222	3222	24	1.500,00	3.000,00	427,00	1.500,00	3.000,00	427,00
1/212000-630000	Postgebühren	2222	3222	24	500,00	500,00	176,87	500,00	500,00	176,87
1/212000-631000	Telefon	2222	3222	24	3.000,00	3.000,00	2.085,74	3.000,00	3.000,00	2.151,12

		MVAG VC QU			Ergebnisvoranschlag			Finanzierungsvoranschlag		
		EH	FH		VA 2024	VA 2023	RA 2022	VA 2024	VA 2023	RA 2022
1/212000-650000/14	Kreditzinsen	2241	3241	25	300,00	500,00	88,28	300,00	500,00	88,28
1/212000-650000/17	Zinsen Darlehen	2241	3241	25	0,00	0,00	29,54	0,00	0,00	29,54
1/212000-650000/34	Zinsen f. Darlehen	2241	3241	25	6.700,00	7.200,00	7.694,90	6.700,00	7.200,00	7.694,90
1/212000-670000	Versicherungen	2222	3222	24	14.500,00	14.000,00	12.714,00	14.500,00	14.000,00	12.714,00
1/212000-680000	Planmäßige Abschreibung	2226			162.100,00	162.500,00	164.832,55	0,00	0,00	0,00
1/212000-724000	Reisegebühren	2225	3225	24	100,00	100,00	39,21	100,00	100,00	39,21
1/212000-725000	Bibliotheks- erforderungen	2225	3225	24	200,00	200,00	0,00	200,00	200,00	0,00
1/212000-728200	Unterrichtsfilmbeitrag	2225	3225	24	1.400,00	1.300,00	0,00	1.400,00	1.300,00	1.202,71
SU 22 / 32	Summe Aufwendungen / Auszahlungen operative Gebarung				868.000,00	719.300,00	658.920,28	702.500,00	555.100,00	494.627,07
SA 0 / SA 1	(0) Nettoergebnis (21 - 22) / (1) Geldfluss operative Gebarung (31 - 32)				-577.200,00	-430.300,00	-362.568,43	-452.000,00	-307.200,00	-240.482,67
SA01	Saldo (01) Haushaltsrücklagen (230 - 240)				0,00	0,00	0,00	0,00	0,00	0,00
SA00	Saldo (00) Nettoergebnis nach Haushaltsrücklagen (Saldo 0 + Saldo 01)				-577.200,00	-430.300,00	-362.568,43			
Investive Gebarung										
SU 33	Summe Einzahlungen investive Gebarung							0,00	0,00	0,00
1/212000-010000	Gebäude und Bauten		3413	2 40	0,00	0,00	0,00	0,00	0,00	24.269,28
1/212000-042000	Amtsausstattung		3415	2 41	0,00	0,00	0,00	25.000,00	58.000,00	28.224,82
SU 34	Summe Auszahlungen investive Gebarung							25.000,00	58.000,00	52.494,10
SA2	Saldo (2) Geldfluss aus der Investiven Gebarung (33 - 34)							-25.000,00	-58.000,00	-52.494,10
SA3	Saldo (3) Nettofinanzierungssaldo (Saldo 1 + Saldo 2)							-477.000,00	-365.200,00	-292.976,77
Finanzierungstätigkeit										
SU 35	Summe Einzahlungen aus der Finanzierungstätigkeit							0,00	0,00	0,00
1/212000-346000/14	Tilgung v. Bankdarl.		3614	65	0,00	0,00	0,00	9.700,00	9.400,00	9.493,96
1/212000-346000/17	Tilgung Darlehen		3614	65	0,00	0,00	0,00	0,00	0,00	28.525,84
1/212000-346000/34	Tilgung v. Darlehen		3614	65	0,00	0,00	0,00	84.500,00	84.100,00	83.565,96
SU 36	Summe Auszahlungen aus der Finanzierungstätigkeit							94.200,00	93.500,00	121.585,76
SA4	Saldo (4) Geldfluss aus der Finanzierungstätigkeit (35 - 36)							-94.200,00	-93.500,00	-121.585,76
SA5	Saldo (5) Geldfluss aus der voranschlagswirksamen Gebarung (Saldo 3 + Saldo 4)							-571.200,00	-458.700,00	-414.562,53
213	Sonderschulen									
213000	Sonderschulen									
Operative Gebarung										
SU 21 / 31	Summe Erträge / Einzahlungen operative Gebarung				0,00	0,00	0,00	0,00	0,00	0,00
1/213000-592000	Dotierung von Rückstellungen für Jubiläumszuwendungen		2214		300,00	0,00	3.029,23	0,00	0,00	0,00
1/213000-631000	Telefon		2222	3222 24	0,00	0,00	0,00	0,00	0,00	3,61
SU 22 / 32	Summe Aufwendungen / Auszahlungen operative Gebarung				300,00	0,00	3.029,23	0,00	0,00	3,61
SA 0 / SA 1	(0) Nettoergebnis (21 - 22) / (1) Geldfluss operative Gebarung (31 - 32)				-300,00	0,00	-3.029,23	0,00	0,00	-3,61
SA01	Saldo (01) Haushaltsrücklagen (230 - 240)				0,00	0,00	0,00	0,00	0,00	0,00
SA00	Saldo (00) Nettoergebnis nach Haushaltsrücklagen (Saldo 0 + Saldo 01)				-300,00	0,00	-3.029,23			

		MVAG VC QU			Ergebnisvoranschlag			Finanzierungsvoranschlag		
		EH	FH		VA 2024	VA 2023	RA 2022	VA 2024	VA 2023	RA 2022
Investive Gebarung										
SU 33	Summe Einzahlungen investive Gebarung							0,00	0,00	0,00
SU 34	Summe Auszahlungen investive Gebarung							0,00	0,00	0,00
SA2	Saldo (2) Geldfluss aus der Investiven Gebarung (33 – 34)							0,00	0,00	0,00
SA3	Saldo (3) Nettofinanzierungssaldo (Saldo 1 + Saldo 2)							0,00	0,00	-3,61
Finanzierungstätigkeit										
SU 35	Summe Einzahlungen aus der Finanzierungstätigkeit							0,00	0,00	0,00
SU 36	Summe Auszahlungen aus der Finanzierungstätigkeit							0,00	0,00	0,00
SA4	Saldo (4) Geldfluss aus der Finanzierungstätigkeit (35 – 36)							0,00	0,00	0,00
SA5	Saldo (5) Geldfluss aus der voranschlagswirksamen Gebarung (Saldo 3 + Saldo 4)							0,00	0,00	-3,61
214	Polytechnische Schulen									
214000	Polytechnische Schulen									
Operative Gebarung										
SU 21 / 31	Summe Erträge / Einzahlungen operative Gebarung				0,00	0,00	0,00	0,00	0,00	0,00
1/214000-459100	Unterrichtsmaterial	2221	3221	23	0,00	0,00	0,00	0,00	0,00	925,91
1/214000-618000	Instandhaltung von sonstigen Anlagen	2224	3224	24	0,00	0,00	0,00	0,00	0,00	576,00
1/214000-631000	Telefon	2222	3222	24	0,00	0,00	0,00	0,00	0,00	-2,71
SU 22 / 32	Summe Aufwendungen / Auszahlungen operative Gebarung				0,00	0,00	0,00	0,00	0,00	1.499,20
SA 0 / SA 1	(0) Nettoergebnis (21 - 22) / (1) Geldfluss operative Gebarung (31 – 32)				0,00	0,00	0,00	0,00	0,00	-1.499,20
SA01	Saldo (01) Haushaltsrücklagen (230 - 240)				0,00	0,00	0,00	0,00	0,00	0,00
SA00	Saldo (00) Nettoergebnis nach Haushaltsrücklagen (Saldo 0 + Saldo 01)				0,00	0,00	0,00			
Investive Gebarung										
SU 33	Summe Einzahlungen investive Gebarung							0,00	0,00	0,00
SU 34	Summe Auszahlungen investive Gebarung							0,00	0,00	0,00
SA2	Saldo (2) Geldfluss aus der Investiven Gebarung (33 – 34)							0,00	0,00	0,00
SA3	Saldo (3) Nettofinanzierungssaldo (Saldo 1 + Saldo 2)							0,00	0,00	-1.499,20
Finanzierungstätigkeit										
SU 35	Summe Einzahlungen aus der Finanzierungstätigkeit							0,00	0,00	0,00
SU 36	Summe Auszahlungen aus der Finanzierungstätigkeit							0,00	0,00	0,00
SA4	Saldo (4) Geldfluss aus der Finanzierungstätigkeit (35 – 36)							0,00	0,00	0,00
SA5	Saldo (5) Geldfluss aus der voranschlagswirksamen Gebarung (Saldo 3 + Saldo 4)							0,00	0,00	-1.499,20
219	Sonstige Einrichtungen und Maßnahmen									
219000	Sonstige Schulen u. Schulverbände									
Operative Gebarung										
SU 21 / 31	Summe Erträge / Einzahlungen operative Gebarung				0,00	0,00	0,00	0,00	0,00	0,00

		MVAG VC QU			Ergebnisvoranschlag			Finanzierungsvoranschlag		
		EH	FH		VA 2024	VA 2023	RA 2022	VA 2024	VA 2023	RA 2022
1/219000-752000	Beiträge	2231	3231	26	285.000,00	250.000,00	217.164,15	285.000,00	250.000,00	217.164,15
SU 22 / 32	Summe Aufwendungen / Auszahlungen operative Gebarung				285.000,00	250.000,00	217.164,15	285.000,00	250.000,00	217.164,15
SA 0 / SA 1	(0) Nettoergebnis (21 - 22) / (1) Geldfluss operative Gebarung (31 – 32)				-285.000,00	-250.000,00	-217.164,15	-285.000,00	-250.000,00	-217.164,15
SA01	Saldo (01) Haushaltsrücklagen (230 - 240)				0,00	0,00	0,00	0,00	0,00	0,00
SA00	Saldo (00) Nettoergebnis nach Haushaltsrücklagen (Saldo 0 + Saldo 01)				-285.000,00	-250.000,00	-217.164,15			
Investive Gebarung										
SU 33	Summe Einzahlungen investive Gebarung							0,00	0,00	0,00
SU 34	Summe Auszahlungen investive Gebarung							0,00	0,00	0,00
SA2	Saldo (2) Geldfluss aus der Investiven Gebarung (33 – 34)							0,00	0,00	0,00
SA3	Saldo (3) Nettofinanzierungssaldo (Saldo 1 + Saldo 2)							-285.000,00	-250.000,00	-217.164,15
Finanzierungstätigkeit										
SU 35	Summe Einzahlungen aus der Finanzierungstätigkeit							0,00	0,00	0,00
SU 36	Summe Auszahlungen aus der Finanzierungstätigkeit							0,00	0,00	0,00
SA4	Saldo (4) Geldfluss aus der Finanzierungstätigkeit (35 – 36)							0,00	0,00	0,00
SA5	Saldo (5) Geldfluss aus der voranschlagswirksamen Gebarung (Saldo 3 + Saldo 4)							-285.000,00	-250.000,00	-217.164,15
22	Berufsbildender Unterricht; Anstalten der Bildung für Lehrerinnen und Lehrer sowie Erzieherinnen und Erzieher									
220	Berufsbildende Pflichtschulen									
220000	Berufsbildende Pflichtschulen									
Operative Gebarung										
SU 21 / 31	Summe Erträge / Einzahlungen operative Gebarung				0,00	0,00	0,00	0,00	0,00	0,00
1/220000-751000	Berufsschülererhaltungsbeitrag	2231	3231	26	105.100,00	103.000,00	96.990,00	105.100,00	103.000,00	96.990,00
SU 22 / 32	Summe Aufwendungen / Auszahlungen operative Gebarung				105.100,00	103.000,00	96.990,00	105.100,00	103.000,00	96.990,00
SA 0 / SA 1	(0) Nettoergebnis (21 - 22) / (1) Geldfluss operative Gebarung (31 – 32)				-105.100,00	-103.000,00	-96.990,00	-105.100,00	-103.000,00	-96.990,00
SA01	Saldo (01) Haushaltsrücklagen (230 - 240)				0,00	0,00	0,00	0,00	0,00	0,00
SA00	Saldo (00) Nettoergebnis nach Haushaltsrücklagen (Saldo 0 + Saldo 01)				-105.100,00	-103.000,00	-96.990,00			
Investive Gebarung										
SU 33	Summe Einzahlungen investive Gebarung							0,00	0,00	0,00
SU 34	Summe Auszahlungen investive Gebarung							0,00	0,00	0,00
SA2	Saldo (2) Geldfluss aus der Investiven Gebarung (33 – 34)							0,00	0,00	0,00
SA3	Saldo (3) Nettofinanzierungssaldo (Saldo 1 + Saldo 2)							-105.100,00	-103.000,00	-96.990,00
Finanzierungstätigkeit										
SU 35	Summe Einzahlungen aus der Finanzierungstätigkeit							0,00	0,00	0,00
SU 36	Summe Auszahlungen aus der Finanzierungstätigkeit							0,00	0,00	0,00
SA4	Saldo (4) Geldfluss aus der Finanzierungstätigkeit (35 – 36)							0,00	0,00	0,00
SA5	Saldo (5) Geldfluss aus der voranschlagswirksamen Gebarung (Saldo 3 + Saldo 4)							-105.100,00	-103.000,00	-96.990,00

		MVAG VC QU			Ergebnisvoranschlag			Finanzierungsvoranschlag		
		EH	FH		VA 2024	VA 2023	RA 2022	VA 2024	VA 2023	RA 2022
23	Förderung des Unterrichts									
232	Schülerinnen- und Schülerbetreuung									
232000	Schülerinnen- und Schülerbetreuung									
Operative Gebarung										
SU 21 / 31	Summe Erträge / Einzahlungen operative Gebarung				0,00	0,00	0,00	0,00	0,00	0,00
1/232000-620000	Schülerbus	2222	3222	24	13.000,00	12.700,00	13.475,10	13.000,00	12.700,00	13.428,14
SU 22 / 32	Summe Aufwendungen / Auszahlungen operative Gebarung				13.000,00	12.700,00	13.475,10	13.000,00	12.700,00	13.428,14
SA 0 / SA 1	(0) Nettoergebnis (21 - 22) / (1) Geldfluss operative Gebarung (31 – 32)				-13.000,00	-12.700,00	-13.475,10	-13.000,00	-12.700,00	-13.428,14
SA01	Saldo (01) Haushaltsrücklagen (230 - 240)				0,00	0,00	0,00	0,00	0,00	0,00
SA00	Saldo (00) Nettoergebnis nach Haushaltsrücklagen (Saldo 0 + Saldo 01)				-13.000,00	-12.700,00	-13.475,10			
Investive Gebarung										
SU 33	Summe Einzahlungen investive Gebarung							0,00	0,00	0,00
SU 34	Summe Auszahlungen investive Gebarung							0,00	0,00	0,00
SA2	Saldo (2) Geldfluss aus der Investiven Gebarung (33 – 34)							0,00	0,00	0,00
SA3	Saldo (3) Nettofinanzierungssaldo (Saldo 1 + Saldo 2)							-13.000,00	-12.700,00	-13.428,14
Finanzierungstätigkeit										
SU 35	Summe Einzahlungen aus der Finanzierungstätigkeit							0,00	0,00	0,00
SU 36	Summe Auszahlungen aus der Finanzierungstätigkeit							0,00	0,00	0,00
SA4	Saldo (4) Geldfluss aus der Finanzierungstätigkeit (35 – 36)							0,00	0,00	0,00
SA5	Saldo (5) Geldfluss aus der voranschlagswirksamen Gebarung (Saldo 3 + Saldo 4)							-13.000,00	-12.700,00	-13.428,14
239	Sonstige Einrichtungen und Maßnahmen									
239000	Sonstige Einrichtungen und Maßnahmen									
Operative Gebarung										
SU 21 / 31	Summe Erträge / Einzahlungen operative Gebarung				0,00	0,00	0,00	0,00	0,00	0,00
1/239000-757003	Förderung von öffentlichen schulischen Veranstaltungen	2234	3234	27	500,00	500,00	0,00	500,00	500,00	0,00
SU 22 / 32	Summe Aufwendungen / Auszahlungen operative Gebarung				500,00	500,00	0,00	500,00	500,00	0,00
SA 0 / SA 1	(0) Nettoergebnis (21 - 22) / (1) Geldfluss operative Gebarung (31 – 32)				-500,00	-500,00	0,00	-500,00	-500,00	0,00
SA01	Saldo (01) Haushaltsrücklagen (230 - 240)				0,00	0,00	0,00	0,00	0,00	0,00
SA00	Saldo (00) Nettoergebnis nach Haushaltsrücklagen (Saldo 0 + Saldo 01)				-500,00	-500,00	0,00			
Investive Gebarung										
SU 33	Summe Einzahlungen investive Gebarung							0,00	0,00	0,00
SU 34	Summe Auszahlungen investive Gebarung							0,00	0,00	0,00
SA2	Saldo (2) Geldfluss aus der Investiven Gebarung (33 – 34)							0,00	0,00	0,00
SA3	Saldo (3) Nettofinanzierungssaldo (Saldo 1 + Saldo 2)							-500,00	-500,00	0,00

	MVAG VC QU			Ergebnisvoranschlag			Finanzierungsvoranschlag			
	EH	FH		VA 2024	VA 2023	RA 2022	VA 2024	VA 2023	RA 2022	
Finanzierungstätigkeit										
SU 35	Summe Einzahlungen aus der Finanzierungstätigkeit						0,00	0,00	0,00	
SU 36	Summe Auszahlungen aus der Finanzierungstätigkeit						0,00	0,00	0,00	
SA4	Saldo (4) Geldfluss aus der Finanzierungstätigkeit (35 – 36)						0,00	0,00	0,00	
SA5	Saldo (5) Geldfluss aus der voranschlagswirksamen Gebarung (Saldo 3 + Saldo 4)						-500,00	-500,00	0,00	
24	Vorschulische Erziehung									
240	Kindergärten									
240000	Kindergärten									
Operative Gebarung										
2/240000+810000	Beiträge - Essen	2114	3114	13	265.000,00	251.000,00	248.578,96	265.000,00	251.000,00	251.099,95
2/240000+810100	Beiträge - Betreuung	2114	3114	13	132.600,00	126.700,00	125.670,00	132.600,00	126.700,00	123.852,17
2/240000+810200	Spiel- und Bastelbeitrag	2114	3114	13	39.300,00	39.000,00	38.833,80	39.300,00	39.000,00	38.857,71
2/240000+813000	Erträge aus der Auflösung von Investitionszuschüssen (Kapitaltransfers)	2127			7.600,00	7.600,00	7.564,00	0,00	0,00	0,00
2/240000+860100	AMS Zuschüsse	2121	3121	15	0,00	4.500,00	0,00	0,00	4.500,00	0,00
2/240000+861000	Transfers von Ländern, Landesfonds und Landeskammern - Ferienbetreuung	2121	3121	15	210.000,00	6.200,00	0,00	210.000,00	6.200,00	0,00
SU 21 / 31	Summe Erträge / Einzahlungen operative Gebarung				654.500,00	435.000,00	420.646,76	646.900,00	427.400,00	413.809,83
1/240000-400000	Geringwertige Wirtschaftsgüter	2221	3221	23	200,00	500,00	16,67	200,00	500,00	16,67
1/240000-670000	Versicherungen	2222	3222	24	1.000,00	900,00	797,34	1.000,00	900,00	797,34
1/240000-729000	Sonstige Aufwendungen	2225	3225	24	0,00	2.500,00	3.222,60	0,00	2.500,00	3.222,60
SU 22 / 32	Summe Aufwendungen / Auszahlungen operative Gebarung				1.200,00	3.900,00	4.036,61	1.200,00	3.900,00	4.036,61
SA 0 / SA 1	(0) Nettoergebnis (21 - 22) / (1) Geldfluss operative Gebarung (31 – 32)				653.300,00	431.100,00	416.610,15	645.700,00	423.500,00	409.773,22
SA01	Saldo (01) Haushaltsrücklagen (230 - 240)				0,00	0,00	0,00	0,00	0,00	0,00
SA00	Saldo (00) Nettoergebnis nach Haushaltsrücklagen (Saldo 0 + Saldo 01)				653.300,00	431.100,00	416.610,15			
Investive Gebarung										
SU 33	Summe Einzahlungen investive Gebarung						0,00	0,00	0,00	
SU 34	Summe Auszahlungen investive Gebarung						0,00	0,00	0,00	
SA2	Saldo (2) Geldfluss aus der Investiven Gebarung (33 – 34)						0,00	0,00	0,00	
SA3	Saldo (3) Nettofinanzierungssaldo (Saldo 1 + Saldo 2)						645.700,00	423.500,00	409.773,22	
Finanzierungstätigkeit										
SU 35	Summe Einzahlungen aus der Finanzierungstätigkeit						0,00	0,00	0,00	
SU 36	Summe Auszahlungen aus der Finanzierungstätigkeit						0,00	0,00	0,00	
SA4	Saldo (4) Geldfluss aus der Finanzierungstätigkeit (35 – 36)						0,00	0,00	0,00	
SA5	Saldo (5) Geldfluss aus der voranschlagswirksamen Gebarung (Saldo 3 + Saldo 4)						645.700,00	423.500,00	409.773,22	

		MVAG VC QU			Ergebnisvoranschlag			Finanzierungsvoranschlag		
		EH	FH		VA 2024	VA 2023	RA 2022	VA 2024	VA 2023	RA 2022
240100	Kdg. Am Weinling									
Operative Gebarung										
2/240100+813000	Erträge aus der Auflösung von Investitionszuschüssen (Kapitaltransfers)	2127			5.000,00	5.100,00	5.185,91	0,00	0,00	0,00
2/240100+817000	Erträge aus der Auflösung von sonstigen Rückstellungen	2117			0,00	0,00	47,09	0,00	0,00	0,00
2/240100+828000	Rückersätze von Aufwendungen	2116	3116	18	0,00	0,00	200,00	0,00	0,00	200,00
2/240100+860000/38	Zuschuss SKF	2121	3121	15	13.600,00	15.000,00	16.506,00	13.600,00	15.000,00	16.506,00
2/240100+860100	Rückersatz Altersteilzeit	2121	3121	15	6.000,00	5.900,00	4.929,92	6.000,00	5.900,00	4.929,92
SU 21 / 31	Summe Erträge / Einzahlungen operative Gebarung				24.600,00	26.000,00	26.868,92	19.600,00	20.900,00	21.635,92
1/240100-400000	Geringwertige Wirtschaftsgüter des Anlagevermögens	2221	3221	23	4.600,00	5.000,00	5.172,20	4.600,00	5.000,00	5.172,20
1/240100-430000	Lebensmittel	2221	3221	23	50.000,00	52.000,00	43.570,10	50.000,00	52.000,00	43.570,10
1/240100-454000	Reinigungsmittel	2221	3221	23	8.400,00	8.300,00	10.891,77	8.400,00	8.300,00	10.891,77
1/240100-456000	Schreib-, Zeichen- und sonstige Büromittel	2221	3221	23	3.000,00	3.000,00	2.701,43	3.000,00	3.000,00	2.701,43
1/240100-459100	Spiel- und Bastelmaterial	2221	3221	23	16.000,00	16.000,00	14.323,49	16.000,00	16.000,00	14.325,87
1/240100-511000	Vertragsbedienstete in handwerklicher Verwendung	2211	3211	20	642.000,00	599.400,00	501.881,24	642.000,00	599.400,00	501.881,24
1/240100-522000	Angestellte nicht ganzjährig beschäftigt	2211	3211	20	6.600,00	6.600,00	5.500,55	6.600,00	6.600,00	5.500,55
1/240100-523000	Arbeiter nicht ganzjährig beschäftigt	2211	3211	20	3.000,00	10.000,00	9.407,23	3.000,00	10.000,00	9.407,23
1/240100-565000	Mehrleistungsvergütungen	2211	3211	20	1.100,00	1.000,00	253,83	1.100,00	1.000,00	253,83
1/240100-569000	Sonstige Nebengebühren	2211	3211	20	6.000,00	5.800,00	7.608,09	6.000,00	5.800,00	7.608,09
1/240100-580000	Dienstgeberbeiträge zum Ausgleichsfonds für Familienbeihilfen	2212	3212	20	25.000,00	23.500,00	20.129,46	25.000,00	23.500,00	20.129,46
1/240100-582000	DG Sozialversicherung	2212	3212	20	143.000,00	134.700,00	112.649,22	143.000,00	134.700,00	112.649,22
1/240100-588000	Kommunalsteuer	2212	3212	20	19.500,00	18.100,00	15.441,28	19.500,00	18.100,00	15.441,28
1/240100-591000	Dotierung von Rückstellungen für Abfertigungen	2214			0,00	0,00	969,37	0,00	0,00	0,00
1/240100-592000	Dotierung von Rückstellungen für Jubiläumswendungen	2214			10.600,00	5.700,00	5.397,02	0,00	0,00	0,00
1/240100-600000	Strom	2222	3222	24	14.100,00	13.800,00	9.108,32	14.100,00	13.800,00	9.108,32
1/240100-600100	Gas	2222	3222	24	40.000,00	72.100,00	15.490,97	40.000,00	72.100,00	15.128,96
1/240100-600200	Wasser	2222	3222	24	1.600,00	1.600,00	1.326,04	1.600,00	1.600,00	1.326,04
1/240100-614000	Instandhaltung von Gebäuden	2224	3224	24	12.000,00	14.600,00	9.701,99	12.000,00	14.600,00	9.701,99
1/240100-618000	Instandhaltung von sonstigen Anlagen	2224	3224	24	17.500,00	17.200,00	17.369,53	17.500,00	17.200,00	17.311,11
1/240100-631000	Telekommunikationsdienste	2222	3222	24	2.900,00	2.900,00	2.397,01	2.900,00	2.900,00	2.493,13
1/240100-650000/38	Zinsen für Finanzschulden - Inland	2241	3241	25	8.200,00	6.600,00	1.976,55	8.200,00	6.600,00	1.976,55
1/240100-670000	Versicherungen	2222	3222	24	3.800,00	3.700,00	3.312,84	3.800,00	3.700,00	3.312,84
1/240100-680000	Planmäßige Abschreibung	2226			61.000,00	64.900,00	65.664,80	0,00	0,00	0,00

		MVAG		VC QU	Ergebnisvoranschlag			Finanzierungsvoranschlag		
		EH	FH		VA 2024	VA 2023	RA 2022	VA 2024	VA 2023	RA 2022
1/240100-724000	Reisegebühren	2225	3225	24	300,00	300,00	106,82	300,00	300,00	106,82
SU 22 / 32	Summe Aufwendungen / Auszahlungen operative Gebarung				1.100.200,00	1.086.800,00	882.351,15	1.028.600,00	1.016.200,00	809.998,03
SA 0 / SA 1	(0) Nettoergebnis (21 - 22) / (1) Geldfluss operative Gebarung (31 – 32)				-1.075.600,00	-1.060.800,00	-855.482,23	-1.009.000,00	-995.300,00	-788.362,11
SA01	Saldo (01) Haushaltsrücklagen (230 - 240)				0,00	0,00	0,00	0,00	0,00	0,00
SA00	Saldo (00) Nettoergebnis nach Haushaltsrücklagen (Saldo 0 + Saldo 01)				-1.075.600,00	-1.060.800,00	-855.482,23			
Investive Gebarung										
SU 33	Summe Einzahlungen investive Gebarung							0,00	0,00	0,00
1/240100-042000	Amtsausstattung		3415	2 41	0,00	0,00	0,00	10.700,00	10.500,00	3.074,64
SU 34	Summe Auszahlungen investive Gebarung							10.700,00	10.500,00	3.074,64
SA2	Saldo (2) Geldfluss aus der Investiven Gebarung (33 – 34)							-10.700,00	-10.500,00	-3.074,64
SA3	Saldo (3) Nettofinanzierungssaldo (Saldo 1 + Saldo 2)							-1.019.700,00	-1.005.800,00	-791.436,75
Finanzierungstätigkeit										
SU 35	Summe Einzahlungen aus der Finanzierungstätigkeit							0,00	0,00	0,00
1/240100-346000/38	Investitionsdarlehen von Kreditinstituten		3614	65	0,00	0,00	0,00	13.500,00	13.800,00	15.648,83
SU 36	Summe Auszahlungen aus der Finanzierungstätigkeit							13.500,00	13.800,00	15.648,83
SA4	Saldo (4) Geldfluss aus der Finanzierungstätigkeit (35 – 36)							-13.500,00	-13.800,00	-15.648,83
SA5	Saldo (5) Geldfluss aus der voranschlagswirksamen Gebarung (Saldo 3 + Saldo 4)							-1.033.200,00	-1.019.600,00	-807.085,58
240120	Kleinkindergruppen									
Operative Gebarung										
2/240120+810000	KKG Tagesverpflegung	2114	3114	13	20.100,00	19.700,00	17.767,71	20.100,00	19.700,00	18.197,69
2/240120+810100	Beiträge - Betreuung	2114	3114	13	16.000,00	59.500,00	57.990,94	16.000,00	59.500,00	59.396,27
2/240120+810200	Pädagogischer Beitrag	2114	3114	13	2.700,00	2.700,00	2.601,90	2.700,00	2.700,00	2.575,35
2/240120+829100	Sonstige Erträge, Ersatz Versicherungen	2116	3116	18	200,00	200,00	0,00	200,00	200,00	0,00
2/240120+861000	Förderg. KKG NÖ Kinderbetreuungsbeitrag	2121	3121	15	112.500,00	0,00	0,00	112.500,00	0,00	0,00
2/240120+861000/51	Förderung SKF	2121	3121	15	18.600,00	20.700,00	22.669,50	18.600,00	20.700,00	22.669,50
2/240120+861100	Transfers von Ländern, Personalkostenzuschuss	2121	3121	15	0,00	75.000,00	23.512,50	0,00	75.000,00	23.512,50
2/240120+861200	Gruppenförderg. aus Zukunftsfonds	2121	3121	15	120.000,00	0,00	0,00	120.000,00	0,00	0,00
SU 21 / 31	Summe Erträge / Einzahlungen operative Gebarung				290.100,00	177.800,00	124.542,55	290.100,00	177.800,00	126.351,31
1/240120-400000	Geringwertige Wirtschaftsgüter des Anlagevermögens	2221	3221	23	2.300,00	2.300,00	2.627,38	2.300,00	2.300,00	1.703,56
1/240120-430000	Lebensmittel	2221	3221	23	22.400,00	22.000,00	20.048,07	22.400,00	22.000,00	20.048,07
1/240120-454000	Reinigungsmittel	2221	3221	23	3.000,00	2.900,00	4.417,49	3.000,00	2.900,00	4.417,49
1/240120-456000	Schreib-, Zeichen- und sonstige Büromittel	2221	3221	23	400,00	400,00	52,22	400,00	400,00	52,22
1/240120-459100	Spiel- und Bastelmaterial	2221	3221	23	2.600,00	2.600,00	2.112,06	2.600,00	2.600,00	2.112,06
1/240120-510000	Vertragsbedienstete I	2211	3211	20	82.200,00	80.000,00	71.895,93	82.200,00	80.000,00	71.895,93

Voranschlag 2024

Stadtgemeinde Groß-Enzersdorf

Ergebnis- und Finanzierungsvoranschlag Detailnachweis

		MVAG VC QU			Ergebnisvoranschlag			Finanzierungsvoranschlag		
		EH	FH		VA 2024	VA 2023	RA 2022	VA 2024	VA 2023	RA 2022
1/240120-511000	Vertragsbedienstete in handwerklicher Verwendung	2211	3211	20	130.000,00	120.700,00	99.704,85	130.000,00	120.700,00	99.704,85
1/240120-522000	Geldbezüge der nicht ganzjährig beschäftigten Angestellten	2211	3211	20	2.000,00	2.300,00	1.334,67	2.000,00	2.300,00	1.334,67
1/240120-523000	Arbeiter nicht ganzjährig beschäftigt	2211	3211	20	3.000,00	5.300,00	4.308,43	3.000,00	5.300,00	4.308,43
1/240120-565000	Mehrleistungsvergütungen	2211	3211	20	100,00	500,00	22,48	100,00	500,00	22,48
1/240120-569000	Sonstige Nebengebühren	2211	3211	20	4.100,00	5.300,00	5.479,90	4.100,00	5.300,00	5.479,90
1/240120-580000	Dienstgeberbeiträge zum Ausgleichsfonds für Familienbeihilfen	2212	3212	20	8.200,00	7.500,00	7.022,24	8.200,00	7.500,00	7.022,24
1/240120-582000	DG Sozialversicherung	2212	3212	20	48.000,00	42.500,00	37.950,33	48.000,00	42.500,00	37.950,33
1/240120-588000	Kommunalsteuer	2212	3212	20	6.500,00	6.100,00	5.401,28	6.500,00	6.100,00	5.401,28
1/240120-592000	Dotierung von Rückstellungen für Jubiläumswendungen	2214			3.400,00	2.200,00	2.227,86	0,00	0,00	0,00
1/240120-600000	Strom	2222	3222	24	4.600,00	4.500,00	3.277,95	4.600,00	4.500,00	2.551,41
1/240120-600200	Wasser	2222	3222	24	500,00	500,00	323,12	500,00	500,00	323,12
1/240120-614000	Instandhaltung von Gebäuden	2224	3224	24	5.200,00	5.000,00	5.296,62	5.200,00	5.000,00	5.296,62
1/240120-618000	Instandhaltung von sonstigen Anlagen	2224	3224	24	3.500,00	3.300,00	1.754,31	3.500,00	3.300,00	1.885,89
1/240120-631000	Telekommunikationsdienste	2222	3222	24	600,00	600,00	180,11	600,00	600,00	182,56
1/240120-650000/51	Zinsen für Finanzschulden - Inland	2241	3241	25	18.000,00	14.000,00	3.115,24	18.000,00	14.000,00	3.115,24
1/240120-670000	Versicherungen	2222	3222	24	700,00	700,00	554,28	700,00	700,00	554,28
1/240120-680000	Planmäßige Abschreibung	2226			15.400,00	15.400,00	15.352,61	0,00	0,00	0,00
1/240120-724000	Reisegebühren	2225	3225	24	100,00	200,00	0,00	100,00	200,00	0,00
SU 22 / 32	Summe Aufwendungen / Auszahlungen operative Gebarung				366.800,00	346.800,00	294.459,43	348.000,00	329.200,00	275.362,63
SA 0 / SA 1	(0) Nettoergebnis (21 - 22) / (1) Geldfluss operative Gebarung (31 - 32)				-76.700,00	-169.000,00	-169.916,88	-57.900,00	-151.400,00	-149.011,32
SA01	Saldo (01) Haushaltsrücklagen (230 - 240)				0,00	0,00	0,00	0,00	0,00	0,00
SA00	Saldo (00) Nettoergebnis nach Haushaltsrücklagen (Saldo 0 + Saldo 01)				-76.700,00	-169.000,00	-169.916,88			
Investive Gebarung										
SU 33	Summe Einzahlungen investive Gebarung							0,00	0,00	0,00
1/240120-042000	Amtsausstattung		3415	2 41	0,00	0,00	0,00	2.100,00	2.100,00	0,00
SU 34	Summe Auszahlungen investive Gebarung							2.100,00	2.100,00	0,00
SA2	Saldo (2) Geldfluss aus der Investiven Gebarung (33 - 34)							-2.100,00	-2.100,00	0,00
SA3	Saldo (3) Nettofinanzierungssaldo (Saldo 1 + Saldo 2)							-60.000,00	-153.500,00	-149.011,32
Finanzierungstätigkeit										
SU 35	Summe Einzahlungen aus der Finanzierungstätigkeit							0,00	0,00	0,00
1/240120-346000/51	Investitionsdarlehen von Kreditinstituten		3614	65	0,00	0,00	0,00	20.800,00	21.900,00	26.365,03
SU 36	Summe Auszahlungen aus der Finanzierungstätigkeit							20.800,00	21.900,00	26.365,03
SA4	Saldo (4) Geldfluss aus der Finanzierungstätigkeit (35 - 36)							-20.800,00	-21.900,00	-26.365,03
SA5	Saldo (5) Geldfluss aus der voranschlagswirksamen Gebarung (Saldo 3 + Saldo 4)							-80.800,00	-175.400,00	-175.376,35

		MVAG VC QU			Ergebnisvoranschlag			Finanzierungsvoranschlag		
		EH	FH		VA 2024	VA 2023	RA 2022	VA 2024	VA 2023	RA 2022
240130	Kindergarten Oberhausen									
Operative Gebarung										
2/240130+861000/55	Laufende Transferzahlungen von Ländern und Landesfonds	2121	3121	15	44.300,00	48.200,00	52.131,68	44.300,00	48.200,00	52.131,68
SU 21 / 31	Summe Erträge / Einzahlungen operative Gebarung				44.300,00	48.200,00	52.131,68	44.300,00	48.200,00	52.131,68
1/240130-650000/55	Zinsen für Finanzschulden - Inland	2241	3241	25	6.400,00	7.000,00	7.561,98	6.400,00	7.000,00	7.561,98
SU 22 / 32	Summe Aufwendungen / Auszahlungen operative Gebarung				6.400,00	7.000,00	7.561,98	6.400,00	7.000,00	7.561,98
SA 0 / SA 1	(0) Nettoergebnis (21 - 22) / (1) Geldfluss operative Gebarung (31 - 32)				37.900,00	41.200,00	44.569,70	37.900,00	41.200,00	44.569,70
SA01	Saldo (01) Haushaltsrücklagen (230 - 240)				0,00	0,00	0,00	0,00	0,00	0,00
SA00	Saldo (00) Nettoergebnis nach Haushaltsrücklagen (Saldo 0 + Saldo 01)				37.900,00	41.200,00	44.569,70			
Investive Gebarung										
SU 33	Summe Einzahlungen investive Gebarung							0,00	0,00	0,00
SU 34	Summe Auszahlungen investive Gebarung							0,00	0,00	0,00
SA2	Saldo (2) Geldfluss aus der Investiven Gebarung (33 - 34)							0,00	0,00	0,00
SA3	Saldo (3) Nettofinanzierungssaldo (Saldo 1 + Saldo 2)							37.900,00	41.200,00	44.569,70
Finanzierungstätigkeit										
SU 35	Summe Einzahlungen aus der Finanzierungstätigkeit							0,00	0,00	0,00
1/240130-346000/55	Investitionsdarlehen von Kreditinstituten		3614	65	0,00	0,00	0,00	61.100,00	60.500,00	59.942,72
SU 36	Summe Auszahlungen aus der Finanzierungstätigkeit							61.100,00	60.500,00	59.942,72
SA4	Saldo (4) Geldfluss aus der Finanzierungstätigkeit (35 - 36)							-61.100,00	-60.500,00	-59.942,72
SA5	Saldo (5) Geldfluss aus der voranschlagswirksamen Gebarung (Saldo 3 + Saldo 4)							-23.200,00	-19.300,00	-15.373,02
240140	Kleinkindergruppe Lobaustraße 64									
Operative Gebarung										
2/240140+810000	Tagesverpflegung	2114	3114	13	10.000,00	7.000,00	0,00	10.000,00	7.000,00	0,00
2/240140+810100	Beiträge Betreuung	2114	3114	13	16.000,00	20.000,00	0,00	16.000,00	20.000,00	0,00
2/240140+810200	Pädagogischer Beitrag	2114	3114	13	2.700,00	1.000,00	0,00	2.700,00	1.000,00	0,00
2/240140+860000	Förderg. von AMS Altersteilzeit	2121	3121	15	6.000,00	0,00	0,00	6.000,00	0,00	0,00
2/240140+861000	Förderung SKF	2121	3121	15	0,00	250.000,00	0,00	0,00	250.000,00	0,00
2/240140+861100	Transfers von Ländern Personalkostenzuschuss	2121	3121	15	52.000,00	75.000,00	0,00	52.000,00	75.000,00	0,00
2/240140+861200	Förderg. KKG NÖ Kinderbetreuungsbeitrag	2121	3121	15	112.500,00	0,00	0,00	112.500,00	0,00	0,00
2/240140+861300	Gruppenförderg. aus Zukunftsfonds	2121	3121		120.000,00	0,00	0,00	120.000,00	0,00	0,00
SU 21 / 31	Summe Erträge / Einzahlungen operative Gebarung				319.200,00	353.000,00	0,00	319.200,00	353.000,00	0,00
1/240140-400000	Geringwertige Wirtschaftsgüter (GWG)	2221	3221	23	4.000,00	6.000,00	540,83	4.000,00	6.000,00	540,83
1/240140-430000	Lebensmittel	2221	3221	23	16.300,00	16.000,00	0,00	16.300,00	16.000,00	0,00
1/240140-454000	Reinigungsmittel	2221	3221	23	3.000,00	4.000,00	0,00	3.000,00	4.000,00	0,00

Voranschlag 2024

Stadtgemeinde Groß-Enzersdorf

Ergebnis- und Finanzierungsvoranschlag Detailnachweis

		MVAG		VC QU	Ergebnisvoranschlag			Finanzierungsvoranschlag		
		EH	FH		VA 2024	VA 2023	RA 2022	VA 2024	VA 2023	RA 2022
1/240140-456000	Schreib-, Zeichen- und sonstige Büromittel	2221	3221	23	400,00	400,00	0,00	400,00	400,00	0,00
1/240140-459100	Spiel- und Bastelmaterial	2221	3221	23	2.600,00	2.500,00	0,00	2.600,00	2.500,00	0,00
1/240140-510000	Geldbezüge der Vertragsbediensteten der Verwaltung	2211	3211	20	50.800,00	55.000,00	0,00	50.800,00	55.000,00	0,00
1/240140-511000	Geldbezüge der Vertragsbediensteten in handwerklicher Verwendung	2211	3211	20	143.700,00	75.700,00	0,00	143.700,00	75.700,00	0,00
1/240140-522000	Geldbezüge der nicht ganzjährig beschäftigten Angestellten	2211	3211	20	2.000,00	2.000,00	0,00	2.000,00	2.000,00	0,00
1/240140-523000	Geldbezüge der nicht ganzjährig beschäftigten Arbeiter	2211	3211	20	2.000,00	2.000,00	0,00	2.000,00	2.000,00	0,00
1/240140-565000	Mehrleistungsvergütungen	2211	3211	20	1.200,00	800,00	0,00	1.200,00	800,00	0,00
1/240140-569000	Sonstige Nebengebühren	2211	3211	20	1.500,00	2.500,00	0,00	1.500,00	2.500,00	0,00
1/240140-580000	Dienstgeberbeiträge zum Ausgleichsfonds für Familienbeihilfen	2212	3212	20	6.700,00	6.500,00	0,00	6.700,00	6.500,00	0,00
1/240140-582000	Sonstige Dienstgeberbeiträge zur sozialen Sicherheit	2212	3212	20	41.800,00	35.400,00	0,00	41.800,00	35.400,00	0,00
1/240140-588000	Kommunalsteuer	2212	3212	20	3.500,00	4.000,00	0,00	3.500,00	4.000,00	0,00
1/240140-591000	Dotierung von Rückstellungen für Abfertigungen	2214			2.400,00	0,00	0,00	0,00	0,00	0,00
1/240140-592000	Dotierung von Rückstellungen für Jubiläumsszuwendungen	2214			1.200,00	1.700,00	0,00	0,00	0,00	0,00
1/240140-600000	Strom	2222	3222	24	2.400,00	900,00	0,00	2.400,00	900,00	0,00
1/240140-600100	Gas	2222	3222	24	5.100,00	5.000,00	0,00	5.100,00	5.000,00	0,00
1/240140-618000	Instandhaltung von sonstigen Anlagen	2224	3224	24	3.400,00	3.300,00	0,00	3.400,00	3.300,00	0,00
1/240140-631000	Telekommunikationsdienste	2222	3222	24	1.600,00	1.200,00	0,00	1.600,00	1.200,00	0,00
1/240140-670000	Versicherungen	2222	3222	24	300,00	300,00	0,00	300,00	300,00	0,00
1/240140-680000	Planmäßige Abschreibung	2226			1.900,00	4.100,00	0,00	0,00	0,00	0,00
1/240140-700000	Miet- und Pachtaufwand	2223	3223	24	21.000,00	22.700,00	895,64	21.000,00	22.700,00	160,79
1/240140-724000	Reisegebühren	2225	3225	24	100,00	200,00	0,00	100,00	200,00	0,00
1/240140-775000	Baukostenzuschuss	2233		44	0,00	272.000,00	0,00	0,00	0,00	0,00
SU 22 / 32	Summe Aufwendungen / Auszahlungen operative Gebarung				318.900,00	524.200,00	1.436,47	313.400,00	246.400,00	701,62
SA 0 / SA 1	(0) Nettoergebnis (21 - 22) / (1) Geldfluss operative Gebarung (31 – 32)				300,00	-171.200,00	-1.436,47	5.800,00	106.600,00	-701,62
SA01	Saldo (01) Haushaltsrücklagen (230 - 240)				0,00	0,00	0,00	0,00	0,00	0,00
SA00	Saldo (00) Nettoergebnis nach Haushaltsrücklagen (Saldo 0 + Saldo 01)				300,00	-171.200,00	-1.436,47			
Investive Gebarung										
SU 33	Summe Einzahlungen investive Gebarung							0,00	0,00	0,00
1/240140-042000	Amts-, Betriebs- und Geschäftsausstattung		3415	2 41	0,00	0,00	0,00	8.000,00	100.000,00	35.887,84
1/240140-775000	Baukostenzuschuss		3433	44	0,00	0,00	0,00	0,00	272.000,00	0,00
SU 34	Summe Auszahlungen investive Gebarung							8.000,00	372.000,00	35.887,84

		MVAG VC QU			Ergebnisvoranschlag			Finanzierungsvoranschlag		
		EH	FH		VA 2024	VA 2023	RA 2022	VA 2024	VA 2023	RA 2022
SA2	Saldo (2) Geldfluss aus der Investiven Gebarung (33 – 34)							-8.000,00	-372.000,00	-35.887,84
SA3	Saldo (3) Nettofinanzierungssaldo (Saldo 1 + Saldo 2)							-2.200,00	-265.400,00	-36.589,46
Finanzierungstätigkeit										
SU 35	Summe Einzahlungen aus der Finanzierungstätigkeit							0,00	0,00	0,00
SU 36	Summe Auszahlungen aus der Finanzierungstätigkeit							0,00	0,00	0,00
SA4	Saldo (4) Geldfluss aus der Finanzierungstätigkeit (35 – 36)							0,00	0,00	0,00
SA5	Saldo (5) Geldfluss aus der voranschlagswirksamen Gebarung (Saldo 3 + Saldo 4)							-2.200,00	-265.400,00	-36.589,46
240300	Kdg. Probstdorf									
Operative Gebarung										
2/240300+829000	Ersätze Versicherungen	2116	3116	18	200,00	200,00	0,00	200,00	200,00	0,00
SU 21 / 31	Summe Erträge / Einzahlungen operative Gebarung				200,00	200,00	0,00	200,00	200,00	0,00
1/240300-400000	Geringwertige Wirtschaftsgüter des Anlagevermögens	2221	3221	23	1.800,00	2.000,00	2.289,57	1.800,00	2.000,00	1.929,92
1/240300-430000	Lebensmittel	2221	3221	23	6.900,00	6.800,00	5.601,25	6.900,00	6.800,00	5.476,21
1/240300-454000	Reinigungsmittel	2221	3221	23	2.300,00	2.300,00	3.356,83	2.300,00	2.300,00	3.356,83
1/240300-456000	Schreib-, Zeichen- und sonstige Büromittel	2221	3221	23	300,00	300,00	207,24	300,00	300,00	207,24
1/240300-459100	Spiel- und Bastelmaterial	2221	3221	23	2.700,00	2.700,00	1.701,67	2.700,00	2.700,00	1.701,67
1/240300-511000	Vertragsbedienstete in handwerklicher Verwendung	2211	3211	20	94.500,00	86.800,00	80.380,43	94.500,00	86.800,00	80.380,43
1/240300-522000	Angestellte nicht ganzjährig beschäftigt	2211	3211	20	1.600,00	1.600,00	985,60	1.600,00	1.600,00	985,60
1/240300-523000	Arbeiter nicht ganzjährig beschäftigt	2211	3211	20	2.500,00	2.000,00	1.565,18	2.500,00	2.000,00	1.565,18
1/240300-565000	Mehrleistungsvergütungen	2211	3211	20	200,00	800,00	136,58	200,00	800,00	136,58
1/240300-569000	Sonstige Nebengebühren	2211	3211	20	2.400,00	2.300,00	2.051,19	2.400,00	2.300,00	2.051,19
1/240300-580000	Dienstgeberbeiträge zum Ausgleichsfonds für Familienbeihilfen	2212	3212	20	3.700,00	3.300,00	3.208,61	3.700,00	3.300,00	3.208,61
1/240300-582000	DG Sozialversicherung	2212	3212	20	20.000,00	17.000,00	17.655,31	20.000,00	17.000,00	17.655,31
1/240300-588000	Kommunalsteuer	2212	3212	20	2.900,00	2.500,00	2.274,41	2.900,00	2.500,00	2.274,41
1/240300-592000	Dotierung von Rückstellungen für Jubiläumszuwendungen	2214			1.300,00	600,00	677,75	0,00	0,00	0,00
1/240300-600000	Strom	2222	3222	24	2.800,00	2.600,00	1.088,96	2.800,00	2.600,00	1.088,96
1/240300-600100	Gas	2222	3222	24	23.000,00	26.800,00	12.633,51	23.000,00	26.800,00	12.633,51
1/240300-614000	Instandhaltung von Gebäuden	2224	3224	24	20.400,00	20.300,00	3.415,82	20.400,00	20.300,00	3.415,82
1/240300-618000	Instandhaltung von sonstigen Anlagen	2224	3224	24	2.800,00	2.700,00	1.907,16	2.800,00	2.700,00	1.848,74
1/240300-631000	Telekommunikationsdienste	2222	3222	24	900,00	900,00	789,16	900,00	900,00	804,58
1/240300-670000	Versicherungen	2222	3222	24	800,00	800,00	662,28	800,00	800,00	662,28
1/240300-680000	Planmäßige Abschreibung	2226			4.200,00	4.000,00	4.029,99	0,00	0,00	0,00
1/240300-724000	Reisegebühren	2225	3225	24	300,00	300,00	223,44	300,00	300,00	223,44
SU 22 / 32	Summe Aufwendungen / Auszahlungen operative Gebarung				198.300,00	189.400,00	146.841,94	192.800,00	184.800,00	141.606,51

		MVAG		VC QU	Ergebnisvoranschlag			Finanzierungsvoranschlag		
		EH	FH		VA 2024	VA 2023	RA 2022	VA 2024	VA 2023	RA 2022
SA 0 / SA 1	(0) Nettoergebnis (21 - 22) / (1) Geldfluss operative Gebarung (31 - 32)				-198.100,00	-189.200,00	-146.841,94	-192.600,00	-184.600,00	-141.606,51
SA01	Saldo (01) Haushaltsrücklagen (230 - 240)				0,00	0,00	0,00	0,00	0,00	0,00
SA00	Saldo (00) Nettoergebnis nach Haushaltsrücklagen (Saldo 0 + Saldo 01)				-198.100,00	-189.200,00	-146.841,94			
Investive Gebarung										
SU 33	Summe Einzahlungen investive Gebarung							0,00	0,00	0,00
1/240300-042000	Amtsausstattung		3415	2 41	0,00	0,00	0,00	3.600,00	6.500,00	0,00
SU 34	Summe Auszahlungen investive Gebarung							3.600,00	6.500,00	0,00
SA2	Saldo (2) Geldfluss aus der Investiven Gebarung (33 - 34)							-3.600,00	-6.500,00	0,00
SA3	Saldo (3) Nettofinanzierungssaldo (Saldo 1 + Saldo 2)							-196.200,00	-191.100,00	-141.606,51
Finanzierungstätigkeit										
SU 35	Summe Einzahlungen aus der Finanzierungstätigkeit							0,00	0,00	0,00
SU 36	Summe Auszahlungen aus der Finanzierungstätigkeit							0,00	0,00	0,00
SA4	Saldo (4) Geldfluss aus der Finanzierungstätigkeit (35 - 36)							0,00	0,00	0,00
SA5	Saldo (5) Geldfluss aus der voranschlagswirksamen Gebarung (Saldo 3 + Saldo 4)							-196.200,00	-191.100,00	-141.606,51
240400	Kdg. Rutzendorf									
Operative Gebarung										
2/240400+829000	Ersätze Versicherungen	2116	3116	18	200,00	200,00	1.655,10	200,00	200,00	1.655,10
SU 21 / 31	Summe Erträge / Einzahlungen operative Gebarung				200,00	200,00	1.655,10	200,00	200,00	1.655,10
1/240400-400000	Geringwertige Wirtschaftsgüter des Anlagevermögens	2221	3221	23	1.800,00	1.800,00	2.061,48	1.800,00	1.800,00	2.061,48
1/240400-430000	Lebensmittel	2221	3221	23	6.500,00	6.400,00	4.057,85	6.500,00	6.400,00	4.057,85
1/240400-454000	Reinigungsmittel	2221	3221	23	2.500,00	2.900,00	3.435,78	2.500,00	2.900,00	3.438,44
1/240400-456000	Schreib-, Zeichen- und sonstige Büromittel	2221	3221	23	500,00	500,00	587,89	500,00	500,00	587,89
1/240400-459100	Spiel- und Bastelmaterial	2221	3221	23	2.800,00	2.800,00	2.052,69	2.800,00	2.800,00	2.052,69
1/240400-511000	Vertragsbedienstete in handwerklicher Verwendung	2211	3211	20	105.000,00	92.500,00	83.878,26	105.000,00	92.500,00	83.878,26
1/240400-522000	Angestellte nicht ganzjährig beschäftigt	2211	3211	20	1.600,00	1.600,00	985,60	1.600,00	1.600,00	985,60
1/240400-523000	Arbeiter nicht ganzjährig beschäftigt	2211	3211	20	2.700,00	3.000,00	2.614,03	2.700,00	3.000,00	2.614,03
1/240400-565000	Mehrleistungsvergütungen	2211	3211	20	700,00	500,00	125,44	700,00	500,00	125,44
1/240400-569000	Sonstige Nebengebühren	2211	3211	20	1.000,00	900,00	700,44	1.000,00	900,00	700,44
1/240400-580000	Dienstgeberbeiträge zum Ausgleichsfonds für Familienbeihilfen	2212	3212	20	3.700,00	3.500,00	3.372,48	3.700,00	3.500,00	3.372,48
1/240400-582000	DG Sozialversicherung	2212	3212	20	23.300,00	20.300,00	18.675,23	23.300,00	20.300,00	18.675,23
1/240400-588000	Kommunalsteuer	2212	3212	20	3.000,00	2.900,00	2.582,19	3.000,00	2.900,00	2.582,19
1/240400-592000	Dotierung von Rückstellungen für Jubiläumswendungen	2214			800,00	300,00	327,01	0,00	0,00	0,00
1/240400-600000	Strom	2222	3222	24	4.100,00	6.000,00	3.320,00	4.100,00	6.000,00	3.320,00
1/240400-600100	Gas	2222	3222	24	5.000,00	14.300,00	1.845,00	5.000,00	14.300,00	1.845,00

		MVAG VC QU			Ergebnisvoranschlag			Finanzierungsvoranschlag		
		EH	FH		VA 2024	VA 2023	RA 2022	VA 2024	VA 2023	RA 2022
1/240400-614000	Instandhaltung von Gebäuden	2224	3224	24	4.000,00	5.000,00	2.791,07	4.000,00	5.000,00	2.791,07
1/240400-618000	Instandhaltung von sonstigen Anlagen	2224	3224	24	4.300,00	4.000,00	4.317,15	4.300,00	4.000,00	4.258,73
1/240400-631000	Telekommunikationsdienste	2222	3222	24	700,00	700,00	641,44	700,00	700,00	648,40
1/240400-670000	Versicherungen	2222	3222	24	700,00	700,00	624,00	700,00	700,00	624,00
1/240400-680000	Planmäßige Abschreibung	2226			3.600,00	3.700,00	3.799,66	0,00	0,00	0,00
1/240400-724000	Reisegebühren	2225	3225	24	300,00	300,00	252,84	300,00	300,00	252,84
SU 22 / 32	Summe Aufwendungen / Auszahlungen operative Gebarung				178.600,00	174.600,00	143.047,53	174.200,00	170.600,00	138.872,06
SA 0 / SA 1	(0) Nettoergebnis (21 - 22) / (1) Geldfluss operative Gebarung (31 - 32)				-178.400,00	-174.400,00	-141.392,43	-174.000,00	-170.400,00	-137.216,96
SA01	Saldo (01) Haushaltsrücklagen (230 - 240)				0,00	0,00	0,00	0,00	0,00	0,00
SA00	Saldo (00) Nettoergebnis nach Haushaltsrücklagen (Saldo 0 + Saldo 01)				-178.400,00	-174.400,00	-141.392,43			
Investive Gebarung										
SU 33	Summe Einzahlungen investive Gebarung							0,00	0,00	0,00
1/240400-042000	Amtsausstattung		3415	2 41	0,00	0,00	0,00	3.600,00	11.100,00	2.011,90
SU 34	Summe Auszahlungen investive Gebarung							3.600,00	11.100,00	2.011,90
SA2	Saldo (2) Geldfluss aus der Investiven Gebarung (33 - 34)							-3.600,00	-11.100,00	-2.011,90
SA3	Saldo (3) Nettofinanzierungssaldo (Saldo 1 + Saldo 2)							-177.600,00	-181.500,00	-139.228,86
Finanzierungstätigkeit										
SU 35	Summe Einzahlungen aus der Finanzierungstätigkeit							0,00	0,00	0,00
SU 36	Summe Auszahlungen aus der Finanzierungstätigkeit							0,00	0,00	0,00
SA4	Saldo (4) Geldfluss aus der Finanzierungstätigkeit (35 - 36)							0,00	0,00	0,00
SA5	Saldo (5) Geldfluss aus der voranschlagswirksamen Gebarung (Saldo 3 + Saldo 4)							-177.600,00	-181.500,00	-139.228,86
240500	Kdg. Wittau									
Operative Gebarung										
2/240500+813000	Erträge aus der Auflösung von Investitionszuschüssen (Kapitaltransfers)		2127		4.000,00	4.800,00	4.899,53	0,00	0,00	0,00
2/240500+817000	Erträge aus der Auflösung von sonstigen Rückstellungen		2117		0,00	12.600,00	15.279,45	0,00	0,00	0,00
2/240500+828000	Rückersätze Versicherungen		2116	3116	18	200,00	200,00	0,00	200,00	200,00
2/240500+860100	AMS Förderung		2121	3121	15	0,00	1.000,00	6.192,11	1.000,00	6.192,11
2/240500+861000	Laufende Transferzahlungen von Ländern und Landesfonds		2121	3121	15	1.900,00	2.300,00	2.692,32	1.900,00	2.692,32
SU 21 / 31	Summe Erträge / Einzahlungen operative Gebarung				6.100,00	20.900,00	29.063,41	2.100,00	3.500,00	8.884,43
1/240500-400000	Geringwertige Wirtschaftsgüter des Anlagevermögens		2221	3221	23	2.800,00	3.000,00	1.338,90	2.800,00	1.559,74
1/240500-430000	Lebensmittel		2221	3221	23	16.700,00	16.400,00	12.012,41	16.700,00	12.523,48
1/240500-454000	Reinigungsmittel		2221	3221	23	2.800,00	3.500,00	5.848,71	2.800,00	3.500,00
1/240500-456000	Schreib-, Zeichen- und sonstige Büromittel		2221	3221	23	1.300,00	1.300,00	1.154,29	1.300,00	1.154,29
1/240500-459100	Spiel- und Bastelmaterial		2221	3221	23	7.300,00	7.300,00	4.246,57	7.300,00	4.221,87

Voranschlag 2024

Stadtgemeinde Groß-Enzersdorf

Ergebnis- und Finanzierungsvoranschlag Detailnachweis

		MVAG		VC QU	Ergebnisvoranschlag			Finanzierungsvoranschlag		
		EH	FH		VA 2024	VA 2023	RA 2022	VA 2024	VA 2023	RA 2022
1/240500-511000	Vertragsbedienstete in handwerklicher Verwendung	2211	3211	20	233.000,00	192.700,00	187.242,84	233.000,00	192.700,00	187.242,84
1/240500-522000	Angestellte nicht ganzjährig beschäftigt	2211	3211	20	4.500,00	4.800,00	3.080,00	4.500,00	4.800,00	3.080,00
1/240500-523000	Arbeiter nicht ganzjährig beschäftigt	2211	3211	20	6.000,00	6.000,00	6.660,26	6.000,00	6.000,00	6.660,26
1/240500-565000	Mehrleistungsvergütungen	2211	3211	20	400,00	400,00	140,98	400,00	400,00	140,98
1/240500-569000	Sonstige Nebengebühren	2211	3211	20	1.500,00	1.400,00	1.212,11	1.500,00	1.400,00	1.212,11
1/240500-580000	Dienstgeberbeiträge zum Ausgleichsfonds für Familienbeihilfen	2212	3212	20	7.700,00	7.300,00	7.561,91	7.700,00	7.300,00	7.561,91
1/240500-582000	DG Sozialversicherung	2212	3212	20	47.000,00	44.100,00	44.606,26	47.000,00	44.100,00	44.606,26
1/240500-588000	Kommunalsteuer	2212	3212	20	6.500,00	6.000,00	5.821,92	6.500,00	6.000,00	5.821,92
1/240500-591000	Dotierung von Rückstellungen für Abfertigungen	2214			3.100,00	200,00	1.424,67	0,00	0,00	0,00
1/240500-592000	Dotierung von Rückstellungen für Jubiläumsszuwendungen	2214			3.500,00	1.600,00	1.782,74	0,00	0,00	0,00
1/240500-600000	Strom	2222	3222	24	4.300,00	3.300,00	2.278,65	4.300,00	3.300,00	2.278,65
1/240500-600100	Gas	2222	3222	24	25.000,00	32.800,00	15.165,05	25.000,00	32.800,00	15.165,05
1/240500-600200	Wasser	2222	3222	24	1.000,00	1.700,00	1.602,04	1.000,00	1.700,00	1.602,04
1/240500-614000	Instandhaltung von Gebäuden	2224	3224	24	5.900,00	5.800,00	15.255,73	5.900,00	5.800,00	15.255,73
1/240500-618000	Instandhaltung von sonstigen Anlagen	2224	3224	24	9.000,00	10.600,00	11.732,89	9.000,00	10.600,00	11.674,47
1/240500-631000	Telekommunikationsdienste	2222	3222	24	1.400,00	1.400,00	1.066,52	1.400,00	1.400,00	1.081,79
1/240500-670000	Versicherungen	2222	3222	24	1.300,00	1.200,00	1.206,64	1.300,00	1.200,00	1.120,98
1/240500-680000	Planmäßige Abschreibung	2226			20.100,00	19.500,00	20.164,06	0,00	0,00	0,00
1/240500-724000	Reisegebühren	2225	3225	24	100,00	100,00	42,00	100,00	100,00	42,00
SU 22 / 32	Summe Aufwendungen / Auszahlungen operative Gebarung				412.200,00	372.400,00	352.648,15	385.500,00	351.100,00	329.855,08
SA 0 / SA 1	(0) Nettoergebnis (21 - 22) / (1) Geldfluss operative Gebarung (31 - 32)				-406.100,00	-351.500,00	-323.584,74	-383.400,00	-347.600,00	-320.970,65
SA01	Saldo (01) Haushaltsrücklagen (230 - 240)				0,00	0,00	0,00	0,00	0,00	0,00
SA00	Saldo (00) Nettoergebnis nach Haushaltsrücklagen (Saldo 0 + Saldo 01)				-406.100,00	-351.500,00	-323.584,74			
Investive Gebarung										
SU 33	Summe Einzahlungen investive Gebarung							0,00	0,00	0,00
1/240500-042000	Amtsausstattung		3415	2 41	0,00	0,00	0,00	3.600,00	3.500,00	6.718,54
SU 34	Summe Auszahlungen investive Gebarung							3.600,00	3.500,00	6.718,54
SA2	(2) Geldfluss aus der Investiven Gebarung (33 - 34)							-3.600,00	-3.500,00	-6.718,54
SA3	Saldo (3) Nettofinanzierungssaldo (Saldo 1 + Saldo 2)							-387.000,00	-351.100,00	-327.689,19
Finanzierungstätigkeit										
SU 35	Summe Einzahlungen aus der Finanzierungstätigkeit							0,00	0,00	0,00
SU 36	Summe Auszahlungen aus der Finanzierungstätigkeit							0,00	0,00	0,00
SA4	(4) Geldfluss aus der Finanzierungstätigkeit (35 - 36)							0,00	0,00	0,00
SA5	Saldo (5) Geldfluss aus der voranschlagswirksamen Gebarung (Saldo 3 + Saldo 4)							-387.000,00	-351.100,00	-327.689,19

		MVAG VC QU			Ergebnisvoranschlag			Finanzierungsvoranschlag		
		EH	FH		VA 2024	VA 2023	RA 2022	VA 2024	VA 2023	RA 2022
240600	Kdg. Auvorstadt									
Operative Gebarung										
2/240600+813000	Erträge aus der Auflösung von Investitionszuschüssen (Kapitaltransfers)	2127			12.600,00	12.700,00	24.225,50	0,00	0,00	0,00
2/240600+828000	Rückersätze Versicherung	2116	3116	18	200,00	200,00	0,00	200,00	200,00	0,00
2/240600+829001	Einspeisung Strom aus PV-Anlage	2116	3116	18	4.500,00	500,00	0,00	4.500,00	500,00	0,00
2/240600+861000	Transfers von Ländern, Landesfonds und Landeskammern	2121	3121	15	3.500,00	4.600,00	2.701,35	3.500,00	4.600,00	2.701,35
SU 21 / 31	Summe Erträge / Einzahlungen operative Gebarung				20.800,00	18.000,00	26.926,85	8.200,00	5.300,00	2.701,35
1/240600-400000	Geringwertige Wirtschaftsgüter des Anlagevermögens	2221	3221	23	3.200,00	3.200,00	2.147,84	3.200,00	3.200,00	2.147,84
1/240600-430000	Lebensmittel	2221	3221	23	19.100,00	18.200,00	16.288,37	19.100,00	18.200,00	16.288,37
1/240600-454000	Reinigungsmittel	2221	3221	23	4.000,00	4.000,00	6.070,37	4.000,00	4.000,00	6.070,37
1/240600-456000	Schreib-, Zeichen- und sonstige Büromittel	2221	3221	23	600,00	600,00	367,70	600,00	600,00	264,27
1/240600-459100	Spiel- und Bastelmaterial	2221	3221	23	7.100,00	7.100,00	6.005,72	7.100,00	7.100,00	6.005,72
1/240600-511000	Vertragsbedienstete in handwerklicher Verwendung	2211	3211	20	203.500,00	193.300,00	168.655,29	203.500,00	193.300,00	168.655,29
1/240600-522000	Angestellte nicht ganzjährig beschäftigt	2211	3211	20	4.500,00	4.800,00	3.080,00	4.500,00	4.800,00	3.080,00
1/240600-523000	Arbeiter nicht ganzjährig beschäftigt	2211	3211	20	8.500,00	8.000,00	6.942,63	8.500,00	8.000,00	6.942,63
1/240600-565000	Mehroleistungsvergütungen	2211	3211	20	300,00	600,00	1.088,41	300,00	600,00	1.088,41
1/240600-569000	Sonstige Nebengebühren	2211	3211	20	2.200,00	3.400,00	3.282,47	2.200,00	3.400,00	3.282,47
1/240600-580000	Dienstgeberbeiträge zum Ausgleichsfonds für Familienbeihilfen	2212	3212	20	7.900,00	7.400,00	6.283,72	7.900,00	7.400,00	6.283,72
1/240600-582000	DG Sozialversicherung	2212	3212	20	45.800,00	42.500,00	38.149,44	45.800,00	42.500,00	38.149,44
1/240600-588000	Kommunalsteuer	2212	3212	20	6.300,00	5.900,00	5.309,53	6.300,00	5.900,00	5.309,53
1/240600-592000	Dotierung von Rückstellungen für Jubiläumsszuwendungen	2214			900,00	500,00	288,91	0,00	0,00	0,00
1/240600-600000	Strom	2222	3222	24	12.500,00	16.700,00	8.179,36	12.500,00	16.700,00	8.165,83
1/240600-600200	Wasser	2222	3222	24	900,00	1.000,00	593,52	900,00	1.000,00	593,52
1/240600-614000	Instandhaltung von Gebäuden	2224	3224	24	5.100,00	5.000,00	7.643,75	5.100,00	5.000,00	7.643,75
1/240600-618000	Instandhaltung von sonstigen Anlagen	2224	3224	24	5.500,00	5.400,00	3.955,34	5.500,00	5.400,00	4.227,92
1/240600-631000	Telekommunikationsdienste	2222	3222	24	1.100,00	1.100,00	910,26	1.100,00	1.100,00	965,75
1/240600-670000	Versicherungen	2222	3222	24	1.200,00	1.200,00	1.060,80	1.200,00	1.200,00	1.060,80
1/240600-680000	Planmäßige Abschreibung	2226			37.400,00	37.200,00	37.226,06	0,00	0,00	0,00
1/240600-724000	Reisegebühren	2225	3225	24	100,00	100,00	0,00	100,00	100,00	0,00
SU 22 / 32	Summe Aufwendungen / Auszahlungen operative Gebarung				377.700,00	367.200,00	323.529,49	339.400,00	329.500,00	286.225,63
SA 0 / SA 1	(0) Nettoergebnis (21 - 22) / (1) Geldfluss operative Gebarung (31 - 32)				-356.900,00	-349.200,00	-296.602,64	-331.200,00	-324.200,00	-283.524,28
SA01	Saldo (01) Haushaltsrücklagen (230 - 240)				0,00	0,00	0,00	0,00	0,00	0,00
SA00	Saldo (00) Nettoergebnis nach Haushaltsrücklagen (Saldo 0 + Saldo 01)				-356.900,00	-349.200,00	-296.602,64			

	MVAG			Ergebnisvoranschlag			Finanzierungsvoranschlag		
	EH	FH	VC QU	VA 2024	VA 2023	RA 2022	VA 2024	VA 2023	RA 2022
Investive Gebarung									
SU 33	Summe Einzahlungen investive Gebarung						0,00	0,00	0,00
1/240600-042000	Amtsausstattung	3415	2 41	0,00	0,00	0,00	3.600,00	4.500,00	3.238,35
SU 34	Summe Auszahlungen investive Gebarung						3.600,00	4.500,00	3.238,35
SA2	Saldo (2) Geldfluss aus der Investiven Gebarung (33 – 34)						-3.600,00	-4.500,00	-3.238,35
SA3	Saldo (3) Nettofinanzierungssaldo (Saldo 1 + Saldo 2)						-334.800,00	-328.700,00	-286.762,63
Finanzierungstätigkeit									
SU 35	Summe Einzahlungen aus der Finanzierungstätigkeit						0,00	0,00	0,00
SU 36	Summe Auszahlungen aus der Finanzierungstätigkeit						0,00	0,00	0,00
SA4	Saldo (4) Geldfluss aus der Finanzierungstätigkeit (35 – 36)						0,00	0,00	0,00
SA5	Saldo (5) Geldfluss aus der voranschlagswirksamen Gebarung (Saldo 3 + Saldo 4)						-334.800,00	-328.700,00	-286.762,63
240700	Kdg. Oberhausen								
Operative Gebarung									
2/240700+829000	Ersätze Versicherung	2116	3116 18	200,00	200,00	0,00	200,00	200,00	0,00
2/240700+860100	AMS Altersteilzeit	2121	3121 15	5.500,00	8.100,00	4.573,01	5.500,00	8.100,00	4.573,01
SU 21 / 31	Summe Erträge / Einzahlungen operative Gebarung			5.700,00	8.300,00	4.573,01	5.700,00	8.300,00	4.573,01
1/240700-400000	Geringwertige Wirtschaftsgüter des Anlagevermögens	2221	3221 23	3.300,00	3.200,00	1.608,58	3.300,00	3.200,00	1.608,58
1/240700-430000	Lebensmittel	2221	3221 23	30.000,00	35.200,00	36.375,61	30.000,00	35.200,00	36.375,61
1/240700-454000	Reinigungsmittel	2221	3221 23	5.000,00	4.900,00	6.837,08	5.000,00	4.900,00	6.837,08
1/240700-456000	Schreib-, Zeichen- und sonstige Büromittel	2221	3221 23	1.500,00	700,00	657,32	1.500,00	700,00	657,32
1/240700-459100	Bastelmaterial	2221	3221 23	9.500,00	8.500,00	9.314,70	9.500,00	8.500,00	9.697,12
1/240700-511000	Vertragsbedienstete in handwerklicher Verwendung	2211	3211 20	340.300,00	340.300,00	296.470,06	340.300,00	340.300,00	296.470,06
1/240700-522000	Geldbezüge der nicht ganzjährig beschäftigten Angestellten	2211	3211 20	0,00	2.700,00	2.669,33	0,00	2.700,00	2.669,33
1/240700-523000	Arbeiter nicht ganzjährig beschäftigt	2211	3211 20	2.500,00	4.200,00	3.877,31	2.500,00	4.200,00	3.877,31
1/240700-565000	Mehrleistungsvergütungen	2211	3211 20	1.500,00	1.500,00	1.703,77	1.500,00	1.500,00	1.703,77
1/240700-569000	Sonstige Nebengebühren	2211	3211 20	4.700,00	4.500,00	4.399,52	4.700,00	4.500,00	4.399,52
1/240700-580000	Dienstgeberbeiträge zum Ausgleichsfonds für Familienbeihilfen	2212	3212 20	12.800,00	12.200,00	11.039,03	12.800,00	12.200,00	11.039,03
1/240700-582000	DG Sozialversicherung	2212	3212 20	76.900,00	76.300,00	66.786,56	76.900,00	76.300,00	66.786,56
1/240700-588000	Kommunalsteuer	2212	3212 20	9.800,00	9.700,00	8.484,88	9.800,00	9.700,00	8.484,88
1/240700-591000	Dotierung von Rückstellungen für Abfertigungen	2214		2.400,00	800,00	7.387,54	0,00	0,00	0,00
1/240700-592000	Dotierung von Rückstellungen für Jubiläumswendungen	2214		3.700,00	2.700,00	5.158,21	0,00	0,00	0,00
1/240700-600000	Strom	2222	3222 24	11.500,00	15.800,00	11.681,93	11.500,00	15.800,00	11.681,93

		MVAG VC QU			Ergebnisvoranschlag			Finanzierungsvoranschlag		
		EH	FH		VA 2024	VA 2023	RA 2022	VA 2024	VA 2023	RA 2022
1/240700-600200	Wasser	2222	3222	24	1.100,00	1.100,00	1.066,52	1.100,00	1.100,00	1.066,52
1/240700-614000	Instandhaltung von Gebäuden	2224	3224	24	11.000,00	10.800,00	11.015,14	11.000,00	10.800,00	11.015,14
1/240700-618000	Instandhaltung von sonstigen Anlagen	2224	3224	24	3.200,00	3.200,00	1.857,20	3.200,00	3.200,00	1.798,75
1/240700-630000	Postdienste	2222	3222	24	0,00	100,00	0,00	0,00	100,00	0,00
1/240700-631000	Telekommunikationsdienste	2222	3222	24	3.000,00	3.000,00	2.001,12	3.000,00	3.000,00	2.001,12
1/240700-670000	Versicherungen	2222	3222	24	1.800,00	1.700,00	1.584,65	1.800,00	1.700,00	1.584,65
1/240700-680000	Planmäßige Abschreibung	2226			57.600,00	56.600,00	56.710,13	0,00	0,00	0,00
1/240700-724000	Reisegebühren	2225	3225	24	200,00	200,00	236,46	200,00	200,00	236,46
SU 22 / 32	Summe Aufwendungen / Auszahlungen operative Gebarung				593.300,00	599.900,00	548.922,65	529.600,00	539.800,00	479.990,74
SA 0 / SA 1	(0) Nettoergebnis (21 - 22) / (1) Geldfluss operative Gebarung (31 - 32)				-587.600,00	-591.600,00	-544.349,64	-523.900,00	-531.500,00	-475.417,73
SA01	Saldo (01) Haushaltsrücklagen (230 - 240)				0,00	0,00	0,00	0,00	0,00	0,00
SA00	Saldo (00) Nettoergebnis nach Haushaltsrücklagen (Saldo 0 + Saldo 01)				-587.600,00	-591.600,00	-544.349,64			
Investive Gebarung										
SU 33	Summe Einzahlungen investive Gebarung							0,00	0,00	0,00
1/240700-042000	Amtsausstattung		3415	2 41	0,00	0,00	0,00	3.600,00	3.500,00	12.149,37
SU 34	Summe Auszahlungen investive Gebarung							3.600,00	3.500,00	12.149,37
SA2	Saldo (2) Geldfluss aus der Investiven Gebarung (33 - 34)							-3.600,00	-3.500,00	-12.149,37
SA3	Saldo (3) Nettofinanzierungssaldo (Saldo 1 + Saldo 2)							-527.500,00	-535.000,00	-487.567,10
Finanzierungstätigkeit										
SU 35	Summe Einzahlungen aus der Finanzierungstätigkeit							0,00	0,00	0,00
SU 36	Summe Auszahlungen aus der Finanzierungstätigkeit							0,00	0,00	0,00
SA4	Saldo (4) Geldfluss aus der Finanzierungstätigkeit (35 - 36)							0,00	0,00	0,00
SA5	Saldo (5) Geldfluss aus der voranschlagswirksamen Gebarung (Saldo 3 + Saldo 4)							-527.500,00	-535.000,00	-487.567,10
240900	Kindergarten Auvorstadt - Veru									
Operative Gebarung										
2/240900+861000/19	Laufende Transferzahlungen von Ländern und Landesfonds	2121	3121	15	0,00	0,00	2.971,49	0,00	0,00	2.971,49
SU 21 / 31	Summe Erträge / Einzahlungen operative Gebarung				0,00	0,00	2.971,49	0,00	0,00	2.971,49
1/240900-650000/19	Zinsen Darlehen	2241	3241	25	0,00	0,00	44,05	0,00	0,00	44,05
1/240900-650000/24	Zinsen für Finanzschulden - Inland	2241	3241	25	4.900,00	4.200,00	1.236,54	4.900,00	4.200,00	1.236,54
SU 22 / 32	Summe Aufwendungen / Auszahlungen operative Gebarung				4.900,00	4.200,00	1.280,59	4.900,00	4.200,00	1.280,59
SA 0 / SA 1	(0) Nettoergebnis (21 - 22) / (1) Geldfluss operative Gebarung (31 - 32)				-4.900,00	-4.200,00	1.690,90	-4.900,00	-4.200,00	1.690,90
SA01	Saldo (01) Haushaltsrücklagen (230 - 240)				0,00	0,00	0,00	0,00	0,00	0,00
SA00	Saldo (00) Nettoergebnis nach Haushaltsrücklagen (Saldo 0 + Saldo 01)				-4.900,00	-4.200,00	1.690,90			
Investive Gebarung										
SU 33	Summe Einzahlungen investive Gebarung							0,00	0,00	0,00
SU 34	Summe Auszahlungen investive Gebarung							0,00	0,00	0,00

		MVAG		VC QU	Ergebnisvoranschlag			Finanzierungsvoranschlag		
		EH	FH		VA 2024	VA 2023	RA 2022	VA 2024	VA 2023	RA 2022
SA2	Saldo (2) Geldfluss aus der Investiven Gebarung (33 – 34)							0,00	0,00	0,00
SA3	Saldo (3) Nettofinanzierungssaldo (Saldo 1 + Saldo 2)							-4.900,00	-4.200,00	1.690,90
Finanzierungstätigkeit										
SU 35	Summe Einzahlungen aus der Finanzierungstätigkeit							0,00	0,00	0,00
1/240900-346000/19	Tilgung Darlehen		3614	65	0,00	0,00	0,00	0,00	0,00	42.533,78
1/240900-346000/24	Investitionsdarlehen von Kreditinstituten		3614	65	0,00	0,00	0,00	11.900,00	11.900,00	11.925,00
SU 36	Summe Auszahlungen aus der Finanzierungstätigkeit							11.900,00	11.900,00	54.458,78
SA4	Saldo (4) Geldfluss aus der Finanzierungstätigkeit (35 – 36)							-11.900,00	-11.900,00	-54.458,78
SA5	Saldo (5) Geldfluss aus der voranschlagswirksamen Gebarung (Saldo 3 + Saldo 4)							-16.800,00	-16.100,00	-52.767,88
25	Außerschulische Jugenderziehung									
250	Horte für Schülerinnen und Schüler									
250000	NM-Betreuung VS Gr. Enzersdorf									
Operative Gebarung										
2/250000+810000	Beiträge Essen	2114	3114	13	178.700,00	175.200,00	178.035,50	178.700,00	175.200,00	175.708,80
2/250000+810100	Beiträge - Betreuung	2114	3114	13	183.600,00	180.000,00	183.322,00	183.600,00	180.000,00	180.436,55
2/250000+810200	Materialbeitr. schulische NB	2114	3114	13	11.400,00	11.200,00	11.985,00	11.400,00	11.200,00	11.780,00
2/250000+860100	Altersteilzeit AMS	2121	3121	15	5.800,00	5.700,00	9.555,27	5.800,00	5.700,00	9.555,27
2/250000+861000	Transferzahlung v. Land f.Personalkosten	2121	3121	15	120.400,00	118.000,00	108.966,54	120.400,00	118.000,00	108.966,54
2/250000+861100	Förderung v. Land Anschaffungen NMB	2121	3121	15	55.000,00	55.000,00	55.000,00	55.000,00	55.000,00	55.000,00
2/250000+862200	Ersätze von Gemeinden	2121	3121	15	8.000,00	5.000,00	9.485,80	8.000,00	5.000,00	9.485,80
SU 21 / 31	Summe Erträge / Einzahlungen operative Gebarung				562.900,00	550.100,00	556.350,11	562.900,00	550.100,00	550.932,96
1/250000-400000	geringwertige Wirtschaftsgüter des Anlagevermögens	2221	3221	23	4.400,00	4.300,00	4.434,35	4.400,00	4.300,00	4.434,35
1/250000-430000	Lebensmittel	2221	3221	23	183.000,00	160.000,00	158.002,67	183.000,00	160.000,00	160.906,67
1/250000-454000	Reinigungsmittel	2221	3221	23	1.500,00	1.500,00	1.122,99	1.500,00	1.500,00	1.122,99
1/250000-456000	Schreib-, Zeichen- und sonstige Büromittel	2221	3221	23	300,00	300,00	19,94	300,00	300,00	19,94
1/250000-459200	Materialbeitrag f. NB	2221	3221	23	12.000,00	9.500,00	10.291,17	12.000,00	9.500,00	10.291,17
1/250000-510000	Bezüge Vb I	2211	3211	20	460.000,00	423.800,00	376.185,49	460.000,00	423.800,00	376.185,49
1/250000-511000	Bezüge Vb II	2211	3211	20	48.100,00	44.000,00	179.591,00	48.100,00	44.000,00	179.591,00
1/250000-523000	Arbeiter nicht ganzjährig beschäftigt	2211	3211	20	2.800,00	3.000,00	2.247,12	2.800,00	3.000,00	2.247,12
1/250000-565000	Mehrleistungsvergütungen	2211	3211	20	1.000,00	1.000,00	0,00	1.000,00	1.000,00	0,00
1/250000-569000	Sonstige Nebengebühren	2211	3211	20	10.500,00	7.600,00	15.966,15	10.500,00	7.600,00	15.966,15
1/250000-580000	Dienstgeberbeiträge zum Ausgleichsfonds für Familienbeihilfen	2212	3212	20	17.500,00	17.500,00	21.040,85	17.500,00	17.500,00	21.040,85
1/250000-582000	DG Sozialversicherung	2212	3212	20	110.300,00	100.700,00	120.268,28	110.300,00	100.700,00	120.268,28
1/250000-591000	Dotierung von Rückstellungen für Abfertigungen	2214			10.400,00	10.100,00	4.162,30	0,00	0,00	0,00

		MVAG		VC QU	Ergebnisvoranschlag			Finanzierungsvoranschlag		
		EH	FH		VA 2024	VA 2023	RA 2022	VA 2024	VA 2023	RA 2022
1/250000-592000	Dotierung von Rückstellungen für Jubiläumszuwendungen	2214			6.500,00	5.400,00	4.373,07	0,00	0,00	0,00
1/250000-618000	Instandhaltung von Einrichtungen	2224	3224	24	900,00	900,00	40,80	900,00	900,00	0,00
1/250000-631000	Telefon	2222	3222	24	400,00	400,00	245,69	400,00	400,00	240,29
1/250000-680000	Planmäßige Abschreibung	2226			53.700,00	49.400,00	49.015,24	0,00	0,00	0,00
1/250000-724000	Reisegebühren	2225	3225	24	100,00	100,00	28,80	100,00	100,00	28,80
SU 22 / 32	Summe Aufwendungen / Auszahlungen operative Gebarung				923.400,00	839.500,00	947.035,91	852.800,00	774.600,00	892.343,10
SA 0 / SA 1	(0) Nettoergebnis (21 - 22) / (1) Geldfluss operative Gebarung (31 – 32)				-360.500,00	-289.400,00	-390.685,80	-289.900,00	-224.500,00	-341.410,14
SA01	Saldo (01) Haushaltsrücklagen (230 - 240)				0,00	0,00	0,00	0,00	0,00	0,00
SA00	Saldo (00) Nettoergebnis nach Haushaltsrücklagen (Saldo 0 + Saldo 01)				-360.500,00	-289.400,00	-390.685,80			
Investive Gebarung										
SU 33	Summe Einzahlungen investive Gebarung							0,00	0,00	0,00
1/250000-042000	Amtsausstattung		3415	2 41	0,00	0,00	0,00	500,00	9.500,00	0,00
1/250000-042100	Anschaffungen NB		3415	2 41	0,00	0,00	0,00	55.000,00	55.000,00	0,00
SU 34	Summe Auszahlungen investive Gebarung							55.500,00	64.500,00	0,00
SA2	Saldo (2) Geldfluss aus der Investiven Gebarung (33 – 34)							-55.500,00	-64.500,00	0,00
SA3	Saldo (3) Nettofinanzierungssaldo (Saldo 1 + Saldo 2)							-345.400,00	-289.000,00	-341.410,14
Finanzierungstätigkeit										
SU 35	Summe Einzahlungen aus der Finanzierungstätigkeit							0,00	0,00	0,00
SU 36	Summe Auszahlungen aus der Finanzierungstätigkeit							0,00	0,00	0,00
SA4	Saldo (4) Geldfluss aus der Finanzierungstätigkeit (35 – 36)							0,00	0,00	0,00
SA5	Saldo (5) Geldfluss aus der voranschlagswirksamen Gebarung (Saldo 3 + Saldo 4)							-345.400,00	-289.000,00	-341.410,14
250100	NM-Betreuung VS Oberhausen									
Operative Gebarung										
2/250100+810000	Beiträge Essen	2114	3114	13	141.500,00	138.700,00	140.261,50	141.500,00	138.700,00	138.255,10
2/250100+810100	Beiträge - Betreuung	2114	3114	13	135.700,00	136.000,00	135.711,00	135.700,00	136.000,00	135.963,51
2/250100+810200	Materialbeitr. schulische NB	2114	3114	13	8.200,00	8.500,00	8.620,00	8.200,00	8.500,00	8.586,26
2/250100+817000	Erträge aus der Auflösung von sonstigen Rückstellungen	2117			58.900,00	0,00	404,82	0,00	0,00	0,00
2/250100+860100	Rückersatz AMS	2121	3121	15	12.200,00	13.500,00	12.782,63	12.200,00	13.500,00	12.782,63
2/250100+861000	Transferzahlung v. Land für Personalkosten	2121	3121	15	93.100,00	91.300,00	82.291,54	93.100,00	91.300,00	82.291,54
2/250100+861100	Förderung v. Land Anschaffungen NMB	2121	3121	15	0,00	55.000,00	110.896,87	0,00	55.000,00	110.896,87
2/250100+862000	Transfers von Gemeinden, Gemeindeverbände (ohne marktbestimmte Tätigkeit) und Gemeindefonds	2121	3121	15	1.500,00	1.400,00	0,00	1.500,00	1.400,00	0,00
SU 21 / 31	Summe Erträge / Einzahlungen operative Gebarung				451.100,00	444.400,00	490.968,36	392.200,00	444.400,00	488.775,91

		MVAG VC QU			Ergebnisvoranschlag			Finanzierungsvoranschlag		
		EH	FH		VA 2024	VA 2023	RA 2022	VA 2024	VA 2023	RA 2022
1/250100-400000	Geringwertige Wirtschaftsgüter des Anlagevermögens	2221	3221	23	2.400,00	2.200,00	2.079,19	2.400,00	2.200,00	2.079,19
1/250100-430000	Lebensmittel	2221	3221	23	130.000,00	132.000,00	104.956,98	130.000,00	132.000,00	104.798,98
1/250100-454000	Reinigungsmittel	2221	3221	23	1.000,00	1.000,00	433,39	1.000,00	1.000,00	433,39
1/250100-456000	Schreib-, Zeichen- und sonstige Büromittel	2221	3221	23	300,00	300,00	0,00	300,00	300,00	0,00
1/250100-459200	Materialbeitrag f. NB	2221	3221	23	7.000,00	6.000,00	6.928,59	7.000,00	6.000,00	6.915,90
1/250100-510000	Bezüge VB I	2211	3211	20	456.900,00	350.000,00	303.345,55	456.900,00	350.000,00	303.345,55
1/250100-511000	Bezüge VB II	2211	3211	20	100,00	100,00	85.132,78	100,00	100,00	85.132,78
1/250100-523000	Arbeiter nicht ganzjährig beschäftigt	2211	3211	20	2.100,00	3.000,00	1.183,66	2.100,00	3.000,00	1.183,66
1/250100-565000	Mehrleistungsvergütungen	2211	3211	20	500,00	600,00	188,46	500,00	600,00	188,46
1/250100-569000	Sonstige Nebengebühren	2211	3211	20	2.000,00	2.000,00	3.306,05	2.000,00	2.000,00	3.306,05
1/250100-580000	Dienstgeberbeiträge zum Ausgleichsfonds für Familienbeihilfen	2212	3212	20	14.700,00	12.500,00	13.252,99	14.700,00	12.500,00	13.252,99
1/250100-582000	DG Sozialversicherung	2212	3212	20	104.700,00	85.600,00	90.174,19	104.700,00	85.600,00	90.174,19
1/250100-591000	Dotierung von Rückstellungen für Abfertigungen	2214			0,00	5.100,00	2.205,35	0,00	0,00	0,00
1/250100-592000	Dotierung von Rückstellungen für Jubiläumswendungen	2214			7.100,00	5.400,00	9.105,07	0,00	0,00	0,00
1/250100-618000	Instandhaltung von sonstigen Anlagen	2224	3224	24	2.100,00	2.100,00	172,80	2.100,00	2.100,00	132,00
1/250100-631000	Telekommunikationsdienste	2222	3222	24	600,00	600,00	495,55	600,00	600,00	495,55
1/250100-680000	Planmäßige Abschreibung	2226			37.900,00	32.800,00	32.878,64	0,00	0,00	0,00
1/250100-724000	Reisegebühren	2225	3225	24	100,00	100,00	13,44	100,00	100,00	13,44
SU 22 / 32	Summe Aufwendungen / Auszahlungen operative Gebarung				769.500,00	641.400,00	655.852,68	724.500,00	598.100,00	611.452,13
SA 0 / SA 1	(0) Nettoergebnis (21 - 22) / (1) Geldfluss operative Gebarung (31 - 32)				-318.400,00	-197.000,00	-164.884,32	-332.300,00	-153.700,00	-122.676,22
SA01	Saldo (01) Haushaltsrücklagen (230 - 240)				0,00	0,00	0,00	0,00	0,00	0,00
SA00	Saldo (00) Nettoergebnis nach Haushaltsrücklagen (Saldo 0 + Saldo 01)				-318.400,00	-197.000,00	-164.884,32			
Investive Gebarung										
SU 33	Summe Einzahlungen investive Gebarung							0,00	0,00	0,00
1/250100-042000	Amtsausstattung		3415	2 41	0,00	0,00	0,00	500,00	500,00	0,00
1/250100-042100	Anschaffungen NB		3415	2 41	0,00	0,00	0,00	0,00	55.000,00	0,00
SU 34	Summe Auszahlungen investive Gebarung							500,00	55.500,00	0,00
SA2	Saldo (2) Geldfluss aus der Investiven Gebarung (33 - 34)							-500,00	-55.500,00	0,00
SA3	Saldo (3) Nettofinanzierungssaldo (Saldo 1 + Saldo 2)							-332.800,00	-209.200,00	-122.676,22
Finanzierungstätigkeit										
SU 35	Summe Einzahlungen aus der Finanzierungstätigkeit							0,00	0,00	0,00
SU 36	Summe Auszahlungen aus der Finanzierungstätigkeit							0,00	0,00	0,00
SA4	Saldo (4) Geldfluss aus der Finanzierungstätigkeit (35 - 36)							0,00	0,00	0,00
SA5	Saldo (5) Geldfluss aus der voranschlagswirksamen Gebarung (Saldo 3 + Saldo 4)							-332.800,00	-209.200,00	-122.676,22

		MVAG VC QU			Ergebnisvoranschlag			Finanzierungsvoranschlag		
		EH	FH		VA 2024	VA 2023	RA 2022	VA 2024	VA 2023	RA 2022
250200	Nachmittagsbetreuung NMS Gr.Enz.									
Operative Gebarung										
2/250200+810000	Leistungserlöse Essen	2114	3114	13	16.900,00	16.900,00	15.924,50	16.900,00	16.900,00	16.260,50
2/250200+810100	Beiträge - Betreuung	2114	3114	13	6.100,00	6.000,00	5.900,00	6.100,00	6.000,00	5.995,58
2/250200+861000	Förderung NM-Betreuung v. Land	2121	3121	15	9.000,00	9.000,00	9.000,00	9.000,00	9.000,00	9.000,00
SU 21 / 31	Summe Erträge / Einzahlungen operative Gebarung				32.000,00	31.900,00	30.824,50	32.000,00	31.900,00	31.256,08
1/250200-400000	Geringwertige Wirtschaftsgüter (GWG)	2221	3221	23	500,00	0,00	0,00	500,00	0,00	0,00
1/250200-430000	Lebensmittel	2221	3221	23	18.800,00	18.400,00	17.417,60	18.800,00	18.400,00	17.472,13
1/250200-510000	Vertragsbedienstete der Verwaltung.	2211	3211	20	23.000,00	21.100,00	19.543,04	23.000,00	21.100,00	19.543,04
1/250200-569000	Sonstige Nebengebühren	2211	3211	20	500,00	400,00	370,88	500,00	400,00	370,88
1/250200-580000	Dienstgeberbeiträge zum Ausgleichsfonds für Familienbeihilfen	2212	3212	20	1.000,00	900,00	764,56	1.000,00	900,00	764,56
1/250200-582000	DG Sozialversicherung	2212	3212	20	5.000,00	4.600,00	4.131,20	5.000,00	4.600,00	4.131,20
1/250200-592000	Dotierung von Rückstellungen für Jubiläumszuwendungen	2214			100,00	100,00	0,00	0,00	0,00	0,00
1/250200-618000	Instandhaltung von sonstigen Anlagen	2224	3224	24	500,00	500,00	328,46	500,00	500,00	328,46
1/250200-728100	Ersätze an NÖ Landesregierung	2225	3225	24	7.100,00	7.100,00	6.056,28	7.100,00	7.100,00	6.056,28
SU 22 / 32	Summe Aufwendungen / Auszahlungen operative Gebarung				56.500,00	53.100,00	48.612,02	56.400,00	53.000,00	48.666,55
SA 0 / SA 1	(0) Nettoergebnis (21 - 22) / (1) Geldfluss operative Gebarung (31 - 32)				-24.500,00	-21.200,00	-17.787,52	-24.400,00	-21.100,00	-17.410,47
SA01	Saldo (01) Haushaltsrücklagen (230 - 240)				0,00	0,00	0,00	0,00	0,00	0,00
SA00	Saldo (00) Nettoergebnis nach Haushaltsrücklagen (Saldo 0 + Saldo 01)				-24.500,00	-21.200,00	-17.787,52			
Investive Gebarung										
SU 33	Summe Einzahlungen investive Gebarung							0,00	0,00	0,00
SU 34	Summe Auszahlungen investive Gebarung							0,00	0,00	0,00
SA2	Saldo (2) Geldfluss aus der Investiven Gebarung (33 - 34)							0,00	0,00	0,00
SA3	Saldo (3) Nettofinanzierungssaldo (Saldo 1 + Saldo 2)							-24.400,00	-21.100,00	-17.410,47
Finanzierungstätigkeit										
SU 35	Summe Einzahlungen aus der Finanzierungstätigkeit							0,00	0,00	0,00
SU 36	Summe Auszahlungen aus der Finanzierungstätigkeit							0,00	0,00	0,00
SA4	Saldo (4) Geldfluss aus der Finanzierungstätigkeit (35 - 36)							0,00	0,00	0,00
SA5	Saldo (5) Geldfluss aus der voranschlagswirksamen Gebarung (Saldo 3 + Saldo 4)							-24.400,00	-21.100,00	-17.410,47
259	Sonstige Einrichtungen und Maßnahmen									
259000	Sonstige Einrichtungen und Maßnahmen									
Operative Gebarung										
SU 21 / 31	Summe Erträge / Einzahlungen operative Gebarung				0,00	0,00	0,00	0,00	0,00	0,00
1/259000-728000	Jugendgemeinderat	2225	3225	24	5.000,00	5.000,00	0,00	5.000,00	5.000,00	0,00
SU 22 / 32	Summe Aufwendungen / Auszahlungen operative Gebarung				5.000,00	5.000,00	0,00	5.000,00	5.000,00	0,00
SA 0 / SA 1	(0) Nettoergebnis (21 - 22) / (1) Geldfluss operative Gebarung (31 - 32)				-5.000,00	-5.000,00	0,00	-5.000,00	-5.000,00	0,00

		MVAG VC QU			Ergebnisvoranschlag			Finanzierungsvoranschlag		
		EH	FH		VA 2024	VA 2023	RA 2022	VA 2024	VA 2023	RA 2022
SA01	Saldo (01) Haushaltsrücklagen (230 - 240)				0,00	0,00	0,00	0,00	0,00	0,00
SA00	Saldo (00) Nettoergebnis nach Haushaltsrücklagen (Saldo 0 + Saldo 01)				-5.000,00	-5.000,00	0,00			
Investive Gebarung										
SU 33	Summe Einzahlungen investive Gebarung							0,00	0,00	0,00
SU 34	Summe Auszahlungen investive Gebarung							0,00	0,00	0,00
SA2	Saldo (2) Geldfluss aus der Investiven Gebarung (33 – 34)							0,00	0,00	0,00
SA3	Saldo (3) Nettofinanzierungssaldo (Saldo 1 + Saldo 2)							-5.000,00	-5.000,00	0,00
Finanzierungstätigkeit										
SU 35	Summe Einzahlungen aus der Finanzierungstätigkeit							0,00	0,00	0,00
SU 36	Summe Auszahlungen aus der Finanzierungstätigkeit							0,00	0,00	0,00
SA4	Saldo (4) Geldfluss aus der Finanzierungstätigkeit (35 – 36)							0,00	0,00	0,00
SA5	Saldo (5) Geldfluss aus der voranschlagswirksamen Gebarung (Saldo 3 + Saldo 4)							-5.000,00	-5.000,00	0,00
259010	Jugendzentrum									
Operative Gebarung										
SU 21 / 31	Summe Erträge / Einzahlungen operative Gebarung				0,00	0,00	0,00	0,00	0,00	0,00
1/259010-631000	Telekommunikationsdienste	2222	3222	24	400,00	400,00	238,78	400,00	400,00	238,78
1/259010-757001	Subvention Jugendzentrum	2234	3234	27	56.100,00	56.100,00	55.000,00	56.100,00	56.100,00	55.000,00
SU 22 / 32	Summe Aufwendungen / Auszahlungen operative Gebarung				56.500,00	56.500,00	55.238,78	56.500,00	56.500,00	55.238,78
SA 0 / SA 1	(0) Nettoergebnis (21 - 22) / (1) Geldfluss operative Gebarung (31 – 32)				-56.500,00	-56.500,00	-55.238,78	-56.500,00	-56.500,00	-55.238,78
SA01	Saldo (01) Haushaltsrücklagen (230 - 240)				0,00	0,00	0,00	0,00	0,00	0,00
SA00	Saldo (00) Nettoergebnis nach Haushaltsrücklagen (Saldo 0 + Saldo 01)				-56.500,00	-56.500,00	-55.238,78			
Investive Gebarung										
SU 33	Summe Einzahlungen investive Gebarung							0,00	0,00	0,00
SU 34	Summe Auszahlungen investive Gebarung							0,00	0,00	0,00
SA2	Saldo (2) Geldfluss aus der Investiven Gebarung (33 – 34)							0,00	0,00	0,00
SA3	Saldo (3) Nettofinanzierungssaldo (Saldo 1 + Saldo 2)							-56.500,00	-56.500,00	-55.238,78
Finanzierungstätigkeit										
SU 35	Summe Einzahlungen aus der Finanzierungstätigkeit							0,00	0,00	0,00
SU 36	Summe Auszahlungen aus der Finanzierungstätigkeit							0,00	0,00	0,00
SA4	Saldo (4) Geldfluss aus der Finanzierungstätigkeit (35 – 36)							0,00	0,00	0,00
SA5	Saldo (5) Geldfluss aus der voranschlagswirksamen Gebarung (Saldo 3 + Saldo 4)							-56.500,00	-56.500,00	-55.238,78

	MVAG VC QU			Ergebnisvoranschlag			Finanzierungsvoranschlag			
	EH	FH		VA 2024	VA 2023	RA 2022	VA 2024	VA 2023	RA 2022	
26	Sport und außerschulische Leibeserziehung									
262	Sportplätze									
262000	Sportplätze									
Operative Gebarung										
2/262000+811100	Mieten	2115	3115	14	14.300,00	14.000,00	9.000,00	14.300,00	14.000,00	9.000,00
2/262000+811200	Miete Sportpl. Oberh. u. Ru	2115	3115	14	400,00	400,00	263,65	400,00	400,00	263,65
2/262000+813000	Erträge aus der Auflösung von Investitionszuschüssen (Kapitaltransfers)	2127			9.000,00	9.000,00	9.014,30	0,00	0,00	0,00
2/262000+817000	Erträge aus der Auflösung von sonstigen Rückstellungen	2117			0,00	0,00	662,30	0,00	0,00	0,00
2/262000+829000	Ersätze FC Marchfeld	2116	3116	18	500,00	13.600,00	10.854,44	500,00	13.600,00	10.854,44
2/262000+829010	Ersätze Versicherungen	2116	3116	18	0,00	300,00	0,00	0,00	300,00	0,00
2/262000+829100	Sportplatz Umsatzsteuer	2116	3116	18	12.800,00	12.800,00	12.840,00	12.800,00	12.800,00	12.840,00
SU 21 / 31	Summe Erträge / Einzahlungen operative Gebarung				37.000,00	50.100,00	42.634,69	28.000,00	41.100,00	32.958,09
1/262000-511000	Geldbezüge der Vertragsbediensteten in handwerklicher Verwendung	2211	3211	20	0,00	0,00	206,81	0,00	0,00	206,81
1/262000-569000	Sonstige Nebengebühren	2211	3211	20	0,00	0,00	19,67	0,00	0,00	19,67
1/262000-580000	Dienstgeberbeiträge zum Ausgleichsfonds für Familienbeihilfen	2212	3212	20	0,00	0,00	8,80	0,00	0,00	8,80
1/262000-582000	Sonstige Dienstgeberbeiträge zur sozialen Sicherheit	2212	3212	20	0,00	0,00	43,76	0,00	0,00	43,76
1/262000-600000	Strom	2222	3222	24	5.400,00	5.300,00	1.776,23	5.400,00	5.300,00	2.536,26
1/262000-600100	Gas	2222	3222	24	0,00	26.300,00	10.165,04	0,00	26.300,00	10.165,04
1/262000-600200	Wasser	2222	3222	24	0,00	1.100,00	0,00	0,00	1.100,00	0,00
1/262000-613000	Instandhaltung von sonst.Einrichtungen	2224	3224	24	2.100,00	2.100,00	264,34	2.100,00	2.100,00	264,34
1/262000-614000	Instandhaltung von Gebäuden	2224	3224	24	3.200,00	3.200,00	2.510,48	3.200,00	3.200,00	2.510,48
1/262000-670000	Versicherungen	2222	3222	24	800,00	800,00	716,28	800,00	800,00	716,28
1/262000-680000	Planmäßige Abschreibung	2226			41.500,00	41.800,00	40.877,12	0,00	0,00	0,00
1/262000-700100	Pacht für Rutzendorf	2223	3223	24	900,00	800,00	739,19	900,00	800,00	739,19
1/262000-711000	Gebühren f.d. Benützung v.Gemeinde-einrichtungen u. -anlagen gem. FAG	2225	3225	24	1.700,00	1.600,00	838,79	1.700,00	1.600,00	838,79
SU 22 / 32	Summe Aufwendungen / Auszahlungen operative Gebarung				55.600,00	83.000,00	58.166,51	14.100,00	41.200,00	18.049,42
SA 0 / SA 1	(0) Nettoergebnis (21 - 22) / (1) Geldfluss operative Gebarung (31 - 32)				-18.600,00	-32.900,00	-15.531,82	13.900,00	-100,00	14.908,67
SA01	Saldo (01) Haushaltsrücklagen (230 - 240)				0,00	0,00	0,00	0,00	0,00	0,00
SA00	Saldo (00) Nettoergebnis nach Haushaltsrücklagen (Saldo 0 + Saldo 01)				-18.600,00	-32.900,00	-15.531,82			
Investive Gebarung										
SU 33	Summe Einzahlungen investive Gebarung							0,00	0,00	0,00
1/262000-010000	Gebäude und Bauten		3413	2 40	0,00	0,00	0,00	0,00	0,00	17.812,93

		MVAG		VC QU	Ergebnisvoranschlag			Finanzierungsvoranschlag			
		EH	FH		VA 2024	VA 2023	RA 2022	VA 2024	VA 2023	RA 2022	
1/262000-042000	Amtsausstattung		3415	2	41	0,00	0,00	0,00	5.000,00	5.000,00	0,00
SU 34	Summe Auszahlungen investive Gebarung								5.000,00	5.000,00	17.812,93
SA2	Saldo (2) Geldfluss aus der Investiven Gebarung (33 – 34)								-5.000,00	-5.000,00	-17.812,93
SA3	Saldo (3) Nettofinanzierungssaldo (Saldo 1 + Saldo 2)								8.900,00	-5.100,00	-2.904,26
Finanzierungstätigkeit											
SU 35	Summe Einzahlungen aus der Finanzierungstätigkeit								0,00	0,00	0,00
SU 36	Summe Auszahlungen aus der Finanzierungstätigkeit								0,00	0,00	0,00
SA4	Saldo (4) Geldfluss aus der Finanzierungstätigkeit (35 – 36)								0,00	0,00	0,00
SA5	Saldo (5) Geldfluss aus der voranschlagswirksamen Gebarung (Saldo 3 + Saldo 4)								8.900,00	-5.100,00	-2.904,26
262100	Sportplätze										
Operative Gebarung											
6/262100+871000	Kapitaltransfers aus Gemeinde-Bedarfszuweisungsmitteln		2121	3121	1	50.000,00	0,00	0,00	50.000,00	0,00	0,00
SU 21 / 31	Summe Erträge / Einzahlungen operative Gebarung					50.000,00	0,00	0,00	50.000,00	0,00	0,00
SU 22 / 32	Summe Aufwendungen / Auszahlungen operative Gebarung					0,00	0,00	0,00	0,00	0,00	0,00
SA 0 / SA 1	(0) Nettoergebnis (21 - 22) / (1) Geldfluss operative Gebarung (31 – 32)					50.000,00	0,00	0,00	50.000,00	0,00	0,00
SA01	Saldo (01) Haushaltsrücklagen (230 - 240)					0,00	0,00	0,00	0,00	0,00	0,00
SA00	Saldo (00) Nettoergebnis nach Haushaltsrücklagen (Saldo 0 + Saldo 01)					50.000,00	0,00	0,00			
Investive Gebarung											
6/262100+305000	Kapitaltransfers von Umweltfonds		3333	1	34	0,00	0,00	0,00	280.000,00	250.000,00	0,00
SU 33	Summe Einzahlungen investive Gebarung								280.000,00	250.000,00	0,00
5/262100-050000	Sonderanlagen		3412	1	40	0,00	0,00	0,00	330.000,00	250.000,00	0,00
SU 34	Summe Auszahlungen investive Gebarung								330.000,00	250.000,00	0,00
SA2	Saldo (2) Geldfluss aus der Investiven Gebarung (33 – 34)								-50.000,00	0,00	0,00
SA3	Saldo (3) Nettofinanzierungssaldo (Saldo 1 + Saldo 2)								0,00	0,00	0,00
Finanzierungstätigkeit											
SU 35	Summe Einzahlungen aus der Finanzierungstätigkeit								0,00	0,00	0,00
SU 36	Summe Auszahlungen aus der Finanzierungstätigkeit								0,00	0,00	0,00
SA4	Saldo (4) Geldfluss aus der Finanzierungstätigkeit (35 – 36)								0,00	0,00	0,00
SA5	Saldo (5) Geldfluss aus der voranschlagswirksamen Gebarung (Saldo 3 + Saldo 4)								0,00	0,00	0,00
269	Sonstige Einrichtungen und Maßnahmen										
269000	Sonstige Einrichtungen und Maßnahmen										
Operative Gebarung											
SU 21 / 31	Summe Erträge / Einzahlungen operative Gebarung					0,00	0,00	0,00	0,00	0,00	0,00
1/269000-511000	Geldbezüge der Vertragsbediensteten in handwerklicher Verwendung		2211	3211	20	2.300,00	0,00	0,00	2.300,00	0,00	0,00

		MVAG VC QU			Ergebnisvoranschlag			Finanzierungsvoranschlag		
		EH	FH		VA 2024	VA 2023	RA 2022	VA 2024	VA 2023	RA 2022
1/269000-565000	Mehrleistungsvergütungen	2211	3211	20	200,00	0,00	0,00	200,00	0,00	0,00
1/269000-569000	Sonstige Nebengebühren	2211	3211	20	200,00	0,00	0,00	200,00	0,00	0,00
1/269000-580000	Dienstgeberbeiträge zum Ausgleichsfonds für Familienbeihilfen	2212	3212	20	100,00	0,00	0,00	100,00	0,00	0,00
1/269000-582000	Sonstige Dienstgeberbeiträge zur sozialen Sicherheit	2212	3212	20	600,00	0,00	0,00	600,00	0,00	0,00
SU 22 / 32	Summe Aufwendungen / Auszahlungen operative Gebarung				3.400,00	0,00	0,00	3.400,00	0,00	0,00
SA 0 / SA 1	(0) Nettoergebnis (21 - 22) / (1) Geldfluss operative Gebarung (31 - 32)				-3.400,00	0,00	0,00	-3.400,00	0,00	0,00
SA01	Saldo (01) Haushaltsrücklagen (230 - 240)				0,00	0,00	0,00	0,00	0,00	0,00
SA00	Saldo (00) Nettoergebnis nach Haushaltsrücklagen (Saldo 0 + Saldo 01)				-3.400,00	0,00	0,00			
Investive Gebarung										
SU 33	Summe Einzahlungen investive Gebarung							0,00	0,00	0,00
SU 34	Summe Auszahlungen investive Gebarung							0,00	0,00	0,00
SA2	Saldo (2) Geldfluss aus der Investiven Gebarung (33 - 34)							0,00	0,00	0,00
SA3	Saldo (3) Nettofinanzierungssaldo (Saldo 1 + Saldo 2)							-3.400,00	0,00	0,00
Finanzierungstätigkeit										
SU 35	Summe Einzahlungen aus der Finanzierungstätigkeit							0,00	0,00	0,00
SU 36	Summe Auszahlungen aus der Finanzierungstätigkeit							0,00	0,00	0,00
SA4	Saldo (4) Geldfluss aus der Finanzierungstätigkeit (35 - 36)							0,00	0,00	0,00
SA5	Saldo (5) Geldfluss aus der voranschlagswirksamen Gebarung (Saldo 3 + Saldo 4)							-3.400,00	0,00	0,00
269001	Sonstige Sporteinrichtungen									
Operative Gebarung										
SU 21 / 31	Summe Erträge / Einzahlungen operative Gebarung				0,00	0,00	0,00	0,00	0,00	0,00
1/269001-729020	Ehrungen und Pokale	2225	3225	24	2.100,00	2.100,00	246,00	2.100,00	2.100,00	246,00
1/269001-757002	FC Marchfeld Gegenverr. USt	2234	3234	27	15.400,00	15.400,00	15.408,00	15.400,00	15.400,00	15.408,00
1/269001-757006	Subventionen	2234	3234	27	7.100,00	7.000,00	4.440,50	7.100,00	7.000,00	4.440,50
SU 22 / 32	Summe Aufwendungen / Auszahlungen operative Gebarung				24.600,00	24.500,00	20.094,50	24.600,00	24.500,00	20.094,50
SA 0 / SA 1	(0) Nettoergebnis (21 - 22) / (1) Geldfluss operative Gebarung (31 - 32)				-24.600,00	-24.500,00	-20.094,50	-24.600,00	-24.500,00	-20.094,50
SA01	Saldo (01) Haushaltsrücklagen (230 - 240)				0,00	0,00	0,00	0,00	0,00	0,00
SA00	Saldo (00) Nettoergebnis nach Haushaltsrücklagen (Saldo 0 + Saldo 01)				-24.600,00	-24.500,00	-20.094,50			
Investive Gebarung										
SU 33	Summe Einzahlungen investive Gebarung							0,00	0,00	0,00
SU 34	Summe Auszahlungen investive Gebarung							0,00	0,00	0,00
SA2	Saldo (2) Geldfluss aus der Investiven Gebarung (33 - 34)							0,00	0,00	0,00
SA3	Saldo (3) Nettofinanzierungssaldo (Saldo 1 + Saldo 2)							-24.600,00	-24.500,00	-20.094,50
Finanzierungstätigkeit										
SU 35	Summe Einzahlungen aus der Finanzierungstätigkeit							0,00	0,00	0,00

		MVAG VC QU			Ergebnisvoranschlag			Finanzierungsvoranschlag		
		EH	FH		VA 2024	VA 2023	RA 2022	VA 2024	VA 2023	RA 2022
SU 36	Summe Auszahlungen aus der Finanzierungstätigkeit							0,00	0,00	0,00
SA4	Saldo (4) Geldfluss aus der Finanzierungstätigkeit (35 – 36)							0,00	0,00	0,00
SA5	Saldo (5) Geldfluss aus der voranschlagswirksamen Gebarung (Saldo 3 + Saldo 4)							-24.600,00	-24.500,00	-20.094,50
27	Erwachsenenbildung									
270	Volkshochschulen									
270000	Volkshochschulen									
Operative Gebarung										
2/270000+810000	Leistungserlöse	2114	3114	13	60.000,00	49.000,00	48.891,43	60.000,00	49.000,00	48.891,43
2/270000+861000	Laufende Transferzahlungen von Ländern und Landesfonds	2121	3121	15	3.000,00	3.000,00	2.003,77	3.000,00	3.000,00	2.003,77
SU 21 / 31	Summe Erträge / Einzahlungen operative Gebarung				63.000,00	52.000,00	50.895,20	63.000,00	52.000,00	50.895,20
1/270000-400000	Geringwertige Wirtschaftsgüter des Anlagevermögens	2221	3221	23	300,00	500,00	96,40	300,00	500,00	96,40
1/270000-456000	Schreib-, Zeichen- und sonstige Büromittel	2221	3221	23	10.700,00	10.500,00	8.541,65	10.700,00	10.500,00	8.541,65
1/270000-510000	Vertragsbedienstete der Verwaltung.	2211	3211	20	37.500,00	31.400,00	28.472,40	37.500,00	31.400,00	28.472,40
1/270000-523000	Geldbezüge der nicht ganzjährig beschäftigten Arbeiter	2211	3211	20	300,00	300,00	162,22	300,00	300,00	162,22
1/270000-569000	Sonstige Nebengebühren	2211	3211	20	900,00	1.600,00	1.521,36	900,00	1.600,00	1.521,36
1/270000-580000	Dienstgeberbeiträge zum Ausgleichsfonds für Familienbeihilfen	2212	3212	20	1.500,00	1.300,00	1.164,00	1.500,00	1.300,00	1.164,00
1/270000-582000	DG Sozialversicherung	2212	3212	20	8.200,00	6.700,00	6.341,39	8.200,00	6.700,00	6.341,39
1/270000-592000	Dotierung von Rückstellungen für Jubiläumszuwendungen	2214			500,00	300,00	242,76	0,00	0,00	0,00
1/270000-630000	Postdienste	2222	3222	24	3.800,00	3.500,00	1.708,32	3.800,00	3.500,00	1.708,32
1/270000-631000	Telekommunikationsdienste	2222	3222	24	600,00	600,00	495,91	600,00	600,00	513,11
1/270000-680000	Planmäßige Abschreibung	2226			200,00	200,00	212,75	0,00	0,00	0,00
1/270000-700000	Miete div. Räume	2223	3223	24	2.100,00	2.100,00	1.134,00	2.100,00	2.100,00	1.134,00
1/270000-723000	Inserate+Repräsentation	2225	3225	24	500,00	600,00	0,00	500,00	600,00	0,00
1/270000-724000	Reisegebühren	2225	3225	24	100,00	100,00	12,60	100,00	100,00	12,60
1/270000-728000	Honorar	2225	3225	24	39.700,00	38.900,00	39.275,35	39.700,00	38.900,00	38.393,09
SU 22 / 32	Summe Aufwendungen / Auszahlungen operative Gebarung				106.900,00	98.600,00	89.381,11	106.200,00	98.100,00	88.060,54
SA 0 / SA 1	(0) Nettoergebnis (21 - 22) / (1) Geldfluss operative Gebarung (31 – 32)				-43.900,00	-46.600,00	-38.485,91	-43.200,00	-46.100,00	-37.165,34
SA01	Saldo (01) Haushaltsrücklagen (230 - 240)				0,00	0,00	0,00	0,00	0,00	0,00
SA00	Saldo (00) Nettoergebnis nach Haushaltsrücklagen (Saldo 0 + Saldo 01)				-43.900,00	-46.600,00	-38.485,91			
Investive Gebarung										
SU 33	Summe Einzahlungen investive Gebarung							0,00	0,00	0,00

		MVAG		VC QU	Ergebnisvoranschlag			Finanzierungsvoranschlag			
		EH	FH		VA 2024	VA 2023	RA 2022	VA 2024	VA 2023	RA 2022	
1/270000-042000	Amtsausstattung		3415	2	41	0,00	0,00	0,00	0,00	1.100,00	0,00
SU 34	Summe Auszahlungen investive Gebarung								0,00	1.100,00	0,00
SA2	Saldo (2) Geldfluss aus der Investiven Gebarung (33 – 34)								0,00	-1.100,00	0,00
SA3	Saldo (3) Nettofinanzierungssaldo (Saldo 1 + Saldo 2)								-43.200,00	-47.200,00	-37.165,34
Finanzierungstätigkeit											
SU 35	Summe Einzahlungen aus der Finanzierungstätigkeit								0,00	0,00	0,00
SU 36	Summe Auszahlungen aus der Finanzierungstätigkeit								0,00	0,00	0,00
SA4	Saldo (4) Geldfluss aus der Finanzierungstätigkeit (35 – 36)								0,00	0,00	0,00
SA5	Saldo (5) Geldfluss aus der voranschlagswirksamen Gebarung (Saldo 3 + Saldo 4)								-43.200,00	-47.200,00	-37.165,34
270001	Ferienspiel der VHS										
Operative Gebarung											
2/270001+810000	Leistungserlöse	2114	3114	13	400,00	400,00	165,00	400,00	400,00	165,00	
SU 21 / 31	Summe Erträge / Einzahlungen operative Gebarung				400,00	400,00	165,00	400,00	400,00	165,00	
1/270001-728000	Entgelte für sonstige Leistungen	2225	3225	24	2.500,00	2.500,00	1.204,23	2.500,00	2.500,00	1.187,03	
SU 22 / 32	Summe Aufwendungen / Auszahlungen operative Gebarung				2.500,00	2.500,00	1.204,23	2.500,00	2.500,00	1.187,03	
SA 0 / SA 1	(0) Nettoergebnis (21 - 22) / (1) Geldfluss operative Gebarung (31 – 32)				-2.100,00	-2.100,00	-1.039,23	-2.100,00	-2.100,00	-1.022,03	
SA01	Saldo (01) Haushaltsrücklagen (230 - 240)				0,00	0,00	0,00	0,00	0,00	0,00	
SA00	Saldo (00) Nettoergebnis nach Haushaltsrücklagen (Saldo 0 + Saldo 01)				-2.100,00	-2.100,00	-1.039,23				
Investive Gebarung											
SU 33	Summe Einzahlungen investive Gebarung							0,00	0,00	0,00	
SU 34	Summe Auszahlungen investive Gebarung							0,00	0,00	0,00	
SA2	Saldo (2) Geldfluss aus der Investiven Gebarung (33 – 34)							0,00	0,00	0,00	
SA3	Saldo (3) Nettofinanzierungssaldo (Saldo 1 + Saldo 2)							-2.100,00	-2.100,00	-1.022,03	
Finanzierungstätigkeit											
SU 35	Summe Einzahlungen aus der Finanzierungstätigkeit							0,00	0,00	0,00	
SU 36	Summe Auszahlungen aus der Finanzierungstätigkeit							0,00	0,00	0,00	
SA4	Saldo (4) Geldfluss aus der Finanzierungstätigkeit (35 – 36)							0,00	0,00	0,00	
SA5	Saldo (5) Geldfluss aus der voranschlagswirksamen Gebarung (Saldo 3 + Saldo 4)							-2.100,00	-2.100,00	-1.022,03	
28	Forschung und Wissenschaft										
282	Studienbeihilfen										
282000	Studienbeihilfen										
Operative Gebarung											
SU 21 / 31	Summe Erträge / Einzahlungen operative Gebarung				0,00	0,00	0,00	0,00	0,00	0,00	
1/282000-768000	Semesterticket	2234	3234	27	0,00	6.000,00	15.650,00	0,00	6.000,00	15.650,00	
SU 22 / 32	Summe Aufwendungen / Auszahlungen operative Gebarung				0,00	6.000,00	15.650,00	0,00	6.000,00	15.650,00	

	MVAG	VC QU	Ergebnisvoranschlag			Finanzierungsvoranschlag					
			EH	FH	VA 2024	VA 2023	RA 2022	VA 2024	VA 2023	RA 2022	
SA 0 / SA 1	(0)	Nettoergebnis (21 - 22) / (1)	Geldfluss operative Gebarung (31 – 32)			0,00	-6.000,00	-15.650,00	0,00	-6.000,00	-15.650,00
SA01		Saldo (01)	Haushaltsrücklagen (230 - 240)			0,00	0,00	0,00	0,00	0,00	0,00
SA00		Saldo (00)	Nettoergebnis nach Haushaltsrücklagen (Saldo 0 + Saldo 01)			0,00	-6.000,00	-15.650,00			
Investive Gebarung											
SU 33		Summe	Einzahlungen investive Gebarung						0,00	0,00	0,00
SU 34		Summe	Auszahlungen investive Gebarung						0,00	0,00	0,00
SA2		Saldo (2)	Geldfluss aus der Investiven Gebarung (33 – 34)						0,00	0,00	0,00
SA3		Saldo (3)	Nettofinanzierungssaldo (Saldo 1 + Saldo 2)						0,00	-6.000,00	-15.650,00
Finanzierungstätigkeit											
SU 35		Summe	Einzahlungen aus der Finanzierungstätigkeit						0,00	0,00	0,00
SU 36		Summe	Auszahlungen aus der Finanzierungstätigkeit						0,00	0,00	0,00
SA4		Saldo (4)	Geldfluss aus der Finanzierungstätigkeit (35 – 36)						0,00	0,00	0,00
SA5		Saldo (5)	Geldfluss aus der voranschlagswirksamen Gebarung (Saldo 3 + Saldo 4)						0,00	-6.000,00	-15.650,00

		MVAG VC QU			Ergebnisvoranschlag			Finanzierungsvoranschlag		
		EH	FH		VA 2024	VA 2023	RA 2022	VA 2024	VA 2023	RA 2022
3 Kunst, Kultur und Kultus										
31	Bildende Künste									
312	Maßnahmen zur Förderung der bildenden Künste									
312000	Maßnahmen zur Förderung der bildenden Künste									
Operative Gebarung										
2/312000+816000	Einnahmen aus Veranstaltungen	2114	3114	13	12.900,00	12.600,00	2.246,00	12.900,00	12.600,00	2.246,00
2/312000+816006	Einnahmen Hobbykunstmarkt	2114	3114	13	1.000,00	1.000,00	750,00	1.000,00	1.000,00	750,00
2/312000+816100	Einnahmen Höfefest	2114	3114	13	2.000,00	10.200,00	4.500,00	2.000,00	10.200,00	4.500,00
2/312000+816300	Einnahmen Heimatbuch/DVD/Knöpfe	2114	3114	13	200,00	200,00	157,67	200,00	200,00	157,67
2/312000+861100	Transfers von Ländern für Höfefest	2121	3121	15	4.000,00	0,00	0,00	4.000,00	0,00	0,00
2/312000+888000	Förderung Verein Leader Viertelfestival Leerstände	2125	3125	15	0,00	45.000,00	0,00	0,00	45.000,00	0,00
SU 21 / 31	Summe Erträge / Einzahlungen operative Gebarung				20.100,00	69.000,00	7.653,67	20.100,00	69.000,00	7.653,67
1/312000-511000	Bezüge Vb li	2211	3211	20	6.000,00	6.000,00	4.043,21	6.000,00	6.000,00	4.043,21
1/312000-565000	Mehrleistungsvergütung	2211	3211	20	500,00	500,00	259,15	500,00	500,00	259,15
1/312000-569000	Sonstige Nebengebühren	2211	3211	20	500,00	600,00	317,36	500,00	600,00	317,36
1/312000-580000	Dienstgeberbeiträge zum Ausgleichsfonds für Familienbeihilfen	2212	3212	20	100,00	300,00	167,41	100,00	300,00	167,41
1/312000-582000	DG Sozialversicherung	2212	3212	20	1.100,00	1.500,00	982,33	1.100,00	1.500,00	982,33
1/312000-670000	Versicherung Mittelalterhäuser	2222	3222	24	200,00	200,00	114,42	200,00	200,00	114,42
1/312000-724000	Reisegebühren	2225	3225	24	100,00	200,00	1,47	100,00	200,00	1,47
1/312000-728000	Veranst.u.Ausstellungen	2225	3225	24	21.600,00	29.200,00	17.079,47	21.600,00	29.200,00	17.079,47
1/312000-728100	Ausstellung u. Lehrpfad "Was bewegt das weite Land"	2225	3225	24	0,00	19.000,00	2.502,00	0,00	19.000,00	2.502,00
1/312000-728200	Ausgaben Viertelfestival Leerstände	2225	3225	24	0,00	0,00	41.400,00	0,00	0,00	41.400,00
1/312000-728400	Höfefest	2225	3225	24	15.600,00	15.300,00	9.966,84	15.600,00	15.300,00	9.966,84
1/312000-728500	Hobbykunstmarkt	2225	3225	24	2.100,00	2.100,00	1.045,16	2.100,00	2.100,00	1.045,16
1/312000-728600	Regio-Podcast	2225	3225	24	2.500,00	2.500,00	534,00	2.500,00	2.500,00	534,00
1/312000-728700	Mittelalterfest	2225	3225	24	22.000,00	22.000,00	18.000,00	22.000,00	22.000,00	18.000,00
1/312000-729300	Ausgaben Heimatbuch/Knöpfe	2225	3225	24	500,00	500,00	0,00	500,00	500,00	0,00
SU 22 / 32	Summe Aufwendungen / Auszahlungen operative Gebarung				72.800,00	99.900,00	96.412,82	72.800,00	99.900,00	96.412,82
SA 0 / SA 1	(0) Nettoergebnis (21 - 22) / (1) Geldfluss operative Gebarung (31 - 32)				-52.700,00	-30.900,00	-88.759,15	-52.700,00	-30.900,00	-88.759,15
SA01	Saldo (01) Haushaltsrücklagen (230 - 240)				0,00	0,00	0,00	0,00	0,00	0,00
SA00	Saldo (00) Nettoergebnis nach Haushaltsrücklagen (Saldo 0 + Saldo 01)				-52.700,00	-30.900,00	-88.759,15			
Investive Gebarung										
SU 33	Summe Einzahlungen investive Gebarung							0,00	0,00	0,00
1/312000-042000	Geschichtslehrpfad Ausstattung	3415	2 41		0,00	0,00	0,00	0,00	17.000,00	0,00
SU 34	Summe Auszahlungen investive Gebarung							0,00	17.000,00	0,00

		MVAG VC QU			Ergebnisvoranschlag			Finanzierungsvoranschlag		
		EH	FH		VA 2024	VA 2023	RA 2022	VA 2024	VA 2023	RA 2022
SA2	Saldo (2) Geldfluss aus der Investiven Gebarung (33 – 34)							0,00	-17.000,00	0,00
SA3	Saldo (3) Nettofinanzierungssaldo (Saldo 1 + Saldo 2)							-52.700,00	-47.900,00	-88.759,15
Finanzierungstätigkeit										
SU 35	Summe Einzahlungen aus der Finanzierungstätigkeit							0,00	0,00	0,00
SU 36	Summe Auszahlungen aus der Finanzierungstätigkeit							0,00	0,00	0,00
SA4	Saldo (4) Geldfluss aus der Finanzierungstätigkeit (35 – 36)							0,00	0,00	0,00
SA5	Saldo (5) Geldfluss aus der voranschlagswirksamen Gebarung (Saldo 3 + Saldo 4)							-52.700,00	-47.900,00	-88.759,15
32	Musik und darstellende Kunst									
320	Ausbildung in Musik und darstellender Kunst									
320000	Ausbildung in Musik und darstellender Kunst									
Operative Gebarung										
2/320000+810000	Beiträge - Erlöse	2114	3114	13	132.600,00	130.000,00	130.072,57	132.600,00	130.000,00	130.072,57
2/320000+813000	Erträge aus der Auflösung von Investitionszuschüssen (Kapitaltransfers)	2127			800,00	800,00	830,99	0,00	0,00	0,00
2/320000+817000	Erträge aus der Auflösung von sonstigen Rückstellungen	2117			8.400,00	0,00	3.423,11	0,00	0,00	0,00
2/320000+827000	Kostenersätze für die Überlassung von Bediensteten an Dritte	2116	3116	18	11.000,00	12.400,00	10.746,00	11.000,00	12.400,00	10.746,00
2/320000+861000	Laufende Transferzahlungen von Ländern und Landesfonds	2121	3121	15	174.500,00	171.100,00	162.400,65	174.500,00	171.100,00	162.400,65
SU 21 / 31	Summe Erträge / Einzahlungen operative Gebarung				327.300,00	314.300,00	307.473,32	318.100,00	313.500,00	303.219,22
1/320000-400100	Geringwertige Anschaffungen	2221	3221	23	6.000,00	5.900,00	4.014,98	6.000,00	5.900,00	4.014,98
1/320000-454000	Reinigungsmittel	2221	3221	23	1.000,00	1.000,00	322,85	1.000,00	1.000,00	322,85
1/320000-510000	Bezüge Vb I	2211	3211	20	517.600,00	469.600,00	436.036,17	517.600,00	469.600,00	436.036,17
1/320000-511000	Bezüge Vb li	2211	3211	20	16.300,00	15.600,00	14.185,89	16.300,00	15.600,00	14.185,89
1/320000-565000	Mehrleistungsvergütung	2211	3211	20	100,00	200,00	124,22	100,00	200,00	124,22
1/320000-566000	Zuwendungen aus Anlass von Dienstjubiläen	2212	3212	20	8.400,00	0,00	0,00	8.400,00	0,00	0,00
1/320000-569000	Sonst. Nebengebühren	2211	3211	20	3.100,00	3.000,00	2.819,29	3.100,00	3.000,00	2.819,29
1/320000-580000	Dienstgeberbeiträge zum Ausgleichsfonds für Familienbeihilfen	2212	3212	20	20.400,00	19.000,00	17.546,63	20.400,00	19.000,00	17.546,63
1/320000-582000	DG Sozialversicherung	2212	3212	20	113.000,00	101.400,00	95.124,48	113.000,00	101.400,00	95.124,48
1/320000-591000	Dotierung von Rückstellungen für Abfertigungen	2214			10.900,00	5.500,00	5.436,15	0,00	0,00	0,00
1/320000-592000	Dotierung von Rückstellungen für Jubiläumszuwendungen	2214			9.900,00	6.100,00	6.150,16	0,00	0,00	0,00
1/320000-600000	Strom	2222	3222	24	2.200,00	2.200,00	0,00	2.200,00	2.200,00	0,00
1/320000-600100	Gas	2222	3222	24	12.400,00	12.200,00	0,00	12.400,00	12.200,00	0,00

		MVAG VC QU			Ergebnisvoranschlag			Finanzierungsvoranschlag		
		EH	FH		VA 2024	VA 2023	RA 2022	VA 2024	VA 2023	RA 2022
1/320000-614000	Instandhaltung von Gebäuden und Bauten	2224	3224	24	2.000,00	500,00	0,00	2.000,00	500,00	0,00
1/320000-618000	Instandhaltung von Einrichtungen	2224	3224	24	2.700,00	2.600,00	1.952,03	2.700,00	2.600,00	1.952,03
1/320000-630000	Postgebühren	2222	3222	24	0,00	0,00	5,05	0,00	0,00	5,05
1/320000-631000	Telefon	2222	3222	24	1.600,00	1.500,00	1.339,14	1.600,00	1.500,00	1.340,30
1/320000-680000	Planmäßige Abschreibung	2226			4.000,00	3.900,00	3.949,94	0,00	0,00	0,00
1/320000-700000	Miete	2223	3223	24	0,00	0,00	34.629,99	0,00	0,00	34.629,99
1/320000-700110	Betriebskosten	2223	3223	24	0,00	0,00	14.116,55	0,00	0,00	14.116,55
1/320000-711000	Gebühren für die Benützung von Gemeindeeinrichtungen und Anlagen gemäß FAG	2225	3225	24	1.700,00	1.700,00	0,00	1.700,00	1.700,00	0,00
1/320000-724000	Reisegebühren	2225	3225	24	200,00	500,00	330,96	200,00	500,00	330,96
1/320000-728004	Veranstaltungen, Aufführungen	2225	3225	24	2.000,00	2.100,00	145,26	2.000,00	2.100,00	145,26
1/320000-729000	Mitgliedsbeiträge	2225	3225	24	200,00	200,00	151,00	200,00	200,00	151,00
1/320000-729100	Sonstige Aufwendungen	2225	3225	24	100,00	100,00	107,48	100,00	100,00	107,48
SU 22 / 32	Summe Aufwendungen / Auszahlungen operative Gebarung				735.800,00	654.800,00	638.488,22	711.000,00	639.300,00	622.953,13
SA 0 / SA 1	(0) Nettoergebnis (21 - 22) / (1) Geldfluss operative Gebarung (31 - 32)				-408.500,00	-340.500,00	-331.014,90	-392.900,00	-325.800,00	-319.733,91
SA01	Saldo (01) Haushaltsrücklagen (230 - 240)				0,00	0,00	0,00	0,00	0,00	0,00
SA00	Saldo (00) Nettoergebnis nach Haushaltsrücklagen (Saldo 0 + Saldo 01)				-408.500,00	-340.500,00	-331.014,90			
Investive Gebarung										
SU 33	Summe Einzahlungen investive Gebarung							0,00	0,00	0,00
1/320000-042000	Amtsausstattung		3415	2 41	0,00	0,00	0,00	8.700,00	8.500,00	0,00
SU 34	Summe Auszahlungen investive Gebarung							8.700,00	8.500,00	0,00
SA2	Saldo (2) Geldfluss aus der Investiven Gebarung (33 - 34)							-8.700,00	-8.500,00	0,00
SA3	Saldo (3) Nettofinanzierungssaldo (Saldo 1 + Saldo 2)							-401.600,00	-334.300,00	-319.733,91
Finanzierungstätigkeit										
SU 35	Summe Einzahlungen aus der Finanzierungstätigkeit							0,00	0,00	0,00
SU 36	Summe Auszahlungen aus der Finanzierungstätigkeit							0,00	0,00	0,00
SA4	Saldo (4) Geldfluss aus der Finanzierungstätigkeit (35 - 36)							0,00	0,00	0,00
SA5	Saldo (5) Geldfluss aus der voranschlagswirksamen Gebarung (Saldo 3 + Saldo 4)							-401.600,00	-334.300,00	-319.733,91
321	Einrichtungen der Musikpflege									
321000	Einrichtungen der Musikpflege									
Operative Gebarung										
SU 21 / 31	Summe Erträge / Einzahlungen operative Gebarung				0,00	0,00	0,00	0,00	0,00	0,00
1/321000-757000	Laufende Transferzahlungen	2234	3234	27	1.500,00	1.500,00	1.000,00	1.500,00	1.500,00	1.000,00
SU 22 / 32	Summe Aufwendungen / Auszahlungen operative Gebarung				1.500,00	1.500,00	1.000,00	1.500,00	1.500,00	1.000,00
SA 0 / SA 1	(0) Nettoergebnis (21 - 22) / (1) Geldfluss operative Gebarung (31 - 32)				-1.500,00	-1.500,00	-1.000,00	-1.500,00	-1.500,00	-1.000,00
SA01	Saldo (01) Haushaltsrücklagen (230 - 240)				0,00	0,00	0,00	0,00	0,00	0,00

		MVAG VC QU			Ergebnisvoranschlag			Finanzierungsvoranschlag		
		EH	FH		VA 2024	VA 2023	RA 2022	VA 2024	VA 2023	RA 2022
SA00	Saldo (00) Nettoergebnis nach Haushaltsrücklagen (Saldo 0 + Saldo 01)				-1.500,00	-1.500,00	-1.000,00			
Investive Gebarung										
SU 33	Summe Einzahlungen investive Gebarung							0,00	0,00	0,00
SU 34	Summe Auszahlungen investive Gebarung							0,00	0,00	0,00
SA2	Saldo (2) Geldfluss aus der Investiven Gebarung (33 – 34)							0,00	0,00	0,00
SA3	Saldo (3) Nettofinanzierungssaldo (Saldo 1 + Saldo 2)							-1.500,00	-1.500,00	-1.000,00
Finanzierungstätigkeit										
SU 35	Summe Einzahlungen aus der Finanzierungstätigkeit							0,00	0,00	0,00
SU 36	Summe Auszahlungen aus der Finanzierungstätigkeit							0,00	0,00	0,00
SA4	Saldo (4) Geldfluss aus der Finanzierungstätigkeit (35 – 36)							0,00	0,00	0,00
SA5	Saldo (5) Geldfluss aus der voranschlagswirksamen Gebarung (Saldo 3 + Saldo 4)							-1.500,00	-1.500,00	-1.000,00
36	Heimatkpflege									
360	Heimatismuseen									
360000	Heimatismuseen									
Operative Gebarung										
2/360000+810000	Handling und Reinigung	2114	3114	13	100,00	100,00	0,00	100,00	100,00	0,00
2/360000+811000	Einn. aus Vermietung, Verpachtung	2115	3115	14	1.100,00	1.100,00	557,49	1.100,00	1.100,00	557,49
2/360000+861000	Transfers von Ländern, Landesfonds und Landesammern	2121	3121	15	19.000,00	0,00	101,25	19.000,00	0,00	101,25
SU 21 / 31	Summe Erträge / Einzahlungen operative Gebarung				20.200,00	1.200,00	658,74	20.200,00	1.200,00	658,74
1/360000-400100	Geringwertige Anschaffungen	2221	3221	23	8.000,00	15.200,00	26,90	8.000,00	15.200,00	26,90
1/360000-454000	Reinigungsmittel	2221	3221	23	200,00	200,00	100,00	200,00	200,00	100,00
1/360000-511000	Bezüge Vb li	2211	3211	20	500,00	700,00	20,85	500,00	700,00	20,85
1/360000-565000	Mehrleistungsvergütungen	2211	3211	20	0,00	0,00	2,08	0,00	0,00	2,08
1/360000-569000	Sonst. Nebengebühren	2211	3211	20	100,00	100,00	2,18	100,00	100,00	2,18
1/360000-580000	Dienstgeberbeiträge zum Ausgleichsfonds für Familienbeihilfen	2212	3212	20	100,00	100,00	4,63	100,00	100,00	4,63
1/360000-582000	DG Sozialversicherung	2212	3212	20	100,00	100,00	5,06	100,00	100,00	5,06
1/360000-600000	Strom	2222	3222	24	600,00	600,00	400,00	600,00	600,00	400,00
1/360000-600100	Gas	2222	3222	24	1.100,00	1.100,00	700,00	1.100,00	1.100,00	700,00
1/360000-618000	Instandhaltung von Einrichtungen	2224	3224	24	200,00	200,00	0,00	200,00	200,00	0,00
1/360000-670000	Versicherungen	2222	3222	24	400,00	400,00	400,00	400,00	400,00	400,00
1/360000-700000	Miete und Betriebskosten Archiv	2223	3223	24	0,00	0,00	1.063,01	0,00	0,00	1.063,01
1/360000-728000	Stadtarchiv/Topothek	2225	3225	24	3.200,00	3.100,00	2.227,76	3.200,00	3.100,00	2.227,76
1/360000-728100	Honorar	2225	3225	24	25.600,00	15.000,00	0,00	25.600,00	15.000,00	0,00
SU 22 / 32	Summe Aufwendungen / Auszahlungen operative Gebarung				40.100,00	36.800,00	4.952,47	40.100,00	36.800,00	4.952,47
SA 0 / SA 1	(0) Nettoergebnis (21 - 22) / (1) Geldfluss operative Gebarung (31 – 32)				-19.900,00	-35.600,00	-4.293,73	-19.900,00	-35.600,00	-4.293,73

		MVAG VC QU			Ergebnisvoranschlag			Finanzierungsvoranschlag		
		EH	FH		VA 2024	VA 2023	RA 2022	VA 2024	VA 2023	RA 2022
SA01	Saldo (01) Haushaltsrücklagen (230 - 240)				0,00	0,00	0,00	0,00	0,00	0,00
SA00	Saldo (00) Nettoergebnis nach Haushaltsrücklagen (Saldo 0 + Saldo 01)				-19.900,00	-35.600,00	-4.293,73			
Investive Gebarung										
SU 33	Summe Einzahlungen investive Gebarung							0,00	0,00	0,00
SU 34	Summe Auszahlungen investive Gebarung							0,00	0,00	0,00
SA2	Saldo (2) Geldfluss aus der Investiven Gebarung (33 – 34)							0,00	0,00	0,00
SA3	Saldo (3) Nettofinanzierungssaldo (Saldo 1 + Saldo 2)							-19.900,00	-35.600,00	-4.293,73
Finanzierungstätigkeit										
SU 35	Summe Einzahlungen aus der Finanzierungstätigkeit							0,00	0,00	0,00
SU 36	Summe Auszahlungen aus der Finanzierungstätigkeit							0,00	0,00	0,00
SA4	Saldo (4) Geldfluss aus der Finanzierungstätigkeit (35 – 36)							0,00	0,00	0,00
SA5	Saldo (5) Geldfluss aus der voranschlagswirksamen Gebarung (Saldo 3 + Saldo 4)							-19.900,00	-35.600,00	-4.293,73
360100	Museum Dokannerl									
Operative Gebarung										
SU 21 / 31	Summe Erträge / Einzahlungen operative Gebarung				0,00	0,00	0,00	0,00	0,00	0,00
1/360100-711000	Gebühren für die Benützung von Gemeindeeinrichtungen und Anlagen gemäß FAG	2225	3225	24	500,00	500,00	4.186,52	500,00	500,00	4.186,52
SU 22 / 32	Summe Aufwendungen / Auszahlungen operative Gebarung				500,00	500,00	4.186,52	500,00	500,00	4.186,52
SA 0 / SA 1	(0) Nettoergebnis (21 - 22) / (1) Geldfluss operative Gebarung (31 – 32)				-500,00	-500,00	-4.186,52	-500,00	-500,00	-4.186,52
SA01	Saldo (01) Haushaltsrücklagen (230 - 240)				0,00	0,00	0,00	0,00	0,00	0,00
SA00	Saldo (00) Nettoergebnis nach Haushaltsrücklagen (Saldo 0 + Saldo 01)				-500,00	-500,00	-4.186,52			
Investive Gebarung										
SU 33	Summe Einzahlungen investive Gebarung							0,00	0,00	0,00
SU 34	Summe Auszahlungen investive Gebarung							0,00	0,00	0,00
SA2	Saldo (2) Geldfluss aus der Investiven Gebarung (33 – 34)							0,00	0,00	0,00
SA3	Saldo (3) Nettofinanzierungssaldo (Saldo 1 + Saldo 2)							-500,00	-500,00	-4.186,52
Finanzierungstätigkeit										
SU 35	Summe Einzahlungen aus der Finanzierungstätigkeit							0,00	0,00	0,00
SU 36	Summe Auszahlungen aus der Finanzierungstätigkeit							0,00	0,00	0,00
SA4	Saldo (4) Geldfluss aus der Finanzierungstätigkeit (35 – 36)							0,00	0,00	0,00
SA5	Saldo (5) Geldfluss aus der voranschlagswirksamen Gebarung (Saldo 3 + Saldo 4)							-500,00	-500,00	-4.186,52
360200	Heimatmuseum Depot Standort VS Oberh									
Operative Gebarung										
SU 21 / 31	Summe Erträge / Einzahlungen operative Gebarung				0,00	0,00	0,00	0,00	0,00	0,00
1/360200-400000	Geringwertige Wirtschaftsgüter (GWG)	2221	3221	23	5.000,00	0,00	0,00	5.000,00	0,00	0,00

		MVAG		VC QU	Ergebnisvoranschlag			Finanzierungsvoranschlag		
		EH	FH		VA 2024	VA 2023	RA 2022	VA 2024	VA 2023	RA 2022
1/360200-680000	Planmäßige Abschreibung	2226			500,00	0,00	0,00	0,00	0,00	0,00
SU 22 / 32	Summe Aufwendungen / Auszahlungen operative Gebarung				5.500,00	0,00	0,00	5.000,00	0,00	0,00
SA 0 / SA 1	(0) Nettoergebnis (21 - 22) / (1) Geldfluss operative Gebarung (31 – 32)				-5.500,00	0,00	0,00	-5.000,00	0,00	0,00
SA01	Saldo (01) Haushaltsrücklagen (230 - 240)				0,00	0,00	0,00	0,00	0,00	0,00
SA00	Saldo (00) Nettoergebnis nach Haushaltsrücklagen (Saldo 0 + Saldo 01)				-5.500,00	0,00	0,00			
Investive Gebarung										
SU 33	Summe Einzahlungen investive Gebarung							0,00	0,00	0,00
1/360200-042000	Amts-, Betriebs- und Geschäftsausstattung	3415	2	41	0,00	0,00	0,00	3.000,00	0,00	0,00
SU 34	Summe Auszahlungen investive Gebarung							3.000,00	0,00	0,00
SA2	Saldo (2) Geldfluss aus der Investiven Gebarung (33 – 34)							-3.000,00	0,00	0,00
SA3	Saldo (3) Nettofinanzierungssaldo (Saldo 1 + Saldo 2)							-8.000,00	0,00	0,00
Finanzierungstätigkeit										
SU 35	Summe Einzahlungen aus der Finanzierungstätigkeit							0,00	0,00	0,00
SU 36	Summe Auszahlungen aus der Finanzierungstätigkeit							0,00	0,00	0,00
SA4	Saldo (4) Geldfluss aus der Finanzierungstätigkeit (35 – 36)							0,00	0,00	0,00
SA5	Saldo (5) Geldfluss aus der voranschlagswirksamen Gebarung (Saldo 3 + Saldo 4)							-8.000,00	0,00	0,00
362	Denkmalpflege									
362000	Denkmalpflege									
Operative Gebarung										
2/362000+813000	Erträge aus der Auflösung von Investitionszuschüssen (Kapitaltransfers)	2127			200,00	200,00	233,96	0,00	0,00	0,00
2/362000+816000	Kostenbeiträge für sonstige Leistungen, Stolpersteine	2114	3114	13	0,00	800,00	600,00	0,00	800,00	600,00
2/362000+829000	Nachwächterwanderg.+Stadtm.Städte	2116	3116	18	100,00	100,00	0,00	100,00	100,00	0,00
2/362000+860000	Förderung Bundesdenkmalamt	2121	3121	15	0,00	0,00	1.150,00	0,00	0,00	1.150,00
SU 21 / 31	Summe Erträge / Einzahlungen operative Gebarung				300,00	1.100,00	1.983,96	100,00	900,00	1.750,00
1/362000-511000	Bezüge Vb li	2211	3211	20	100,00	100,00	29,87	100,00	100,00	29,87
1/362000-569000	Sonst. Nebengebühren	2211	3211	20	0,00	0,00	6,83	0,00	0,00	6,83
1/362000-580000	Dienstgeberbeiträge zum Ausgleichsfonds für Familienbeihilfen	2212	3212	20	0,00	0,00	0,56	0,00	0,00	0,56
1/362000-582000	DG Sozialversicherung	2212	3212	20	0,00	0,00	6,29	0,00	0,00	6,29
1/362000-619000	Instandh. v. Denkmälern u. Stadtmauer	2224	3224	24	20.900,00	20.500,00	17.711,05	20.900,00	20.500,00	17.711,05
1/362000-650000/25	Zinsen Sanierung Stadtmauer	2241	3241	25	3.100,00	3.500,00	1.018,26	3.100,00	3.500,00	1.018,26
1/362000-728000	Stolpersteine	2225	3225	24	0,00	2.000,00	4.113,76	0,00	2.000,00	4.113,76
1/362000-728005	Stadtmauernstädtekooperation	2225	3225	24	2.400,00	2.400,00	2.068,12	2.400,00	2.400,00	2.068,12
SU 22 / 32	Summe Aufwendungen / Auszahlungen operative Gebarung				26.500,00	28.500,00	24.954,74	26.500,00	28.500,00	24.954,74
SA 0 / SA 1	(0) Nettoergebnis (21 - 22) / (1) Geldfluss operative Gebarung (31 – 32)				-26.200,00	-27.400,00	-22.970,78	-26.400,00	-27.600,00	-23.204,74

		MVAG		VC QU	Ergebnisvoranschlag			Finanzierungsvoranschlag		
		EH	FH		VA 2024	VA 2023	RA 2022	VA 2024	VA 2023	RA 2022
SA01	Saldo (01) Haushaltsrücklagen (230 - 240)				0,00	0,00	0,00	0,00	0,00	0,00
SA00	Saldo (00) Nettoergebnis nach Haushaltsrücklagen (Saldo 0 + Saldo 01)				-26.200,00	-27.400,00	-22.970,78			
Investive Gebarung										
SU 33	Summe Einzahlungen investive Gebarung							0,00	0,00	0,00
SU 34	Summe Auszahlungen investive Gebarung							0,00	0,00	0,00
SA2	Saldo (2) Geldfluss aus der Investiven Gebarung (33 – 34)							0,00	0,00	0,00
SA3	Saldo (3) Nettofinanzierungssaldo (Saldo 1 + Saldo 2)							-26.400,00	-27.600,00	-23.204,74
Finanzierungstätigkeit										
SU 35	Summe Einzahlungen aus der Finanzierungstätigkeit							0,00	0,00	0,00
1/362000-346000/25	Tilgung Sanierung Stadtmauer		3614	65	0,00	0,00	0,00	9.800,00	9.800,00	9.820,00
SU 36	Summe Auszahlungen aus der Finanzierungstätigkeit							9.800,00	9.800,00	9.820,00
SA4	Saldo (4) Geldfluss aus der Finanzierungstätigkeit (35 – 36)							-9.800,00	-9.800,00	-9.820,00
SA5	Saldo (5) Geldfluss aus der voranschlagswirksamen Gebarung (Saldo 3 + Saldo 4)							-36.200,00	-37.400,00	-33.024,74
362100	Denkmalpflege - Kotter									
Operative Gebarung										
SU 21 / 31	Summe Erträge / Einzahlungen operative Gebarung				0,00	0,00	0,00	0,00	0,00	0,00
1/362100-757000	Laufende Transferzahlungen an private Organisations ohne Erwerbszweck		2234	3234	27	3.600,00	3.700,00	3.600,00	3.600,00	3.600,00
SU 22 / 32	Summe Aufwendungen / Auszahlungen operative Gebarung				3.600,00	3.700,00	3.600,00	3.600,00	3.700,00	3.600,00
SA 0 / SA 1	(0) Nettoergebnis (21 - 22) / (1) Geldfluss operative Gebarung (31 – 32)				-3.600,00	-3.700,00	-3.600,00	-3.600,00	-3.700,00	-3.600,00
SA01	Saldo (01) Haushaltsrücklagen (230 - 240)				0,00	0,00	0,00	0,00	0,00	0,00
SA00	Saldo (00) Nettoergebnis nach Haushaltsrücklagen (Saldo 0 + Saldo 01)				-3.600,00	-3.700,00	-3.600,00			
Investive Gebarung										
SU 33	Summe Einzahlungen investive Gebarung							0,00	0,00	0,00
SU 34	Summe Auszahlungen investive Gebarung							0,00	0,00	0,00
SA2	Saldo (2) Geldfluss aus der Investiven Gebarung (33 – 34)							0,00	0,00	0,00
SA3	Saldo (3) Nettofinanzierungssaldo (Saldo 1 + Saldo 2)							-3.600,00	-3.700,00	-3.600,00
Finanzierungstätigkeit										
SU 35	Summe Einzahlungen aus der Finanzierungstätigkeit							0,00	0,00	0,00
SU 36	Summe Auszahlungen aus der Finanzierungstätigkeit							0,00	0,00	0,00
SA4	Saldo (4) Geldfluss aus der Finanzierungstätigkeit (35 – 36)							0,00	0,00	0,00
SA5	Saldo (5) Geldfluss aus der voranschlagswirksamen Gebarung (Saldo 3 + Saldo 4)							-3.600,00	-3.700,00	-3.600,00
363	Altstadterhaltung und Ortsbildpflege									
363000	Altstadterhaltung und Ortsbildpflege									
Operative Gebarung										
SU 21 / 31	Summe Erträge / Einzahlungen operative Gebarung				0,00	0,00	0,00	0,00	0,00	0,00

		MVAG		VC QU	Ergebnisvoranschlag			Finanzierungsvoranschlag		
		EH	FH		VA 2024	VA 2023	RA 2022	VA 2024	VA 2023	RA 2022
1/363000-728000	Fahnen	2225	3225	24	600,00	1.000,00	793,61	600,00	1.000,00	793,61
SU 22 / 32	Summe Aufwendungen / Auszahlungen operative Gebarung				600,00	1.000,00	793,61	600,00	1.000,00	793,61
SA 0 / SA 1	(0) Nettoergebnis (21 - 22) / (1) Geldfluss operative Gebarung (31 – 32)				-600,00	-1.000,00	-793,61	-600,00	-1.000,00	-793,61
SA01	Saldo (01) Haushaltsrücklagen (230 - 240)				0,00	0,00	0,00	0,00	0,00	0,00
SA00	Saldo (00) Nettoergebnis nach Haushaltsrücklagen (Saldo 0 + Saldo 01)				-600,00	-1.000,00	-793,61			
Investive Gebarung										
SU 33	Summe Einzahlungen investive Gebarung							0,00	0,00	0,00
SU 34	Summe Auszahlungen investive Gebarung							0,00	0,00	0,00
SA2	Saldo (2) Geldfluss aus der Investiven Gebarung (33 – 34)							0,00	0,00	0,00
SA3	Saldo (3) Nettofinanzierungssaldo (Saldo 1 + Saldo 2)							-600,00	-1.000,00	-793,61
Finanzierungstätigkeit										
SU 35	Summe Einzahlungen aus der Finanzierungstätigkeit							0,00	0,00	0,00
SU 36	Summe Auszahlungen aus der Finanzierungstätigkeit							0,00	0,00	0,00
SA4	Saldo (4) Geldfluss aus der Finanzierungstätigkeit (35 – 36)							0,00	0,00	0,00
SA5	Saldo (5) Geldfluss aus der voranschlagswirksamen Gebarung (Saldo 3 + Saldo 4)							-600,00	-1.000,00	-793,61
363001	Dorf- und Stadterneuerung									
Operative Gebarung										
2/363001+861000	Transfers von Ländern, Landesfonds und Landeskammern	2121	3121	15	20.000,00	20.000,00	0,00	20.000,00	20.000,00	0,00
SU 21 / 31	Summe Erträge / Einzahlungen operative Gebarung				20.000,00	20.000,00	0,00	20.000,00	20.000,00	0,00
SU 22 / 32	Summe Aufwendungen / Auszahlungen operative Gebarung				0,00	0,00	0,00	0,00	0,00	0,00
SA 0 / SA 1	(0) Nettoergebnis (21 - 22) / (1) Geldfluss operative Gebarung (31 – 32)				20.000,00	20.000,00	0,00	20.000,00	20.000,00	0,00
SA01	Saldo (01) Haushaltsrücklagen (230 - 240)				0,00	0,00	0,00	0,00	0,00	0,00
SA00	Saldo (00) Nettoergebnis nach Haushaltsrücklagen (Saldo 0 + Saldo 01)				20.000,00	20.000,00	0,00			
Investive Gebarung										
SU 33	Summe Einzahlungen investive Gebarung							0,00	0,00	0,00
SU 34	Summe Auszahlungen investive Gebarung							0,00	0,00	0,00
SA2	Saldo (2) Geldfluss aus der Investiven Gebarung (33 – 34)							0,00	0,00	0,00
SA3	Saldo (3) Nettofinanzierungssaldo (Saldo 1 + Saldo 2)							20.000,00	20.000,00	0,00
Finanzierungstätigkeit										
SU 35	Summe Einzahlungen aus der Finanzierungstätigkeit							0,00	0,00	0,00
SU 36	Summe Auszahlungen aus der Finanzierungstätigkeit							0,00	0,00	0,00
SA4	Saldo (4) Geldfluss aus der Finanzierungstätigkeit (35 – 36)							0,00	0,00	0,00
SA5	Saldo (5) Geldfluss aus der voranschlagswirksamen Gebarung (Saldo 3 + Saldo 4)							20.000,00	20.000,00	0,00

	MVAG	VC QU		Ergebnisvoranschlag			Finanzierungsvoranschlag		
		EH	FH	VA 2024	VA 2023	RA 2022	VA 2024	VA 2023	RA 2022
363004	Dorferneuerung Oberhausen								
Operative Gebarung									
SU 21 / 31	Summe Erträge / Einzahlungen operative Gebarung			0,00	0,00	0,00	0,00	0,00	0,00
1/363004-728000	Entgelte für sonstige Leistungen 2225 3225 24			1.600,00	1.600,00	1.625,00	1.600,00	1.600,00	1.625,00
SU 22 / 32	Summe Aufwendungen / Auszahlungen operative Gebarung			1.600,00	1.600,00	1.625,00	1.600,00	1.600,00	1.625,00
SA 0 / SA 1	(0) Nettoergebnis (21 - 22) / (1) Geldfluss operative Gebarung (31 - 32)			-1.600,00	-1.600,00	-1.625,00	-1.600,00	-1.600,00	-1.625,00
SA01	Saldo (01) Haushaltsrücklagen (230 - 240)			0,00	0,00	0,00	0,00	0,00	0,00
SA00	Saldo (00) Nettoergebnis nach Haushaltsrücklagen (Saldo 0 + Saldo 01)			-1.600,00	-1.600,00	-1.625,00			
Investive Gebarung									
SU 33	Summe Einzahlungen investive Gebarung						0,00	0,00	0,00
SU 34	Summe Auszahlungen investive Gebarung						0,00	0,00	0,00
SA2	Saldo (2) Geldfluss aus der Investiven Gebarung (33 - 34)						0,00	0,00	0,00
SA3	Saldo (3) Nettofinanzierungssaldo (Saldo 1 + Saldo 2)						-1.600,00	-1.600,00	-1.625,00
Finanzierungstätigkeit									
SU 35	Summe Einzahlungen aus der Finanzierungstätigkeit						0,00	0,00	0,00
SU 36	Summe Auszahlungen aus der Finanzierungstätigkeit						0,00	0,00	0,00
SA4	Saldo (4) Geldfluss aus der Finanzierungstätigkeit (35 - 36)						0,00	0,00	0,00
SA5	Saldo (5) Geldfluss aus der voranschlagswirksamen Gebarung (Saldo 3 + Saldo 4)						-1.600,00	-1.600,00	-1.625,00
363007	Dorferneuerung Schönau								
Operative Gebarung									
SU 21 / 31	Summe Erträge / Einzahlungen operative Gebarung			0,00	0,00	0,00	0,00	0,00	0,00
1/363007-728000	Entgelte für sonstige Leistungen 2225 3225 24			1.600,00	1.600,00	1.625,00	1.600,00	1.600,00	1.625,00
SU 22 / 32	Summe Aufwendungen / Auszahlungen operative Gebarung			1.600,00	1.600,00	1.625,00	1.600,00	1.600,00	1.625,00
SA 0 / SA 1	(0) Nettoergebnis (21 - 22) / (1) Geldfluss operative Gebarung (31 - 32)			-1.600,00	-1.600,00	-1.625,00	-1.600,00	-1.600,00	-1.625,00
SA01	Saldo (01) Haushaltsrücklagen (230 - 240)			0,00	0,00	0,00	0,00	0,00	0,00
SA00	Saldo (00) Nettoergebnis nach Haushaltsrücklagen (Saldo 0 + Saldo 01)			-1.600,00	-1.600,00	-1.625,00			
Investive Gebarung									
SU 33	Summe Einzahlungen investive Gebarung						0,00	0,00	0,00
SU 34	Summe Auszahlungen investive Gebarung						0,00	0,00	0,00
SA2	Saldo (2) Geldfluss aus der Investiven Gebarung (33 - 34)						0,00	0,00	0,00
SA3	Saldo (3) Nettofinanzierungssaldo (Saldo 1 + Saldo 2)						-1.600,00	-1.600,00	-1.625,00
Finanzierungstätigkeit									
SU 35	Summe Einzahlungen aus der Finanzierungstätigkeit						0,00	0,00	0,00
SU 36	Summe Auszahlungen aus der Finanzierungstätigkeit						0,00	0,00	0,00
SA4	Saldo (4) Geldfluss aus der Finanzierungstätigkeit (35 - 36)						0,00	0,00	0,00
SA5	Saldo (5) Geldfluss aus der voranschlagswirksamen Gebarung (Saldo 3 + Saldo 4)						-1.600,00	-1.600,00	-1.625,00

	MVAG	VC QU		Ergebnisvoranschlag			Finanzierungsvoranschlag		
		EH	FH	VA 2024	VA 2023	RA 2022	VA 2024	VA 2023	RA 2022
363008	Dorferneuerung Wittau								
Operative Gebarung									
SU 21 / 31	Summe Erträge / Einzahlungen operative Gebarung			0,00	0,00	0,00	0,00	0,00	0,00
1/363008-728000	Entgelte für sonstige Leistungen		2225 3225 24	17.100,00	1.600,00	1.625,00	17.100,00	1.600,00	1.625,00
SU 22 / 32	Summe Aufwendungen / Auszahlungen operative Gebarung			17.100,00	1.600,00	1.625,00	17.100,00	1.600,00	1.625,00
SA 0 / SA 1	(0) Nettoergebnis (21 - 22) / (1) Geldfluss operative Gebarung (31 - 32)			-17.100,00	-1.600,00	-1.625,00	-17.100,00	-1.600,00	-1.625,00
SA01	Saldo (01) Haushaltsrücklagen (230 - 240)			0,00	0,00	0,00	0,00	0,00	0,00
SA00	Saldo (00) Nettoergebnis nach Haushaltsrücklagen (Saldo 0 + Saldo 01)			-17.100,00	-1.600,00	-1.625,00			
Investive Gebarung									
SU 33	Summe Einzahlungen investive Gebarung						0,00	0,00	0,00
SU 34	Summe Auszahlungen investive Gebarung						0,00	0,00	0,00
SA2	Saldo (2) Geldfluss aus der Investiven Gebarung (33 - 34)						0,00	0,00	0,00
SA3	Saldo (3) Nettofinanzierungssaldo (Saldo 1 + Saldo 2)						-17.100,00	-1.600,00	-1.625,00
Finanzierungstätigkeit									
SU 35	Summe Einzahlungen aus der Finanzierungstätigkeit						0,00	0,00	0,00
SU 36	Summe Auszahlungen aus der Finanzierungstätigkeit						0,00	0,00	0,00
SA4	Saldo (4) Geldfluss aus der Finanzierungstätigkeit (35 - 36)						0,00	0,00	0,00
SA5	Saldo (5) Geldfluss aus der voranschlagswirksamen Gebarung (Saldo 3 + Saldo 4)						-17.100,00	-1.600,00	-1.625,00
363010	Ortsbildpflege Groß-Enzersdorf								
Operative Gebarung									
SU 21 / 31	Summe Erträge / Einzahlungen operative Gebarung			0,00	0,00	0,00	0,00	0,00	0,00
1/363010-728000	Ausgaben		2225 3225 24	15.000,00	15.000,00	400,00	15.000,00	15.000,00	400,00
SU 22 / 32	Summe Aufwendungen / Auszahlungen operative Gebarung			15.000,00	15.000,00	400,00	15.000,00	15.000,00	400,00
SA 0 / SA 1	(0) Nettoergebnis (21 - 22) / (1) Geldfluss operative Gebarung (31 - 32)			-15.000,00	-15.000,00	-400,00	-15.000,00	-15.000,00	-400,00
SA01	Saldo (01) Haushaltsrücklagen (230 - 240)			0,00	0,00	0,00	0,00	0,00	0,00
SA00	Saldo (00) Nettoergebnis nach Haushaltsrücklagen (Saldo 0 + Saldo 01)			-15.000,00	-15.000,00	-400,00			
Investive Gebarung									
SU 33	Summe Einzahlungen investive Gebarung						0,00	0,00	0,00
SU 34	Summe Auszahlungen investive Gebarung						0,00	0,00	0,00
SA2	Saldo (2) Geldfluss aus der Investiven Gebarung (33 - 34)						0,00	0,00	0,00
SA3	Saldo (3) Nettofinanzierungssaldo (Saldo 1 + Saldo 2)						-15.000,00	-15.000,00	-400,00
Finanzierungstätigkeit									
SU 35	Summe Einzahlungen aus der Finanzierungstätigkeit						0,00	0,00	0,00
SU 36	Summe Auszahlungen aus der Finanzierungstätigkeit						0,00	0,00	0,00
SA4	Saldo (4) Geldfluss aus der Finanzierungstätigkeit (35 - 36)						0,00	0,00	0,00
SA5	Saldo (5) Geldfluss aus der voranschlagswirksamen Gebarung (Saldo 3 + Saldo 4)						-15.000,00	-15.000,00	-400,00

		MVAG VC QU			Ergebnisvoranschlag			Finanzierungsvoranschlag		
		EH	FH		VA 2024	VA 2023	RA 2022	VA 2024	VA 2023	RA 2022
363020	Ortsbildpflege Franzensdorf									
Operative Gebarung										
SU 21 / 31	Summe Erträge / Einzahlungen operative Gebarung				0,00	0,00	0,00	0,00	0,00	0,00
1/363020-728000	Ausgaben	2225	3225	24	6.000,00	6.000,00	1.908,00	6.000,00	6.000,00	1.908,00
SU 22 / 32	Summe Aufwendungen / Auszahlungen operative Gebarung				6.000,00	6.000,00	1.908,00	6.000,00	6.000,00	1.908,00
SA 0 / SA 1	(0) Nettoergebnis (21 - 22) / (1) Geldfluss operative Gebarung (31 – 32)				-6.000,00	-6.000,00	-1.908,00	-6.000,00	-6.000,00	-1.908,00
SA01	Saldo (01) Haushaltsrücklagen (230 - 240)				0,00	0,00	0,00	0,00	0,00	0,00
SA00	Saldo (00) Nettoergebnis nach Haushaltsrücklagen (Saldo 0 + Saldo 01)				-6.000,00	-6.000,00	-1.908,00			
Investive Gebarung										
SU 33	Summe Einzahlungen investive Gebarung							0,00	0,00	0,00
SU 34	Summe Auszahlungen investive Gebarung							0,00	0,00	0,00
SA2	Saldo (2) Geldfluss aus der Investiven Gebarung (33 – 34)							0,00	0,00	0,00
SA3	Saldo (3) Nettofinanzierungssaldo (Saldo 1 + Saldo 2)							-6.000,00	-6.000,00	-1.908,00
Finanzierungstätigkeit										
SU 35	Summe Einzahlungen aus der Finanzierungstätigkeit							0,00	0,00	0,00
SU 36	Summe Auszahlungen aus der Finanzierungstätigkeit							0,00	0,00	0,00
SA4	Saldo (4) Geldfluss aus der Finanzierungstätigkeit (35 – 36)							0,00	0,00	0,00
SA5	Saldo (5) Geldfluss aus der voranschlagswirksamen Gebarung (Saldo 3 + Saldo 4)							-6.000,00	-6.000,00	-1.908,00
363030	Ortsbildpflege Mühlleiten									
Operative Gebarung										
SU 21 / 31	Summe Erträge / Einzahlungen operative Gebarung				0,00	0,00	0,00	0,00	0,00	0,00
1/363030-728000	Ausgaben	2225	3225	24	6.000,00	6.000,00	1.404,22	6.000,00	6.000,00	1.404,22
SU 22 / 32	Summe Aufwendungen / Auszahlungen operative Gebarung				6.000,00	6.000,00	1.404,22	6.000,00	6.000,00	1.404,22
SA 0 / SA 1	(0) Nettoergebnis (21 - 22) / (1) Geldfluss operative Gebarung (31 – 32)				-6.000,00	-6.000,00	-1.404,22	-6.000,00	-6.000,00	-1.404,22
SA01	Saldo (01) Haushaltsrücklagen (230 - 240)				0,00	0,00	0,00	0,00	0,00	0,00
SA00	Saldo (00) Nettoergebnis nach Haushaltsrücklagen (Saldo 0 + Saldo 01)				-6.000,00	-6.000,00	-1.404,22			
Investive Gebarung										
SU 33	Summe Einzahlungen investive Gebarung							0,00	0,00	0,00
SU 34	Summe Auszahlungen investive Gebarung							0,00	0,00	0,00
SA2	Saldo (2) Geldfluss aus der Investiven Gebarung (33 – 34)							0,00	0,00	0,00
SA3	Saldo (3) Nettofinanzierungssaldo (Saldo 1 + Saldo 2)							-6.000,00	-6.000,00	-1.404,22
Finanzierungstätigkeit										
SU 35	Summe Einzahlungen aus der Finanzierungstätigkeit							0,00	0,00	0,00
SU 36	Summe Auszahlungen aus der Finanzierungstätigkeit							0,00	0,00	0,00
SA4	Saldo (4) Geldfluss aus der Finanzierungstätigkeit (35 – 36)							0,00	0,00	0,00
SA5	Saldo (5) Geldfluss aus der voranschlagswirksamen Gebarung (Saldo 3 + Saldo 4)							-6.000,00	-6.000,00	-1.404,22

		MVAG VC QU			Ergebnisvoranschlag			Finanzierungsvoranschlag		
		EH	FH		VA 2024	VA 2023	RA 2022	VA 2024	VA 2023	RA 2022
363040	Ortsbildpflege Oberhausen									
Operative Gebarung										
SU 21 / 31	Summe Erträge / Einzahlungen operative Gebarung				0,00	0,00	0,00	0,00	0,00	0,00
1/363040-728000	Ausgaben	2225	3225	24	10.000,00	10.000,00	308,21	10.000,00	10.000,00	308,21
SU 22 / 32	Summe Aufwendungen / Auszahlungen operative Gebarung				10.000,00	10.000,00	308,21	10.000,00	10.000,00	308,21
SA 0 / SA 1	(0) Nettoergebnis (21 - 22) / (1) Geldfluss operative Gebarung (31 - 32)				-10.000,00	-10.000,00	-308,21	-10.000,00	-10.000,00	-308,21
SA01	Saldo (01) Haushaltsrücklagen (230 - 240)				0,00	0,00	0,00	0,00	0,00	0,00
SA00	Saldo (00) Nettoergebnis nach Haushaltsrücklagen (Saldo 0 + Saldo 01)				-10.000,00	-10.000,00	-308,21			
Investive Gebarung										
SU 33	Summe Einzahlungen investive Gebarung							0,00	0,00	0,00
SU 34	Summe Auszahlungen investive Gebarung							0,00	0,00	0,00
SA2	Saldo (2) Geldfluss aus der Investiven Gebarung (33 - 34)							0,00	0,00	0,00
SA3	Saldo (3) Nettofinanzierungssaldo (Saldo 1 + Saldo 2)							-10.000,00	-10.000,00	-308,21
Finanzierungstätigkeit										
SU 35	Summe Einzahlungen aus der Finanzierungstätigkeit							0,00	0,00	0,00
SU 36	Summe Auszahlungen aus der Finanzierungstätigkeit							0,00	0,00	0,00
SA4	Saldo (4) Geldfluss aus der Finanzierungstätigkeit (35 - 36)							0,00	0,00	0,00
SA5	Saldo (5) Geldfluss aus der voranschlagswirksamen Gebarung (Saldo 3 + Saldo 4)							-10.000,00	-10.000,00	-308,21
363050	Ortsbildpflege Probstdorf									
Operative Gebarung										
SU 21 / 31	Summe Erträge / Einzahlungen operative Gebarung				0,00	0,00	0,00	0,00	0,00	0,00
1/363050-728000	Ausgaben	2225	3225	24	10.000,00	10.000,00	176,93	10.000,00	10.000,00	176,93
SU 22 / 32	Summe Aufwendungen / Auszahlungen operative Gebarung				10.000,00	10.000,00	176,93	10.000,00	10.000,00	176,93
SA 0 / SA 1	(0) Nettoergebnis (21 - 22) / (1) Geldfluss operative Gebarung (31 - 32)				-10.000,00	-10.000,00	-176,93	-10.000,00	-10.000,00	-176,93
SA01	Saldo (01) Haushaltsrücklagen (230 - 240)				0,00	0,00	0,00	0,00	0,00	0,00
SA00	Saldo (00) Nettoergebnis nach Haushaltsrücklagen (Saldo 0 + Saldo 01)				-10.000,00	-10.000,00	-176,93			
Investive Gebarung										
SU 33	Summe Einzahlungen investive Gebarung							0,00	0,00	0,00
SU 34	Summe Auszahlungen investive Gebarung							0,00	0,00	0,00
SA2	Saldo (2) Geldfluss aus der Investiven Gebarung (33 - 34)							0,00	0,00	0,00
SA3	Saldo (3) Nettofinanzierungssaldo (Saldo 1 + Saldo 2)							-10.000,00	-10.000,00	-176,93
Finanzierungstätigkeit										
SU 35	Summe Einzahlungen aus der Finanzierungstätigkeit							0,00	0,00	0,00
SU 36	Summe Auszahlungen aus der Finanzierungstätigkeit							0,00	0,00	0,00
SA4	Saldo (4) Geldfluss aus der Finanzierungstätigkeit (35 - 36)							0,00	0,00	0,00
SA5	Saldo (5) Geldfluss aus der voranschlagswirksamen Gebarung (Saldo 3 + Saldo 4)							-10.000,00	-10.000,00	-176,93

		MVAG VC QU			Ergebnisvoranschlag			Finanzierungsvoranschlag		
		EH	FH		VA 2024	VA 2023	RA 2022	VA 2024	VA 2023	RA 2022
363060	Ortsbildpflege Rutzendorf									
Operative Gebarung										
SU 21 / 31	Summe Erträge / Einzahlungen operative Gebarung				0,00	0,00	0,00	0,00	0,00	0,00
1/363060-728000	Ausgaben	2225	3225	24	6.000,00	6.000,00	5.137,19	6.000,00	6.000,00	5.137,19
SU 22 / 32	Summe Aufwendungen / Auszahlungen operative Gebarung				6.000,00	6.000,00	5.137,19	6.000,00	6.000,00	5.137,19
SA 0 / SA 1	(0) Nettoergebnis (21 - 22) / (1) Geldfluss operative Gebarung (31 - 32)				-6.000,00	-6.000,00	-5.137,19	-6.000,00	-6.000,00	-5.137,19
SA01	Saldo (01) Haushaltsrücklagen (230 - 240)				0,00	0,00	0,00	0,00	0,00	0,00
SA00	Saldo (00) Nettoergebnis nach Haushaltsrücklagen (Saldo 0 + Saldo 01)				-6.000,00	-6.000,00	-5.137,19			
Investive Gebarung										
SU 33	Summe Einzahlungen investive Gebarung							0,00	0,00	0,00
SU 34	Summe Auszahlungen investive Gebarung							0,00	0,00	0,00
SA2	Saldo (2) Geldfluss aus der Investiven Gebarung (33 - 34)							0,00	0,00	0,00
SA3	Saldo (3) Nettofinanzierungssaldo (Saldo 1 + Saldo 2)							-6.000,00	-6.000,00	-5.137,19
Finanzierungstätigkeit										
SU 35	Summe Einzahlungen aus der Finanzierungstätigkeit							0,00	0,00	0,00
SU 36	Summe Auszahlungen aus der Finanzierungstätigkeit							0,00	0,00	0,00
SA4	Saldo (4) Geldfluss aus der Finanzierungstätigkeit (35 - 36)							0,00	0,00	0,00
SA5	Saldo (5) Geldfluss aus der voranschlagswirksamen Gebarung (Saldo 3 + Saldo 4)							-6.000,00	-6.000,00	-5.137,19
363070	Ortsbildpflege Schönau									
Operative Gebarung										
SU 21 / 31	Summe Erträge / Einzahlungen operative Gebarung				0,00	0,00	0,00	0,00	0,00	0,00
1/363070-728000	Ausgaben	2225	3225	24	6.000,00	6.000,00	5.113,03	6.000,00	6.000,00	3.121,03
SU 22 / 32	Summe Aufwendungen / Auszahlungen operative Gebarung				6.000,00	6.000,00	5.113,03	6.000,00	6.000,00	3.121,03
SA 0 / SA 1	(0) Nettoergebnis (21 - 22) / (1) Geldfluss operative Gebarung (31 - 32)				-6.000,00	-6.000,00	-5.113,03	-6.000,00	-6.000,00	-3.121,03
SA01	Saldo (01) Haushaltsrücklagen (230 - 240)				0,00	0,00	0,00	0,00	0,00	0,00
SA00	Saldo (00) Nettoergebnis nach Haushaltsrücklagen (Saldo 0 + Saldo 01)				-6.000,00	-6.000,00	-5.113,03			
Investive Gebarung										
SU 33	Summe Einzahlungen investive Gebarung							0,00	0,00	0,00
SU 34	Summe Auszahlungen investive Gebarung							0,00	0,00	0,00
SA2	Saldo (2) Geldfluss aus der Investiven Gebarung (33 - 34)							0,00	0,00	0,00
SA3	Saldo (3) Nettofinanzierungssaldo (Saldo 1 + Saldo 2)							-6.000,00	-6.000,00	-3.121,03
Finanzierungstätigkeit										
SU 35	Summe Einzahlungen aus der Finanzierungstätigkeit							0,00	0,00	0,00
SU 36	Summe Auszahlungen aus der Finanzierungstätigkeit							0,00	0,00	0,00
SA4	Saldo (4) Geldfluss aus der Finanzierungstätigkeit (35 - 36)							0,00	0,00	0,00
SA5	Saldo (5) Geldfluss aus der voranschlagswirksamen Gebarung (Saldo 3 + Saldo 4)							-6.000,00	-6.000,00	-3.121,03

		MVAG VC QU			Ergebnisvoranschlag			Finanzierungsvoranschlag		
		EH	FH		VA 2024	VA 2023	RA 2022	VA 2024	VA 2023	RA 2022
363080	Ortsbildpflege Wittau									
Operative Gebarung										
SU 21 / 31	Summe Erträge / Einzahlungen operative Gebarung				0,00	0,00	0,00	0,00	0,00	0,00
1/363080-728000	Ausgaben	2225	3225	24	10.000,00	10.000,00	1.198,50	10.000,00	10.000,00	1.198,50
SU 22 / 32	Summe Aufwendungen / Auszahlungen operative Gebarung				10.000,00	10.000,00	1.198,50	10.000,00	10.000,00	1.198,50
SA 0 / SA 1	(0) Nettoergebnis (21 - 22) / (1) Geldfluss operative Gebarung (31 - 32)				-10.000,00	-10.000,00	-1.198,50	-10.000,00	-10.000,00	-1.198,50
SA01	Saldo (01) Haushaltsrücklagen (230 - 240)				0,00	0,00	0,00	0,00	0,00	0,00
SA00	Saldo (00) Nettoergebnis nach Haushaltsrücklagen (Saldo 0 + Saldo 01)				-10.000,00	-10.000,00	-1.198,50			
Investive Gebarung										
SU 33	Summe Einzahlungen investive Gebarung							0,00	0,00	0,00
SU 34	Summe Auszahlungen investive Gebarung							0,00	0,00	0,00
SA2	Saldo (2) Geldfluss aus der Investiven Gebarung (33 - 34)							0,00	0,00	0,00
SA3	Saldo (3) Nettofinanzierungssaldo (Saldo 1 + Saldo 2)							-10.000,00	-10.000,00	-1.198,50
Finanzierungstätigkeit										
SU 35	Summe Einzahlungen aus der Finanzierungstätigkeit							0,00	0,00	0,00
SU 36	Summe Auszahlungen aus der Finanzierungstätigkeit							0,00	0,00	0,00
SA4	Saldo (4) Geldfluss aus der Finanzierungstätigkeit (35 - 36)							0,00	0,00	0,00
SA5	Saldo (5) Geldfluss aus der voranschlagswirksamen Gebarung (Saldo 3 + Saldo 4)							-10.000,00	-10.000,00	-1.198,50
369	Sonstige Einrichtungen und Maßnahmen									
369000	Adventmarkt									
Operative Gebarung										
2/369000+816000	Adventmarkt Einnahmen	2114	3114	13	8.200,00	8.000,00	7.874,00	8.200,00	8.000,00	7.874,00
SU 21 / 31	Summe Erträge / Einzahlungen operative Gebarung				8.200,00	8.000,00	7.874,00	8.200,00	8.000,00	7.874,00
1/369000-511000	Vertragsbedienstete in handwerklicher Verwendung	2211	3211	20	3.300,00	4.000,00	2.227,62	3.300,00	4.000,00	2.227,62
1/369000-565000	Mehrleistungsvergütungen	2211	3211	20	500,00	1.000,00	377,66	500,00	1.000,00	377,66
1/369000-569000	Sonstige Nebengebühren	2211	3211	20	100,00	200,00	155,37	100,00	200,00	155,37
1/369000-580000	Dienstgeberbeiträge zum Ausgleichsfonds für Familienbeihilfen	2212	3212	20	100,00	200,00	119,50	100,00	200,00	119,50
1/369000-582000	DG Sozialversicherung	2212	3212	20	1.200,00	1.200,00	559,79	1.200,00	1.200,00	559,79
1/369000-592000	Dotierung von Rückstellungen für Jubiläumszuwendungen	2214			0,00	0,00	714,40	0,00	0,00	0,00
1/369000-724000	Reisegebühren	2225	3225	24	0,00	100,00	26,73	0,00	100,00	26,73
1/369000-728000	Adventmarkt Ausgaben	2225	3225	24	15.600,00	15.300,00	10.169,67	15.600,00	15.300,00	10.146,88
SU 22 / 32	Summe Aufwendungen / Auszahlungen operative Gebarung				20.800,00	22.000,00	14.350,74	20.800,00	22.000,00	13.613,55
SA 0 / SA 1	(0) Nettoergebnis (21 - 22) / (1) Geldfluss operative Gebarung (31 - 32)				-12.600,00	-14.000,00	-6.476,74	-12.600,00	-14.000,00	-5.739,55
SA01	Saldo (01) Haushaltsrücklagen (230 - 240)				0,00	0,00	0,00	0,00	0,00	0,00
SA00	Saldo (00) Nettoergebnis nach Haushaltsrücklagen (Saldo 0 + Saldo 01)				-12.600,00	-14.000,00	-6.476,74			

	MVAG			VC QU	Ergebnisvoranschlag			Finanzierungsvoranschlag		
	EH	FH			VA 2024	VA 2023	RA 2022	VA 2024	VA 2023	RA 2022
Investive Gebarung										
SU 33								0,00	0,00	0,00
SU 34								0,00	0,00	0,00
SA2								0,00	0,00	0,00
SA3								-12.600,00	-14.000,00	-5.739,55
Finanzierungstätigkeit										
SU 35								0,00	0,00	0,00
SU 36								0,00	0,00	0,00
SA4								0,00	0,00	0,00
SA5								-12.600,00	-14.000,00	-5.739,55
38 Sonstige Kulturpflege										
381 Maßnahmen der Kulturpflege										
381000 Maßnahmen der Kulturpflege										
Operative Gebarung										
SU 21 / 31					0,00	0,00	0,00	0,00	0,00	0,00
1/381000-757005	Förderung Kultureller Vereine	2234	3234	27	10.500,00	10.500,00	8.500,00	10.500,00	10.500,00	8.500,00
SU 22 / 32					10.500,00	10.500,00	8.500,00	10.500,00	10.500,00	8.500,00
SA 0 / SA 1					-10.500,00	-10.500,00	-8.500,00	-10.500,00	-10.500,00	-8.500,00
SA01					0,00	0,00	0,00	0,00	0,00	0,00
SA00					-10.500,00	-10.500,00	-8.500,00			
Investive Gebarung										
SU 33								0,00	0,00	0,00
SU 34								0,00	0,00	0,00
SA2								0,00	0,00	0,00
SA3								-10.500,00	-10.500,00	-8.500,00
Finanzierungstätigkeit										
SU 35								0,00	0,00	0,00
SU 36								0,00	0,00	0,00
SA4								0,00	0,00	0,00
SA5								-10.500,00	-10.500,00	-8.500,00

		MVAG		VC QU	Ergebnisvoranschlag			Finanzierungsvoranschlag		
		EH	FH		VA 2024	VA 2023	RA 2022	VA 2024	VA 2023	RA 2022
39	Kultus									
390	Kirchliche Angelegenheiten									
390000	Kirchliche Angelegenheiten									
Operative Gebarung										
2/390000+813000	Erträge aus der Auflösung von Investitionszuschüssen (Kapitaltransfers)		2127		0,00	100,00	100,00	0,00	0,00	0,00
SU 21 / 31	Summe Erträge / Einzahlungen operative Gebarung				0,00	100,00	100,00	0,00	0,00	0,00
1/390000-600000	Strom	2222	3222	24	700,00	1.200,00	164,22	700,00	1.200,00	194,39
1/390000-614000	Instandhaltung von Gebäuden	2224	3224	24	5.100,00	5.000,00	456,75	5.100,00	5.000,00	456,75
1/390000-670000	Versicherungen	2222	3222	24	1.000,00	900,00	816,18	1.000,00	900,00	816,18
1/390000-680000	Planmäßige Abschreibung	2226			900,00	1.200,00	1.596,44	0,00	0,00	0,00
1/390000-729000	Sonst.Ausgaben	2225	3225	24	1.000,00	1.000,00	601,86	1.000,00	1.000,00	601,86
1/390000-757006	Subventionen	2234	3234	27	0,00	13.000,00	30.400,00	0,00	13.000,00	30.400,00
SU 22 / 32	Summe Aufwendungen / Auszahlungen operative Gebarung				8.700,00	22.300,00	34.035,45	7.800,00	21.100,00	32.469,18
SA 0 / SA 1	(0) Nettoergebnis (21 - 22) / (1) Geldfluss operative Gebarung (31 - 32)				-8.700,00	-22.200,00	-33.935,45	-7.800,00	-21.100,00	-32.469,18
SA01	Saldo (01) Haushaltsrücklagen (230 - 240)				0,00	0,00	0,00	0,00	0,00	0,00
SA00	Saldo (00) Nettoergebnis nach Haushaltsrücklagen (Saldo 0 + Saldo 01)				-8.700,00	-22.200,00	-33.935,45			
Investive Gebarung										
SU 33	Summe Einzahlungen investive Gebarung							0,00	0,00	0,00
SU 34	Summe Auszahlungen investive Gebarung							0,00	0,00	0,00
SA2	Saldo (2) Geldfluss aus der Investiven Gebarung (33 - 34)							0,00	0,00	0,00
SA3	Saldo (3) Nettofinanzierungssaldo (Saldo 1 + Saldo 2)							-7.800,00	-21.100,00	-32.469,18
Finanzierungstätigkeit										
SU 35	Summe Einzahlungen aus der Finanzierungstätigkeit							0,00	0,00	0,00
SU 36	Summe Auszahlungen aus der Finanzierungstätigkeit							0,00	0,00	0,00
SA4	Saldo (4) Geldfluss aus der Finanzierungstätigkeit (35 - 36)							0,00	0,00	0,00
SA5	Saldo (5) Geldfluss aus der voranschlagswirksamen Gebarung (Saldo 3 + Saldo 4)							-7.800,00	-21.100,00	-32.469,18

		MVAG VC QU			Ergebnisvoranschlag			Finanzierungsvoranschlag		
		EH	FH		VA 2024	VA 2023	RA 2022	VA 2024	VA 2023	RA 2022
4 Soziale Wohlfahrt und Wohnbauförderung										
41	Allgemeine öffentliche Wohlfahrt									
419	Sonstige Einrichtungen und Maßnahmen									
419000	Sonstige Einrichtungen und Maßnahmen									
Operative Gebarung										
SU 21 / 31	Summe Erträge / Einzahlungen operative Gebarung				0,00	0,00	0,00	0,00	0,00	0,00
1/419000-751000	Sozialhilfe Wohnsitzgem.Beitrag	2231	3231	26	47.500,00	47.000,00	45.860,69	47.500,00	47.000,00	45.860,69
1/419000-751100	Sozialhilfeumlage nach der Finanzkraft	2231	3231	26	2.623.000,00	2.113.000,00	2.015.907,44	2.623.000,00	2.113.000,00	2.015.907,44
1/419000-757004	Förderung von Wohltätigkeitsveranstaltungen	2234	3234	27	300,00	300,00	0,00	300,00	300,00	0,00
SU 22 / 32	Summe Aufwendungen / Auszahlungen operative Gebarung				2.670.800,00	2.160.300,00	2.061.768,13	2.670.800,00	2.160.300,00	2.061.768,13
SA 0 / SA 1	(0) Nettoergebnis (21 - 22) / (1) Geldfluss operative Gebarung (31 – 32)				-2.670.800,00	-2.160.300,00	-2.061.768,13	-2.670.800,00	-2.160.300,00	-2.061.768,13
SA01	Saldo (01) Haushaltsrücklagen (230 - 240)				0,00	0,00	0,00	0,00	0,00	0,00
SA00	Saldo (00) Nettoergebnis nach Haushaltsrücklagen (Saldo 0 + Saldo 01)				-2.670.800,00	-2.160.300,00	-2.061.768,13			
Investive Gebarung										
SU 33	Summe Einzahlungen investive Gebarung							0,00	0,00	0,00
SU 34	Summe Auszahlungen investive Gebarung							0,00	0,00	0,00
SA2	Saldo (2) Geldfluss aus der Investiven Gebarung (33 – 34)							0,00	0,00	0,00
SA3	Saldo (3) Nettofinanzierungssaldo (Saldo 1 + Saldo 2)							-2.670.800,00	-2.160.300,00	-2.061.768,13
Finanzierungstätigkeit										
SU 35	Summe Einzahlungen aus der Finanzierungstätigkeit							0,00	0,00	0,00
SU 36	Summe Auszahlungen aus der Finanzierungstätigkeit							0,00	0,00	0,00
SA4	Saldo (4) Geldfluss aus der Finanzierungstätigkeit (35 – 36)							0,00	0,00	0,00
SA5	Saldo (5) Geldfluss aus der voranschlagswirksamen Gebarung (Saldo 3 + Saldo 4)							-2.670.800,00	-2.160.300,00	-2.061.768,13
42	Freie Wohlfahrt									
422	Tagesheimstätten									
422000	Tagesheimstätten									
Operative Gebarung										
SU 21 / 31	Summe Erträge / Einzahlungen operative Gebarung				0,00	0,00	0,00	0,00	0,00	0,00
1/422000-728000	Zuschüsse für Tagesmütter	2225	3225	24	0,00	0,00	0,00	0,00	0,00	570,00
SU 22 / 32	Summe Aufwendungen / Auszahlungen operative Gebarung				0,00	0,00	0,00	0,00	0,00	570,00
SA 0 / SA 1	(0) Nettoergebnis (21 - 22) / (1) Geldfluss operative Gebarung (31 – 32)				0,00	0,00	0,00	0,00	0,00	-570,00
SA01	Saldo (01) Haushaltsrücklagen (230 - 240)				0,00	0,00	0,00	0,00	0,00	0,00
SA00	Saldo (00) Nettoergebnis nach Haushaltsrücklagen (Saldo 0 + Saldo 01)				0,00	0,00	0,00			

	MVAG VC QU			Ergebnisvoranschlag			Finanzierungsvoranschlag					
	EH	FH		VA 2024	VA 2023	RA 2022	VA 2024	VA 2023	RA 2022			
Investive Gebarung												
SU 33			Summe Einzahlungen investive Gebarung				0,00	0,00	0,00			
SU 34			Summe Auszahlungen investive Gebarung				0,00	0,00	0,00			
SA2			Saldo (2) Geldfluss aus der Investiven Gebarung (33 – 34)				0,00	0,00	0,00			
SA3			Saldo (3) Nettofinanzierungssaldo (Saldo 1 + Saldo 2)				0,00	0,00	-570,00			
Finanzierungstätigkeit												
SU 35			Summe Einzahlungen aus der Finanzierungstätigkeit				0,00	0,00	0,00			
SU 36			Summe Auszahlungen aus der Finanzierungstätigkeit				0,00	0,00	0,00			
SA4			Saldo (4) Geldfluss aus der Finanzierungstätigkeit (35 – 36)				0,00	0,00	0,00			
SA5			Saldo (5) Geldfluss aus der voranschlagswirksamen Gebarung (Saldo 3 + Saldo 4)				0,00	0,00	-570,00			
429 Sonstige Einrichtungen und Maßnahmen												
429001 Mobile Gesundheits- und Sozialdienste												
Operative Gebarung												
2/429001+817000			Erträge aus der Auflösung von sonstigen Rückstellungen	2117			5.200,00	8.000,00	0,00	0,00	0,00	
2/429001+860000			Förderung Community Nurse	2121	3121	15	265.400,00	265.400,00	265.396,68	265.400,00	265.400,00	265.396,68
SU 21 / 31			Summe Erträge / Einzahlungen operative Gebarung				270.600,00	273.400,00	265.396,68	265.400,00	265.400,00	265.396,68
1/429001-400000			Geringwertige Wirtschaftsgüter (GWG)	2221	3221	23	15.000,00	20.000,00	11.595,10	15.000,00	20.000,00	11.595,10
1/429001-454000			Reinigungsmittel	2221	3221	23	500,00	500,00	0,00	500,00	500,00	0,00
1/429001-456000			Schreib-, Zeichen- und sonstige Büromittel	2221	3221	23	1.500,00	2.000,00	0,00	1.500,00	2.000,00	0,00
1/429001-510000			Geldbezüge der Vertragsbediensteten der Verwaltung	2211	3211	20	161.000,00	160.000,00	76.698,32	161.000,00	160.000,00	76.698,32
1/429001-511000			Geldbezüge der Vertragsbediensteten in handwerklicher Verwendung	2211	3211	20	600,00	1.000,00	0,00	600,00	1.000,00	0,00
1/429001-563000			Sonstige Aufwandsentschädigungen - Fortbildungen	2213	3213	20	20.000,00	40.000,00	900,00	20.000,00	40.000,00	900,00
1/429001-565000			Mehrleistungsvergütungen	2211	3211	20	1.200,00	1.000,00	0,00	1.200,00	1.000,00	0,00
1/429001-566000			Zuwendungen aus Anlass von Dienstjubiläen	2212	3212	20	5.200,00	8.000,00	0,00	5.200,00	8.000,00	0,00
1/429001-569000			Sonstige Nebengebühren	2211	3211	20	2.100,00	3.500,00	2.002,59	2.100,00	3.500,00	2.002,59
1/429001-580000			Dienstgeberbeiträge zum Ausgleichsfonds für Familienbeihilfen	2212	3212	20	4.600,00	6.000,00	3.029,30	4.600,00	6.000,00	3.029,30
1/429001-582000			Sonstige Dienstgeberbeiträge zur sozialen Sicherheit	2212	3212	20	35.000,00	34.000,00	16.274,75	35.000,00	34.000,00	16.274,75
1/429001-592000			Dotierung von Rückstellungen für Jubiläumszuwendungen	2214			700,00	11.000,00	8.128,44	0,00	0,00	0,00
1/429001-600100			Gas	2222	3222	24	3.500,00	3.000,00	0,00	3.500,00	3.000,00	0,00
1/429001-617000			Instandhaltung von Fahrzeugen	2224	3224	24	5.000,00	5.000,00	847,00	5.000,00	5.000,00	847,00
1/429001-618000			Instandhaltung von sonstigen Anlagen	2224	3224	24	3.000,00	5.000,00	0,00	3.000,00	5.000,00	0,00

		MVAG VC QU			Ergebnisvoranschlag			Finanzierungsvoranschlag		
		EH	FH		VA 2024	VA 2023	RA 2022	VA 2024	VA 2023	RA 2022
1/429001-631000	Telekommunikationsdienste	2222	3222	24	1.700,00	1.900,00	944,28	1.700,00	1.900,00	855,28
1/429001-670000	Versicherungen	2222	3222	24	3.900,00	4.100,00	731,96	3.900,00	4.100,00	731,96
1/429001-680000	Planmäßige Abschreibung	2226			11.300,00	15.200,00	5.435,41	0,00	0,00	0,00
1/429001-700000	Miet- und Pachtaufwand	2223	3223	24	13.500,00	17.500,00	0,00	13.500,00	17.500,00	-13,82
1/429001-724000	Reisegebühren	2225	3225	24	1.000,00	500,00	209,16	1.000,00	500,00	209,16
1/429001-728000	Veranstaltungen	2225	3225	24	5.000,00	5.000,00	2.750,93	5.000,00	5.000,00	2.750,93
1/429001-728100	Honorar	2225	3225	24	0,00	26.000,00	0,00	0,00	26.000,00	0,00
SU 22 / 32	Summe Aufwendungen / Auszahlungen operative Gebarung				295.300,00	370.200,00	129.547,24	283.300,00	344.000,00	115.880,57
SA 0 / SA 1	(0) Nettoergebnis (21 - 22) / (1) Geldfluss operative Gebarung (31 - 32)				-24.700,00	-96.800,00	135.849,44	-17.900,00	-78.600,00	149.516,11
SA01	Saldo (01) Haushaltsrücklagen (230 - 240)				0,00	0,00	0,00	0,00	0,00	0,00
SA00	Saldo (00) Nettoergebnis nach Haushaltsrücklagen (Saldo 0 + Saldo 01)				-24.700,00	-96.800,00	135.849,44			
Investive Gebarung										
SU 33	Summe Einzahlungen investive Gebarung							0,00	0,00	0,00
1/429001-040000	Fahrzeuge		3414	2 41	0,00	0,00	0,00	0,00	0,00	67.876,20
1/429001-042000	Amts-, Betriebs- und Geschäftsausstattung		3415	2 41	0,00	0,00	0,00	10.000,00	50.000,00	5.646,87
SU 34	Summe Auszahlungen investive Gebarung							10.000,00	50.000,00	73.523,07
SA2	Saldo (2) Geldfluss aus der Investiven Gebarung (33 - 34)							-10.000,00	-50.000,00	-73.523,07
SA3	Saldo (3) Nettofinanzierungssaldo (Saldo 1 + Saldo 2)							-27.900,00	-128.600,00	75.993,04
Finanzierungstätigkeit										
SU 35	Summe Einzahlungen aus der Finanzierungstätigkeit							0,00	0,00	0,00
SU 36	Summe Auszahlungen aus der Finanzierungstätigkeit							0,00	0,00	0,00
SA4	Saldo (4) Geldfluss aus der Finanzierungstätigkeit (35 - 36)							0,00	0,00	0,00
SA5	Saldo (5) Geldfluss aus der voranschlagswirksamen Gebarung (Saldo 3 + Saldo 4)							-27.900,00	-128.600,00	75.993,04
43 Jugendwohlfahrt										
439	Sonstige Einrichtungen und Maßnahmen									
439000	Sonstige Einrichtungen und Maßnahmen									
Operative Gebarung										
SU 21 / 31	Summe Erträge / Einzahlungen operative Gebarung				0,00	0,00	0,00	0,00	0,00	0,00
1/439000-751000	Jugendwohlfahrtsumlage	2231	3231	26	515.000,00	403.000,00	384.646,11	515.000,00	403.000,00	384.646,11
1/439000-768100	Förderung Tagesmütter	2234	3234	27	7.000,00	8.000,00	5.790,00	7.000,00	8.000,00	5.790,00
1/439000-768300	Streetworker	2234	3234	27	41.100,00	40.300,00	36.689,00	41.100,00	40.300,00	36.689,00
SU 22 / 32	Summe Aufwendungen / Auszahlungen operative Gebarung				563.100,00	451.300,00	427.125,11	563.100,00	451.300,00	427.125,11
SA 0 / SA 1	(0) Nettoergebnis (21 - 22) / (1) Geldfluss operative Gebarung (31 - 32)				-563.100,00	-451.300,00	-427.125,11	-563.100,00	-451.300,00	-427.125,11
SA01	Saldo (01) Haushaltsrücklagen (230 - 240)				0,00	0,00	0,00	0,00	0,00	0,00
SA00	Saldo (00) Nettoergebnis nach Haushaltsrücklagen (Saldo 0 + Saldo 01)				-563.100,00	-451.300,00	-427.125,11			

	MVAG VC QU			Ergebnisvoranschlag			Finanzierungsvoranschlag		
	EH	FH		VA 2024	VA 2023	RA 2022	VA 2024	VA 2023	RA 2022
Investive Gebarung									
SU 33			Summe Einzahlungen investive Gebarung				0,00	0,00	0,00
SU 34			Summe Auszahlungen investive Gebarung				0,00	0,00	0,00
SA2			Saldo (2) Geldfluss aus der Investiven Gebarung (33 – 34)				0,00	0,00	0,00
SA3			Saldo (3) Nettofinanzierungssaldo (Saldo 1 + Saldo 2)				-563.100,00	-451.300,00	-427.125,11
Finanzierungstätigkeit									
SU 35			Summe Einzahlungen aus der Finanzierungstätigkeit				0,00	0,00	0,00
SU 36			Summe Auszahlungen aus der Finanzierungstätigkeit				0,00	0,00	0,00
SA4			Saldo (4) Geldfluss aus der Finanzierungstätigkeit (35 – 36)				0,00	0,00	0,00
SA5			Saldo (5) Geldfluss aus der voranschlagswirksamen Gebarung (Saldo 3 + Saldo 4)				-563.100,00	-451.300,00	-427.125,11
44			Behebung von Notständen						
441			Maßnahmen						
441000			Maßnahmen						
Operative Gebarung									
SU 21 / 31			Summe Erträge / Einzahlungen operative Gebarung	0,00	0,00	0,00	0,00	0,00	0,00
1/441000-768400			Notaushilfen 2234 3234 27	21.000,00	25.000,00	14.795,50	21.000,00	25.000,00	14.795,50
SU 22 / 32			Summe Aufwendungen / Auszahlungen operative Gebarung	21.000,00	25.000,00	14.795,50	21.000,00	25.000,00	14.795,50
SA 0 / SA 1			(0) Nettoergebnis (21 - 22) / (1) Geldfluss operative Gebarung (31 – 32)	-21.000,00	-25.000,00	-14.795,50	-21.000,00	-25.000,00	-14.795,50
SA01			Saldo (01) Haushaltsrücklagen (230 - 240)	0,00	0,00	0,00	0,00	0,00	0,00
SA00			Saldo (00) Nettoergebnis nach Haushaltsrücklagen (Saldo 0 + Saldo 01)	-21.000,00	-25.000,00	-14.795,50			
Investive Gebarung									
SU 33			Summe Einzahlungen investive Gebarung				0,00	0,00	0,00
SU 34			Summe Auszahlungen investive Gebarung				0,00	0,00	0,00
SA2			Saldo (2) Geldfluss aus der Investiven Gebarung (33 – 34)				0,00	0,00	0,00
SA3			Saldo (3) Nettofinanzierungssaldo (Saldo 1 + Saldo 2)				-21.000,00	-25.000,00	-14.795,50
Finanzierungstätigkeit									
SU 35			Summe Einzahlungen aus der Finanzierungstätigkeit				0,00	0,00	0,00
SU 36			Summe Auszahlungen aus der Finanzierungstätigkeit				0,00	0,00	0,00
SA4			Saldo (4) Geldfluss aus der Finanzierungstätigkeit (35 – 36)				0,00	0,00	0,00
SA5			Saldo (5) Geldfluss aus der voranschlagswirksamen Gebarung (Saldo 3 + Saldo 4)				-21.000,00	-25.000,00	-14.795,50

		MVAG VC QU			Ergebnisvoranschlag			Finanzierungsvoranschlag		
		EH	FH		VA 2024	VA 2023	RA 2022	VA 2024	VA 2023	RA 2022
46	Familienpolitische Maßnahmen									
469	Sonstige Maßnahmen									
469000	Sonstige Maßnahmen									
Operative Gebarung										
2/469000+808000	Verkauf Windelsäcke	2116	3116	16	200,00	200,00	148,93	200,00	200,00	148,93
SU 21 / 31	Summe Erträge / Einzahlungen operative Gebarung				200,00	200,00	148,93	200,00	200,00	148,93
1/469000-413100	Säuglingswäschepakete	2221	3221	23	4.100,00	4.000,00	1.762,20	4.100,00	4.000,00	1.762,20
1/469000-413200	Windelentsorgung	2221	3221	23	7.400,00	7.300,00	3.794,85	7.400,00	7.300,00	3.794,85
1/469000-754000	Heizkostenzuschuss	2231	3231	26	14.900,00	14.600,00	10.400,00	14.900,00	14.600,00	10.400,00
SU 22 / 32	Summe Aufwendungen / Auszahlungen operative Gebarung				26.400,00	25.900,00	15.957,05	26.400,00	25.900,00	15.957,05
SA 0 / SA 1	(0) Nettoergebnis (21 - 22) / (1) Geldfluss operative Gebarung (31 – 32)				-26.200,00	-25.700,00	-15.808,12	-26.200,00	-25.700,00	-15.808,12
SA01	Saldo (01) Haushaltsrücklagen (230 - 240)				0,00	0,00	0,00	0,00	0,00	0,00
SA00	Saldo (00) Nettoergebnis nach Haushaltsrücklagen (Saldo 0 + Saldo 01)				-26.200,00	-25.700,00	-15.808,12			
Investive Gebarung										
SU 33	Summe Einzahlungen investive Gebarung							0,00	0,00	0,00
SU 34	Summe Auszahlungen investive Gebarung							0,00	0,00	0,00
SA2	Saldo (2) Geldfluss aus der Investiven Gebarung (33 – 34)							0,00	0,00	0,00
SA3	Saldo (3) Nettofinanzierungssaldo (Saldo 1 + Saldo 2)							-26.200,00	-25.700,00	-15.808,12
Finanzierungstätigkeit										
SU 35	Summe Einzahlungen aus der Finanzierungstätigkeit							0,00	0,00	0,00
SU 36	Summe Auszahlungen aus der Finanzierungstätigkeit							0,00	0,00	0,00
SA4	Saldo (4) Geldfluss aus der Finanzierungstätigkeit (35 – 36)							0,00	0,00	0,00
SA5	Saldo (5) Geldfluss aus der voranschlagswirksamen Gebarung (Saldo 3 + Saldo 4)							-26.200,00	-25.700,00	-15.808,12

		MVAG VC QU			Ergebnisvoranschlag			Finanzierungsvoranschlag		
		EH	FH		VA 2024	VA 2023	RA 2022	VA 2024	VA 2023	RA 2022
5 Gesundheit										
51	Gesundheitsdienst									
510	Medizinische Bereichsversorgung									
510000	Medizinische Bereichsversorgung									
Operative Gebarung										
2/510000+811000	Miete Ordination Dr.Martins	2115	3115	14	12.600,00	12.400,00	11.728,68	12.600,00	12.400,00	11.728,68
2/510000+828000	Rückersätze von Aufwendungen	2116	3116	18	0,00	200,00	125,00	0,00	200,00	125,00
2/510000+829000	Einnahmen Gesunde Gemeinde	2116	3116	18	1.000,00	800,00	856,85	1.000,00	800,00	856,85
2/510000+861000	Transfers von Ländern - Katzenkastration	2121	3121	15	200,00	200,00	80,40	200,00	200,00	80,40
SU 21 / 31	Summe Erträge / Einzahlungen operative Gebarung				13.800,00	13.600,00	12.790,93	13.800,00	13.600,00	12.790,93
1/510000-400000	Geringwertige Wirtschaftsgüter (GWG)	2221	3221	23	200,00	200,00	0,00	200,00	200,00	0,00
1/510000-564100	Totenbeschauegebühren	2211	3211	20	5.500,00	5.300,00	3.060,00	5.500,00	5.300,00	4.620,00
1/510000-680000	Planmäßige Abschreibung	2226			1.900,00	1.900,00	1.886,36	0,00	0,00	0,00
1/510000-728000	Ausgaben Ordination Kinderarzt	2225	3225	24	12.900,00	12.700,00	11.315,25	12.900,00	12.700,00	11.315,25
1/510000-728001	Entgelte für sonstige Leistungen	2225	3225	24	500,00	0,00	0,00	500,00	0,00	0,00
1/510000-728006	Gesunde Gemeinde	2225	3225	24	5.000,00	5.000,00	3.186,99	5.000,00	5.000,00	3.186,99
1/510000-751100	Beitrag Pensionen Gemeindeärzte	2231	3231	26	47.700,00	46.800,00	41.427,50	47.700,00	46.800,00	41.427,50
1/510000-775100	Subvention-Katzenkastration	2233		44	500,00	500,00	319,20	0,00	0,00	0,00
1/510000-775200	Kapitaltransfers an Unternehmen (ohne Finanzunternehmen) und andere	2233		44	0,00	14.000,00	0,00	0,00	0,00	0,00
SU 22 / 32	Summe Aufwendungen / Auszahlungen operative Gebarung				74.200,00	86.400,00	61.195,30	71.800,00	70.000,00	60.549,74
SA 0 / SA 1	(0) Nettoergebnis (21 - 22) / (1) Geldfluss operative Gebarung (31 - 32)				-60.400,00	-72.800,00	-48.404,37	-58.000,00	-56.400,00	-47.758,81
SA01	Saldo (01) Haushaltsrücklagen (230 - 240)				0,00	0,00	0,00	0,00	0,00	0,00
SA00	Saldo (00) Nettoergebnis nach Haushaltsrücklagen (Saldo 0 + Saldo 01)				-60.400,00	-72.800,00	-48.404,37			
Investive Gebarung										
SU 33	Summe Einzahlungen investive Gebarung							0,00	0,00	0,00
1/510000-775100	Subvention-Katzenkastration		3433	44	0,00	0,00	0,00	500,00	500,00	319,20
1/510000-775200	Kapitaltransfers an Unternehmen (ohne Finanzunternehmen) und andere		3433	44	0,00	0,00	0,00	0,00	14.000,00	0,00
SU 34	Summe Auszahlungen investive Gebarung							500,00	14.500,00	319,20
SA2	Saldo (2) Geldfluss aus der Investiven Gebarung (33 - 34)							-500,00	-14.500,00	-319,20
SA3	Saldo (3) Nettofinanzierungssaldo (Saldo 1 + Saldo 2)							-58.500,00	-70.900,00	-48.078,01
Finanzierungstätigkeit										
SU 35	Summe Einzahlungen aus der Finanzierungstätigkeit							0,00	0,00	0,00
SU 36	Summe Auszahlungen aus der Finanzierungstätigkeit							0,00	0,00	0,00
SA4	Saldo (4) Geldfluss aus der Finanzierungstätigkeit (35 - 36)							0,00	0,00	0,00

		MVAG VC QU			Ergebnisvoranschlag			Finanzierungsvoranschlag		
		EH	FH		VA 2024	VA 2023	RA 2022	VA 2024	VA 2023	RA 2022
SA5	Saldo (5) Geldfluss aus der voranschlagswirksamen Gebarung (Saldo 3 + Saldo 4)							-58.500,00	-70.900,00	-48.078,01
512	Sonstige medizinische Beratung und Betreuung									
512100	Maßnahmen Covid 19									
Operative Gebarung										
2/512100+817000	Erträge aus der Auflösung von sonstigen Rückstellungen	2117			0,00	0,00	58,87	0,00	0,00	0,00
2/512100+861000	Transfers von Ländern, Landesfonds und Landeskammern	2121	3121	15	0,00	0,00	4.863,61	0,00	0,00	4.863,61
2/512100+868100	Strafgelder Epidemiegesetz	2124	3124	16	0,00	0,00	2.500,00	0,00	0,00	2.500,00
SU 21 / 31	Summe Erträge / Einzahlungen operative Gebarung				0,00	0,00	7.422,48	0,00	0,00	7.363,61
1/512100-511000	Geldbezüge der Vertragsbediensteten in handwerklicher Verwendung	2211	3211	20	0,00	0,00	113,96	0,00	0,00	113,96
1/512100-569000	Sonstige Nebengebühren	2211	3211	20	0,00	0,00	70,90	0,00	0,00	70,90
1/512100-580000	Dienstgeberbeiträge zum Ausgleichsfonds für Familienbeihilfen	2212	3212	20	0,00	0,00	7,52	0,00	0,00	7,52
1/512100-582000	Sonstige Dienstgeberbeiträge zur sozialen Sicherheit	2212	3212	20	0,00	0,00	30,02	0,00	0,00	30,02
1/512100-728000	Ausgaben Massentestung	2225	3225	24	0,00	0,00	1.069,93	0,00	0,00	1.069,93
SU 22 / 32	Summe Aufwendungen / Auszahlungen operative Gebarung				0,00	0,00	1.292,33	0,00	0,00	1.292,33
SA 0 / SA 1	(0) Nettoergebnis (21 - 22) / (1) Geldfluss operative Gebarung (31 - 32)				0,00	0,00	6.130,15	0,00	0,00	6.071,28
SA01	Saldo (01) Haushaltsrücklagen (230 - 240)				0,00	0,00	0,00	0,00	0,00	0,00
SA00	Saldo (00) Nettoergebnis nach Haushaltsrücklagen (Saldo 0 + Saldo 01)				0,00	0,00	6.130,15			
Investive Gebarung										
SU 33	Summe Einzahlungen investive Gebarung							0,00	0,00	0,00
SU 34	Summe Auszahlungen investive Gebarung							0,00	0,00	0,00
SA2	Saldo (2) Geldfluss aus der Investiven Gebarung (33 - 34)							0,00	0,00	0,00
SA3	Saldo (3) Nettofinanzierungssaldo (Saldo 1 + Saldo 2)							0,00	0,00	6.071,28
Finanzierungstätigkeit										
SU 35	Summe Einzahlungen aus der Finanzierungstätigkeit							0,00	0,00	0,00
SU 36	Summe Auszahlungen aus der Finanzierungstätigkeit							0,00	0,00	0,00
SA4	Saldo (4) Geldfluss aus der Finanzierungstätigkeit (35 - 36)							0,00	0,00	0,00
SA5	Saldo (5) Geldfluss aus der voranschlagswirksamen Gebarung (Saldo 3 + Saldo 4)							0,00	0,00	6.071,28
516	Schulgesundheitsdienst									
516000	Schulgesundheitsdienst									
Operative Gebarung										
SU 21 / 31	Summe Erträge / Einzahlungen operative Gebarung				0,00	0,00	0,00	0,00	0,00	0,00

		MVAG VC QU			Ergebnisvoranschlag			Finanzierungsvoranschlag		
		EH	FH		VA 2024	VA 2023	RA 2022	VA 2024	VA 2023	RA 2022
1/516000-728000	Entgelte für sonstige Leistungen, Schularzt	2225	3225	24	26.500,00	26.000,00	20.150,00	26.500,00	26.000,00	6.675,00
SU 22 / 32	Summe Aufwendungen / Auszahlungen operative Gebarung				26.500,00	26.000,00	20.150,00	26.500,00	26.000,00	6.675,00
SA 0 / SA 1	(0) Nettoergebnis (21 - 22) / (1) Geldfluss operative Gebarung (31 - 32)				-26.500,00	-26.000,00	-20.150,00	-26.500,00	-26.000,00	-6.675,00
SA01	Saldo (01) Haushaltsrücklagen (230 - 240)				0,00	0,00	0,00	0,00	0,00	0,00
SA00	Saldo (00) Nettoergebnis nach Haushaltsrücklagen (Saldo 0 + Saldo 01)				-26.500,00	-26.000,00	-20.150,00			
Investive Gebarung										
SU 33	Summe Einzahlungen investive Gebarung							0,00	0,00	0,00
SU 34	Summe Auszahlungen investive Gebarung							0,00	0,00	0,00
SA2	Saldo (2) Geldfluss aus der Investiven Gebarung (33 - 34)							0,00	0,00	0,00
SA3	Saldo (3) Nettofinanzierungssaldo (Saldo 1 + Saldo 2)							-26.500,00	-26.000,00	-6.675,00
Finanzierungstätigkeit										
SU 35	Summe Einzahlungen aus der Finanzierungstätigkeit							0,00	0,00	0,00
SU 36	Summe Auszahlungen aus der Finanzierungstätigkeit							0,00	0,00	0,00
SA4	Saldo (4) Geldfluss aus der Finanzierungstätigkeit (35 - 36)							0,00	0,00	0,00
SA5	Saldo (5) Geldfluss aus der voranschlagswirksamen Gebarung (Saldo 3 + Saldo 4)							-26.500,00	-26.000,00	-6.675,00
519	Sonstige Einrichtungen und Maßnahmen									
519100	Covid-19 Impfkampagne									
Operative Gebarung										
2/519100+860000	Zweckzuschuss vom Bund	2121	3121	15	0,00	0,00	92.851,00	0,00	0,00	92.851,00
SU 21 / 31	Summe Erträge / Einzahlungen operative Gebarung				0,00	0,00	92.851,00	0,00	0,00	92.851,00
1/519100-728000	Entgelte für sonstige Leistungen	2225	3225	24	0,00	500,00	1.855,20	0,00	500,00	1.855,20
SU 22 / 32	Summe Aufwendungen / Auszahlungen operative Gebarung				0,00	500,00	1.855,20	0,00	500,00	1.855,20
SA 0 / SA 1	(0) Nettoergebnis (21 - 22) / (1) Geldfluss operative Gebarung (31 - 32)				0,00	-500,00	90.995,80	0,00	-500,00	90.995,80
SA01	Saldo (01) Haushaltsrücklagen (230 - 240)				0,00	0,00	0,00	0,00	0,00	0,00
SA00	Saldo (00) Nettoergebnis nach Haushaltsrücklagen (Saldo 0 + Saldo 01)				0,00	-500,00	90.995,80			
Investive Gebarung										
SU 33	Summe Einzahlungen investive Gebarung							0,00	0,00	0,00
SU 34	Summe Auszahlungen investive Gebarung							0,00	0,00	0,00
SA2	Saldo (2) Geldfluss aus der Investiven Gebarung (33 - 34)							0,00	0,00	0,00
SA3	Saldo (3) Nettofinanzierungssaldo (Saldo 1 + Saldo 2)							0,00	-500,00	90.995,80
Finanzierungstätigkeit										
SU 35	Summe Einzahlungen aus der Finanzierungstätigkeit							0,00	0,00	0,00
SU 36	Summe Auszahlungen aus der Finanzierungstätigkeit							0,00	0,00	0,00
SA4	Saldo (4) Geldfluss aus der Finanzierungstätigkeit (35 - 36)							0,00	0,00	0,00
SA5	Saldo (5) Geldfluss aus der voranschlagswirksamen Gebarung (Saldo 3 + Saldo 4)							0,00	-500,00	90.995,80

	MVAG	VC QU	Ergebnisvoranschlag			Finanzierungsvoranschlag			
			EH	FH	VA 2024	VA 2023	RA 2022	VA 2024	VA 2023
52	Umweltschutz								
520	Natur- und Landschaftsschutz								
520000	Natur- und Landschaftsschutz								
Operative Gebarung									
SU 21 / 31	Summe Erträge / Einzahlungen operative Gebarung			0,00	0,00	0,00	0,00	0,00	0,00
1/520000-680000	Planmäßige Abschreibung	2226		7.600,00	7.600,00	7.609,67	0,00	0,00	0,00
SU 22 / 32	Summe Aufwendungen / Auszahlungen operative Gebarung			7.600,00	7.600,00	7.609,67	0,00	0,00	0,00
SA 0 / SA 1	(0) Nettoergebnis (21 - 22) / (1) Geldfluss operative Gebarung (31 – 32)			-7.600,00	-7.600,00	-7.609,67	0,00	0,00	0,00
SA01	Saldo (01) Haushaltsrücklagen (230 - 240)			0,00	0,00	0,00	0,00	0,00	0,00
SA00	Saldo (00) Nettoergebnis nach Haushaltsrücklagen (Saldo 0 + Saldo 01)			-7.600,00	-7.600,00	-7.609,67			
Investive Gebarung									
SU 33	Summe Einzahlungen investive Gebarung						0,00	0,00	0,00
SU 34	Summe Auszahlungen investive Gebarung						0,00	0,00	0,00
SA2	Saldo (2) Geldfluss aus der Investiven Gebarung (33 – 34)						0,00	0,00	0,00
SA3	Saldo (3) Nettofinanzierungssaldo (Saldo 1 + Saldo 2)						0,00	0,00	0,00
Finanzierungstätigkeit									
SU 35	Summe Einzahlungen aus der Finanzierungstätigkeit						0,00	0,00	0,00
SU 36	Summe Auszahlungen aus der Finanzierungstätigkeit						0,00	0,00	0,00
SA4	Saldo (4) Geldfluss aus der Finanzierungstätigkeit (35 – 36)						0,00	0,00	0,00
SA5	Saldo (5) Geldfluss aus der voranschlagswirksamen Gebarung (Saldo 3 + Saldo 4)						0,00	0,00	0,00
520100	Baumpfleger/Baumkataster								
Operative Gebarung									
SU 21 / 31	Summe Erträge / Einzahlungen operative Gebarung			0,00	0,00	0,00	0,00	0,00	0,00
1/520100-680000	Planmäßige Abschreibung	2226		4.900,00	4.400,00	4.881,64	0,00	0,00	0,00
SU 22 / 32	Summe Aufwendungen / Auszahlungen operative Gebarung			4.900,00	4.400,00	4.881,64	0,00	0,00	0,00
SA 0 / SA 1	(0) Nettoergebnis (21 - 22) / (1) Geldfluss operative Gebarung (31 – 32)			-4.900,00	-4.400,00	-4.881,64	0,00	0,00	0,00
SA01	Saldo (01) Haushaltsrücklagen (230 - 240)			0,00	0,00	0,00	0,00	0,00	0,00
SA00	Saldo (00) Nettoergebnis nach Haushaltsrücklagen (Saldo 0 + Saldo 01)			-4.900,00	-4.400,00	-4.881,64			
Investive Gebarung									
SU 33	Summe Einzahlungen investive Gebarung						0,00	0,00	0,00
1/520100-070000	Aktivierungsfähige Rechte (immaterielle Vermögenswerte)	3411 2 42		0,00	0,00	0,00	54.100,00	53.000,00	3.985,80
SU 34	Summe Auszahlungen investive Gebarung						54.100,00	53.000,00	3.985,80
SA2	Saldo (2) Geldfluss aus der Investiven Gebarung (33 – 34)						-54.100,00	-53.000,00	-3.985,80
SA3	Saldo (3) Nettofinanzierungssaldo (Saldo 1 + Saldo 2)						-54.100,00	-53.000,00	-3.985,80

		MVAG VC QU			Ergebnisvoranschlag			Finanzierungsvoranschlag		
		EH	FH		VA 2024	VA 2023	RA 2022	VA 2024	VA 2023	RA 2022
Finanzierungstätigkeit										
SU 35	Summe Einzahlungen aus der Finanzierungstätigkeit							0,00	0,00	0,00
SU 36	Summe Auszahlungen aus der Finanzierungstätigkeit							0,00	0,00	0,00
SA4	Saldo (4) Geldfluss aus der Finanzierungstätigkeit (35 – 36)							0,00	0,00	0,00
SA5	Saldo (5) Geldfluss aus der voranschlagswirksamen Gebarung (Saldo 3 + Saldo 4)							-54.100,00	-53.000,00	-3.985,80
522 Reinhaltung der Luft										
522000 Klimaschutzmaßnahmen										
Operative Gebarung										
SU 21 / 31	Summe Erträge / Einzahlungen operative Gebarung				0,00	0,00	0,00	0,00	0,00	0,00
SU 22 / 32	Summe Aufwendungen / Auszahlungen operative Gebarung				0,00	0,00	0,00	0,00	0,00	0,00
SA 0 / SA 1	(0) Nettoergebnis (21 - 22) / (1) Geldfluss operative Gebarung (31 – 32)				0,00	0,00	0,00	0,00	0,00	0,00
SA01	Saldo (01) Haushaltsrücklagen (230 - 240)				0,00	0,00	0,00	0,00	0,00	0,00
SA00	Saldo (00) Nettoergebnis nach Haushaltsrücklagen (Saldo 0 + Saldo 01)				0,00	0,00	0,00	0,00	0,00	0,00
Investive Gebarung										
6/522000+301000	Kapitaltransfers von Ländern, Landesfonds und Landeskammern	3331	1	33	0,00	0,00	0,00	10.000,00	10.000,00	0,00
6/522000+305000	Kapitaltransfers Umweltfonds	3333	1	34	0,00	0,00	0,00	50.000,00	50.000,00	0,00
SU 33	Summe Einzahlungen investive Gebarung							60.000,00	60.000,00	0,00
5/522000-005000	Anlagen zu Straßenbauten	3412	1	40	0,00	0,00	0,00	60.000,00	60.000,00	0,00
SU 34	Summe Auszahlungen investive Gebarung							60.000,00	60.000,00	0,00
SA2	Saldo (2) Geldfluss aus der Investiven Gebarung (33 – 34)							0,00	0,00	0,00
SA3	Saldo (3) Nettofinanzierungssaldo (Saldo 1 + Saldo 2)							0,00	0,00	0,00
Finanzierungstätigkeit										
SU 35	Summe Einzahlungen aus der Finanzierungstätigkeit							0,00	0,00	0,00
SU 36	Summe Auszahlungen aus der Finanzierungstätigkeit							0,00	0,00	0,00
SA4	Saldo (4) Geldfluss aus der Finanzierungstätigkeit (35 – 36)							0,00	0,00	0,00
SA5	Saldo (5) Geldfluss aus der voranschlagswirksamen Gebarung (Saldo 3 + Saldo 4)							0,00	0,00	0,00
529 Sonstige Einrichtungen und Maßnahmen										
529000 Sonstige Einrichtungen und Maßnahmen										
Operative Gebarung										
2/529000+861000	Transfers von Ländern f. Klimabündnis	2121	3121	15	2.500,00	2.000,00	2.500,00	2.500,00	2.000,00	2.500,00
SU 21 / 31	Summe Erträge / Einzahlungen operative Gebarung				2.500,00	2.000,00	2.500,00	2.500,00	2.000,00	2.500,00
1/529000-728000	Klimabündnis	2225	3225	24	6.600,00	6.500,00	6.015,72	6.600,00	6.500,00	6.015,72
1/529000-728001	Fluglärmüberwachung	2225	3225	24	200,00	200,00	0,00	200,00	200,00	0,00
SU 22 / 32	Summe Aufwendungen / Auszahlungen operative Gebarung				6.800,00	6.700,00	6.015,72	6.800,00	6.700,00	6.015,72
SA 0 / SA 1	(0) Nettoergebnis (21 - 22) / (1) Geldfluss operative Gebarung (31 – 32)				-4.300,00	-4.700,00	-3.515,72	-4.300,00	-4.700,00	-3.515,72

	MVAG	VC QU	Ergebnisvoranschlag			Finanzierungsvoranschlag					
			EH	FH	VA 2024	VA 2023	RA 2022	VA 2024	VA 2023	RA 2022	
SA01		Saldo (01) Haushaltsrücklagen (230 - 240)			0,00	0,00	0,00	0,00	0,00	0,00	
SA00		Saldo (00) Nettoergebnis nach Haushaltsrücklagen (Saldo 0 + Saldo 01)			-4.300,00	-4.700,00	-3.515,72				
Investive Gebarung											
SU 33		Summe Einzahlungen investive Gebarung						0,00	0,00	0,00	
SU 34		Summe Auszahlungen investive Gebarung						0,00	0,00	0,00	
SA2		Saldo (2) Geldfluss aus der Investiven Gebarung (33 – 34)						0,00	0,00	0,00	
SA3		Saldo (3) Nettofinanzierungssaldo (Saldo 1 + Saldo 2)						-4.300,00	-4.700,00	-3.515,72	
Finanzierungstätigkeit											
SU 35		Summe Einzahlungen aus der Finanzierungstätigkeit						0,00	0,00	0,00	
SU 36		Summe Auszahlungen aus der Finanzierungstätigkeit						0,00	0,00	0,00	
SA4		Saldo (4) Geldfluss aus der Finanzierungstätigkeit (35 – 36)						0,00	0,00	0,00	
SA5		Saldo (5) Geldfluss aus der voranschlagswirksamen Gebarung (Saldo 3 + Saldo 4)						-4.300,00	-4.700,00	-3.515,72	
529100		Schädlingsbekämpfung									
Operative Gebarung											
SU 21 / 31		Summe Erträge / Einzahlungen operative Gebarung			0,00	0,00	0,00	0,00	0,00	0,00	
1/529100-728000		Entgelte für sonstige Leistungen	2225	3225	24	1.800,00	2.200,00	648,00	1.800,00	2.200,00	984,00
SU 22 / 32		Summe Aufwendungen / Auszahlungen operative Gebarung			1.800,00	2.200,00	648,00	1.800,00	2.200,00	984,00	
SA 0 / SA 1		(0) Nettoergebnis (21 - 22) / (1) Geldfluss operative Gebarung (31 – 32)			-1.800,00	-2.200,00	-648,00	-1.800,00	-2.200,00	-984,00	
SA01		Saldo (01) Haushaltsrücklagen (230 - 240)			0,00	0,00	0,00	0,00	0,00	0,00	
SA00		Saldo (00) Nettoergebnis nach Haushaltsrücklagen (Saldo 0 + Saldo 01)			-1.800,00	-2.200,00	-648,00				
Investive Gebarung											
SU 33		Summe Einzahlungen investive Gebarung						0,00	0,00	0,00	
SU 34		Summe Auszahlungen investive Gebarung						0,00	0,00	0,00	
SA2		Saldo (2) Geldfluss aus der Investiven Gebarung (33 – 34)						0,00	0,00	0,00	
SA3		Saldo (3) Nettofinanzierungssaldo (Saldo 1 + Saldo 2)						-1.800,00	-2.200,00	-984,00	
Finanzierungstätigkeit											
SU 35		Summe Einzahlungen aus der Finanzierungstätigkeit						0,00	0,00	0,00	
SU 36		Summe Auszahlungen aus der Finanzierungstätigkeit						0,00	0,00	0,00	
SA4		Saldo (4) Geldfluss aus der Finanzierungstätigkeit (35 – 36)						0,00	0,00	0,00	
SA5		Saldo (5) Geldfluss aus der voranschlagswirksamen Gebarung (Saldo 3 + Saldo 4)						-1.800,00	-2.200,00	-984,00	
56		Krankenanstalten anderer Rechtsträger									
562		Sprengelbeiträge									
562000		Sprengelbeiträge									
Operative Gebarung											
SU 21 / 31		Summe Erträge / Einzahlungen operative Gebarung			0,00	0,00	0,00	0,00	0,00	0,00	

	MVAG	VC QU		Ergebnisvoranschlag			Finanzierungsvoranschlag			
		EH	FH	VA 2024	VA 2023	RA 2022	VA 2024	VA 2023	RA 2022	
1/562000-752000	Nökas-Umlage	2231	3231	26	3.895.000,00	3.611.000,00	3.498.766,78	3.895.000,00	3.611.000,00	3.498.766,78
SU 22 / 32	Summe Aufwendungen / Auszahlungen operative Gebarung				3.895.000,00	3.611.000,00	3.498.766,78	3.895.000,00	3.611.000,00	3.498.766,78
SA 0 / SA 1	(0) Nettoergebnis (21 - 22) / (1) Geldfluss operative Gebarung (31 – 32)				-3.895.000,00	-3.611.000,00	-3.498.766,78	-3.895.000,00	-3.611.000,00	-3.498.766,78
SA01	Saldo (01) Haushaltsrücklagen (230 - 240)				0,00	0,00	0,00	0,00	0,00	0,00
SA00	Saldo (00) Nettoergebnis nach Haushaltsrücklagen (Saldo 0 + Saldo 01)				-3.895.000,00	-3.611.000,00	-3.498.766,78			
Investive Gebarung										
SU 33	Summe Einzahlungen investive Gebarung							0,00	0,00	0,00
SU 34	Summe Auszahlungen investive Gebarung							0,00	0,00	0,00
SA2	Saldo (2) Geldfluss aus der Investiven Gebarung (33 – 34)							0,00	0,00	0,00
SA3	Saldo (3) Nettofinanzierungssaldo (Saldo 1 + Saldo 2)							-3.895.000,00	-3.611.000,00	-3.498.766,78
Finanzierungstätigkeit										
SU 35	Summe Einzahlungen aus der Finanzierungstätigkeit							0,00	0,00	0,00
SU 36	Summe Auszahlungen aus der Finanzierungstätigkeit							0,00	0,00	0,00
SA4	Saldo (4) Geldfluss aus der Finanzierungstätigkeit (35 – 36)							0,00	0,00	0,00
SA5	Saldo (5) Geldfluss aus der voranschlagswirksamen Gebarung (Saldo 3 + Saldo 4)							-3.895.000,00	-3.611.000,00	-3.498.766,78
562100	Noekas(Verwaltungsaufw.)									
Operative Gebarung										
SU 21 / 31	Summe Erträge / Einzahlungen operative Gebarung				0,00	0,00	0,00	0,00	0,00	0,00
1/562100-752000	Laufende Transferzahlungen an Gemeinden, Gemeindeverb. und -fonds	2231	3231	26	100,00	100,00	69,37	100,00	100,00	69,37
SU 22 / 32	Summe Aufwendungen / Auszahlungen operative Gebarung				100,00	100,00	69,37	100,00	100,00	69,37
SA 0 / SA 1	(0) Nettoergebnis (21 - 22) / (1) Geldfluss operative Gebarung (31 – 32)				-100,00	-100,00	-69,37	-100,00	-100,00	-69,37
SA01	Saldo (01) Haushaltsrücklagen (230 - 240)				0,00	0,00	0,00	0,00	0,00	0,00
SA00	Saldo (00) Nettoergebnis nach Haushaltsrücklagen (Saldo 0 + Saldo 01)				-100,00	-100,00	-69,37			
Investive Gebarung										
SU 33	Summe Einzahlungen investive Gebarung							0,00	0,00	0,00
SU 34	Summe Auszahlungen investive Gebarung							0,00	0,00	0,00
SA2	Saldo (2) Geldfluss aus der Investiven Gebarung (33 – 34)							0,00	0,00	0,00
SA3	Saldo (3) Nettofinanzierungssaldo (Saldo 1 + Saldo 2)							-100,00	-100,00	-69,37
Finanzierungstätigkeit										
SU 35	Summe Einzahlungen aus der Finanzierungstätigkeit							0,00	0,00	0,00
SU 36	Summe Auszahlungen aus der Finanzierungstätigkeit							0,00	0,00	0,00
SA4	Saldo (4) Geldfluss aus der Finanzierungstätigkeit (35 – 36)							0,00	0,00	0,00
SA5	Saldo (5) Geldfluss aus der voranschlagswirksamen Gebarung (Saldo 3 + Saldo 4)							-100,00	-100,00	-69,37

		MVAG VC QU			Ergebnisvoranschlag			Finanzierungsvoranschlag		
		EH	FH		VA 2024	VA 2023	RA 2022	VA 2024	VA 2023	RA 2022
6 Straßen- und Wasserbau, Verkehr										
61	Straßenbau									
612	Gemeindestraßen									
612000	Gemeindestraßen									
Operative Gebarung										
2/612000+808000	Verkauf Hausnummertafeln	2116	3116	16	4.000,00	5.000,00	3.640,00	4.000,00	5.000,00	3.640,00
2/612000+813000	Erträge aus der Auflösung von Investitionszuschüssen (Kapitaltransfers)	2127			54.000,00	54.000,00	54.023,41	0,00	0,00	0,00
2/612000+817000	Erträge aus der Auflösung von sonstigen Rückstellungen	2117			0,00	0,00	1.033,58	0,00	0,00	0,00
2/612000+868100	Gemeindestrassen- Strafen	2124	3124	16	54.500,00	53.400,00	54.004,04	54.500,00	53.400,00	54.004,04
SU 21 / 31	Summe Erträge / Einzahlungen operative Gebarung				112.500,00	112.400,00	112.701,03	58.500,00	58.400,00	57.644,04
1/612000-400000	Geringwertige Wirtschaftsgüter (GWG)	2221	3221	23	0,00	0,00	44,40	0,00	0,00	44,40
1/612000-413200	Hausnummerntafeln	2221	3221	23	5.000,00	5.000,00	4.841,46	5.000,00	5.000,00	4.841,46
1/612000-452000	Treibstoffe	2221	3221	23	10.300,00	10.100,00	8.775,84	10.300,00	10.100,00	8.775,84
1/612000-510000	Geldbezüge der Vertragsbediensteten der Verwaltung	2211	3211	20	0,00	0,00	168,95	0,00	0,00	168,95
1/612000-511000	Bezüge Vb li	2211	3211	20	50.800,00	46.200,00	51.361,21	50.800,00	46.200,00	51.361,21
1/612000-523000	Arbeiter nicht ganzjährig beschäftigt	2211	3211	20	2.200,00	2.200,00	1.648,84	2.200,00	2.200,00	1.648,84
1/612000-565000	Mehrleistungsvergütung	2211	3211	20	80.000,00	74.100,00	76.827,45	80.000,00	74.100,00	76.827,45
1/612000-569000	Sonst. Nebengebühren	2211	3211	20	3.400,00	4.400,00	3.306,39	3.400,00	4.400,00	3.306,39
1/612000-580000	Dienstgeberbeiträge zum Ausgleichsfonds für Familienbeihilfen	2212	3212	20	4.100,00	3.800,00	4.664,31	4.100,00	3.800,00	4.664,31
1/612000-582000	DG Sozialversicherung	2212	3212	20	23.500,00	14.200,00	27.731,85	23.500,00	14.200,00	27.731,85
1/612000-591000	Dotierung von Rückstellungen für Abfertigungen	2214			1.200,00	0,00	6.366,77	0,00	0,00	0,00
1/612000-592000	Dotierung von Rückstellungen für Jubiläumszuwendungen	2214			700,00	0,00	3.443,28	0,00	0,00	0,00
1/612000-611000	Instandhaltung v. Strassenbauten	2224	3224	24	612.000,00	612.000,00	384.786,26	612.000,00	612.000,00	384.950,40
1/612000-616000	Instandhaltung Maschinen Winterdien	2224	3224	24	6.500,00	6.500,00	5.370,38	6.500,00	6.500,00	5.492,66
1/612000-617000	Instandh.v.Fahrzeugen	2224	3224	24	5.300,00	5.200,00	4.427,40	5.300,00	5.200,00	4.485,13
1/612000-650000/26	Zinsen für Finanzschulden - Inland	2241	3241	25	2.300,00	2.700,00	760,07	2.300,00	2.700,00	760,07
1/612000-650000/36	Zinsen für Finanzschulden - Inland	2241	3241	25	8.500,00	7.000,00	2.160,19	8.500,00	7.000,00	2.160,19
1/612000-650000/37	Zinsen für Finanzschulden - Inland	2241	3241	25	4.400,00	3.700,00	1.112,82	4.400,00	3.700,00	1.112,82
1/612000-650000/39	Zinsen für Finanzschulden - Inland	2241	3241	25	9.100,00	7.300,00	1.313,99	9.100,00	7.300,00	1.313,99
1/612000-650000/40	Zinsen für Finanzschulden - Inland	2241	3241	25	9.500,00	8.000,00	2.578,80	9.500,00	8.000,00	2.578,80
1/612000-650000/52	Zinsen für Finanzschulden - Inland	2241	3241	25	6.200,00	6.700,00	7.305,63	6.200,00	6.700,00	7.305,63
1/612000-650000/55	Zinsen für Finanzschulden	2241	3241	25	30.000,00	10.000,00	0,00	30.000,00	10.000,00	0,00
1/612000-670000	Versicherungen	2222	3222	24	6.800,00	6.500,00	5.897,72	6.800,00	6.500,00	5.897,72

		MVAG		VC QU	Ergebnisvoranschlag			Finanzierungsvoranschlag		
		EH	FH		VA 2024	VA 2023	RA 2022	VA 2024	VA 2023	RA 2022
1/612000-680000	Planmäßige Abschreibung	2226			557.600,00	559.500,00	654.045,95	0,00	0,00	0,00
1/612000-700000	Pachtzinse f. Parkplätze	2223	3223	24	5.100,00	4.900,00	4.628,05	5.100,00	4.900,00	4.628,05
1/612000-724000	Reisegebühren	2225	3225	24	0,00	100,00	36,19	0,00	100,00	36,19
1/612000-728000	Winterdienst	2225	3225	24	83.600,00	82.000,00	54.647,96	83.600,00	82.000,00	54.647,96
1/612000-728300	Winterdienst Streumaterial	2225	3225	24	49.500,00	48.500,00	16.510,44	49.500,00	48.500,00	26.809,65
SU 22 / 32	Summe Aufwendungen / Auszahlungen operative Gebarung				1.577.600,00	1.530.600,00	1.334.762,60	1.018.100,00	971.100,00	681.549,96
SA 0 / SA 1	(0) Nettoergebnis (21 - 22) / (1) Geldfluss operative Gebarung (31 - 32)				-1.465.100,00	-1.418.200,00	-1.222.061,57	-959.600,00	-912.700,00	-623.905,92
SA01	Saldo (01) Haushaltsrücklagen (230 - 240)				0,00	0,00	0,00	0,00	0,00	0,00
SA00	Saldo (00) Nettoergebnis nach Haushaltsrücklagen (Saldo 0 + Saldo 01)				-1.465.100,00	-1.418.200,00	-1.222.061,57			
Investive Gebarung										
SU 33	Summe Einzahlungen investive Gebarung							0,00	0,00	0,00
1/612000-040000	Fahrzeuge		3414	2 41	0,00	0,00	0,00	42.000,00	32.000,00	0,00
1/612000-042000	Amtsausstattung		3415	2 41	0,00	0,00	0,00	7.000,00	7.000,00	0,00
SU 34	Summe Auszahlungen investive Gebarung							49.000,00	39.000,00	0,00
SA2	Saldo (2) Geldfluss aus der Investiven Gebarung (33 - 34)							-49.000,00	-39.000,00	0,00
SA3	Saldo (3) Nettofinanzierungssaldo (Saldo 1 + Saldo 2)							-1.008.600,00	-951.700,00	-623.905,92
Finanzierungstätigkeit										
SU 35	Summe Einzahlungen aus der Finanzierungstätigkeit							0,00	0,00	0,00
1/612000-346000/26	Investitionsdarlehen von Kreditinstituten	3614		65	0,00	0,00	0,00	7.300,00	7.300,00	7.330,00
1/612000-346000/36	Investitionsdarlehen von Kreditinstituten	3614		65	0,00	0,00	0,00	14.900,00	15.100,00	17.012,04
1/612000-346000/37	Investitionsdarlehen von Kreditinstituten	3614		65	0,00	0,00	0,00	7.700,00	7.800,00	8.763,79
1/612000-346000/39	Investitionsdarlehen von Kreditinstituten	3614		65	0,00	0,00	0,00	13.800,00	14.200,00	16.673,73
1/612000-346000/40	Investitionsdarlehen von Kreditinstituten	3614		65	0,00	0,00	0,00	38.000,00	38.000,00	38.000,00
1/612000-346000/52	Investitionsdarlehen von Kreditinstituten	3614		65	0,00	0,00	0,00	39.400,00	38.800,00	38.261,01
1/612000-346000/55	Investitionsdarlehen von Finanzunternehmen	3614		65	0,00	0,00	0,00	28.000,00	14.000,00	0,00
SU 36	Summe Auszahlungen aus der Finanzierungstätigkeit							149.100,00	135.200,00	126.040,57
SA4	Saldo (4) Geldfluss aus der Finanzierungstätigkeit (35 - 36)							-149.100,00	-135.200,00	-126.040,57
SA5	Saldo (5) Geldfluss aus der voranschlagswirksamen Gebarung (Saldo 3 + Saldo 4)							-1.157.700,00	-1.086.900,00	-749.946,49
612130	Straßenbau									
Operative Gebarung										
6/612130+871000	Bedarfszuweisung	2121	3121	1 33	250.000,00	250.000,00	200.000,00	250.000,00	250.000,00	200.000,00
SU 21 / 31	Summe Erträge / Einzahlungen operative Gebarung				250.000,00	250.000,00	200.000,00	250.000,00	250.000,00	200.000,00
1/612130-650000/50	Zinsen für Finanzschulden - Inland	2241	3241	25	14.200,00	13.000,00	3.670,35	14.200,00	13.000,00	3.670,35
1/612130-650000/63	Zinsen für Finanzschulden in Euro	2241	3241		10.000,00	0,00	0,00	10.000,00	0,00	0,00
1/612130-680000	Planmäßige Abschreibung	2226			593.100,00	5.600,00	5.638,23	0,00	0,00	0,00
SU 22 / 32	Summe Aufwendungen / Auszahlungen operative Gebarung				617.300,00	18.600,00	9.308,58	24.200,00	13.000,00	3.670,35
SA 0 / SA 1	(0) Nettoergebnis (21 - 22) / (1) Geldfluss operative Gebarung (31 - 32)				-367.300,00	231.400,00	190.691,42	225.800,00	237.000,00	196.329,65

Voranschlag 2024

Stadtgemeinde Groß-Enzersdorf

Ergebnis- und Finanzierungsvoranschlag Detailnachweis

		MVAG		VC QU	Ergebnisvoranschlag			Finanzierungsvoranschlag		
		EH	FH		VA 2024	VA 2023	RA 2022	VA 2024	VA 2023	RA 2022
6/612130+894001	Entnahmen von zweckgebundenen Haushaltsrücklagen	2301		1	0,00	175.000,00	0,00	0,00	0,00	0,00
6/612130+895001	Entnahmen von allgemeinen Haushaltsrücklagen	2301		1	0,00	135.700,00	0,00	0,00	0,00	0,00
SA01	Saldo (01) Haushaltsrücklagen (230 - 240)				0,00	310.700,00	0,00	0,00	0,00	0,00
SA00	Saldo (00) Nettoergebnis nach Haushaltsrücklagen (Saldo 0 + Saldo 01)				-367.300,00	542.100,00	190.691,42			
Investive Gebarung										
SU 33	Summe Einzahlungen investive Gebarung							0,00	0,00	0,00
5/612130-002000	Straßenbauten		3412	1 40	0,00	0,00	0,00	795.000,00	1.282.000,00	154.651,38
SU 34	Summe Auszahlungen investive Gebarung							795.000,00	1.282.000,00	154.651,38
SA2	Saldo (2) Geldfluss aus der Investiven Gebarung (33 – 34)							-795.000,00	-1.282.000,00	-154.651,38
SA3	Saldo (3) Nettofinanzierungssaldo (Saldo 1 + Saldo 2)							-569.200,00	-1.045.000,00	41.678,27
Finanzierungstätigkeit										
6/612130+346000/55	Investitionsdarlehen von Finanzunternehmen		3514	1 55	0,00	0,00	0,00	0,00	700.000,00	0,00
6/612130+346000/63	Investitionsdarlehen von Finanzunternehmen		3514	1	0,00	0,00	0,00	545.000,00	0,00	0,00
SU 35	Summe Einzahlungen aus der Finanzierungstätigkeit							545.000,00	700.000,00	0,00
1/612130-346000/50	Investitionsdarlehen von Kreditinstituten		3614	65	0,00	0,00	0,00	30.000,00	30.000,00	30.000,00
SU 36	Summe Auszahlungen aus der Finanzierungstätigkeit							30.000,00	30.000,00	30.000,00
SA4	Saldo (4) Geldfluss aus der Finanzierungstätigkeit (35 – 36)							515.000,00	670.000,00	-30.000,00
SA5	Saldo (5) Geldfluss aus der voranschlagswirksamen Gebarung (Saldo 3 + Saldo 4)							-54.200,00	-375.000,00	11.678,27
612150	Busbahnhof									
Operative Gebarung										
SU 21 / 31	Summe Erträge / Einzahlungen operative Gebarung				0,00	0,00	0,00	0,00	0,00	0,00
1/612150-680000	Planmäßige Abschreibung		2226		900,00	200,00	165,09	0,00	0,00	0,00
SU 22 / 32	Summe Aufwendungen / Auszahlungen operative Gebarung				900,00	200,00	165,09	0,00	0,00	0,00
SA 0 / SA 1	(0) Nettoergebnis (21 - 22) / (1) Geldfluss operative Gebarung (31 – 32)				-900,00	-200,00	-165,09	0,00	0,00	0,00
6/612150+895001	Entnahmen von allgemeinen Haushaltsrücklagen	2301		1	50.000,00	0,00	0,00	0,00	0,00	0,00
SA01	Saldo (01) Haushaltsrücklagen (230 - 240)				50.000,00	0,00	0,00	0,00	0,00	0,00
SA00	Saldo (00) Nettoergebnis nach Haushaltsrücklagen (Saldo 0 + Saldo 01)				49.100,00	-200,00	-165,09			
Investive Gebarung										
SU 33	Summe Einzahlungen investive Gebarung							0,00	0,00	0,00
5/612150-002000	Straßenbauten		3412	1	0,00	0,00	0,00	50.000,00	0,00	0,00
SU 34	Summe Auszahlungen investive Gebarung							50.000,00	0,00	0,00
SA2	Saldo (2) Geldfluss aus der Investiven Gebarung (33 – 34)							-50.000,00	0,00	0,00
SA3	Saldo (3) Nettofinanzierungssaldo (Saldo 1 + Saldo 2)							-50.000,00	0,00	0,00

		MVAG VC QU			Ergebnisvoranschlag			Finanzierungsvoranschlag		
		EH	FH		VA 2024	VA 2023	RA 2022	VA 2024	VA 2023	RA 2022
Finanzierungstätigkeit										
SU 35	Summe Einzahlungen aus der Finanzierungstätigkeit							0,00	0,00	0,00
SU 36	Summe Auszahlungen aus der Finanzierungstätigkeit							0,00	0,00	0,00
SA4	Saldo (4) Geldfluss aus der Finanzierungstätigkeit (35 – 36)							0,00	0,00	0,00
SA5	Saldo (5) Geldfluss aus der voranschlagswirksamen Gebarung (Saldo 3 + Saldo 4)							-50.000,00	0,00	0,00
612190 Rad-Infrastruktur										
Operative Gebarung										
6/612190+829910	Mittel aus der operativen Gebarung	2116	3116	1 18	0,00	0,00	5.592,00	0,00	0,00	5.592,00
SU 21 / 31	Summe Erträge / Einzahlungen operative Gebarung				0,00	0,00	5.592,00	0,00	0,00	5.592,00
1/612190-680000	Planmäßige Abschreibung	2226			1.300,00	100,00	164,86	0,00	0,00	0,00
SU 22 / 32	Summe Aufwendungen / Auszahlungen operative Gebarung				1.300,00	100,00	164,86	0,00	0,00	0,00
SA 0 / SA 1	(0) Nettoergebnis (21 - 22) / (1) Geldfluss operative Gebarung (31 – 32)				-1.300,00	-100,00	5.427,14	0,00	0,00	5.592,00
SA01	Saldo (01) Haushaltsrücklagen (230 - 240)				0,00	0,00	0,00	0,00	0,00	0,00
SA00	Saldo (00) Nettoergebnis nach Haushaltsrücklagen (Saldo 0 + Saldo 01)				-1.300,00	-100,00	5.427,14			
Investive Gebarung										
6/612190+300000	Kapitaltransfers von Bund KIP Förderung	3331	1 33		0,00	0,00	0,00	123.000,00	150.000,00	0,00
6/612190+301000	Kapitaltransfers von Ländern, Landesfonds und Landeskammern	3331	1 33		0,00	0,00	0,00	287.000,00	350.000,00	0,00
SU 33	Summe Einzahlungen investive Gebarung							410.000,00	500.000,00	0,00
5/612190-002000	Straßenbauten	3412	1 40		0,00	0,00	0,00	410.000,00	500.000,00	5.592,00
SU 34	Summe Auszahlungen investive Gebarung							410.000,00	500.000,00	5.592,00
SA2	Saldo (2) Geldfluss aus der Investiven Gebarung (33 – 34)							0,00	0,00	-5.592,00
SA3	Saldo (3) Nettofinanzierungssaldo (Saldo 1 + Saldo 2)							0,00	0,00	0,00
Finanzierungstätigkeit										
SU 35	Summe Einzahlungen aus der Finanzierungstätigkeit							0,00	0,00	0,00
SU 36	Summe Auszahlungen aus der Finanzierungstätigkeit							0,00	0,00	0,00
SA4	Saldo (4) Geldfluss aus der Finanzierungstätigkeit (35 – 36)							0,00	0,00	0,00
SA5	Saldo (5) Geldfluss aus der voranschlagswirksamen Gebarung (Saldo 3 + Saldo 4)							0,00	0,00	0,00
616 Sonstige Straßen und Wege										
616000 Sonstige Straßen und Wege										
Operative Gebarung										
SU 21 / 31	Summe Erträge / Einzahlungen operative Gebarung				0,00	0,00	0,00	0,00	0,00	0,00
1/616000-611000	Instandhaltung Radwege	2224	3224	24	4.300,00	4.200,00	0,00	4.300,00	4.200,00	0,00
SU 22 / 32	Summe Aufwendungen / Auszahlungen operative Gebarung				4.300,00	4.200,00	0,00	4.300,00	4.200,00	0,00
SA 0 / SA 1	(0) Nettoergebnis (21 - 22) / (1) Geldfluss operative Gebarung (31 – 32)				-4.300,00	-4.200,00	0,00	-4.300,00	-4.200,00	0,00
SA01	Saldo (01) Haushaltsrücklagen (230 - 240)				0,00	0,00	0,00	0,00	0,00	0,00

		MVAG VC QU			Ergebnisvoranschlag			Finanzierungsvoranschlag		
		EH	FH		VA 2024	VA 2023	RA 2022	VA 2024	VA 2023	RA 2022
SA00	Saldo (00) Nettoergebnis nach Haushaltsrücklagen (Saldo 0 + Saldo 01)				-4.300,00	-4.200,00	0,00			
Investive Gebarung										
SU 33	Summe Einzahlungen investive Gebarung							0,00	0,00	0,00
SU 34	Summe Auszahlungen investive Gebarung							0,00	0,00	0,00
SA2	Saldo (2) Geldfluss aus der Investiven Gebarung (33 – 34)							0,00	0,00	0,00
SA3	Saldo (3) Nettofinanzierungssaldo (Saldo 1 + Saldo 2)							-4.300,00	-4.200,00	0,00
Finanzierungstätigkeit										
SU 35	Summe Einzahlungen aus der Finanzierungstätigkeit							0,00	0,00	0,00
SU 36	Summe Auszahlungen aus der Finanzierungstätigkeit							0,00	0,00	0,00
SA4	Saldo (4) Geldfluss aus der Finanzierungstätigkeit (35 – 36)							0,00	0,00	0,00
SA5	Saldo (5) Geldfluss aus der voranschlagswirksamen Gebarung (Saldo 3 + Saldo 4)							-4.300,00	-4.200,00	0,00
63	Schutzwasserbau									
631	Konkurrenzgewässer									
631000	Konkurrenzgewässer									
Operative Gebarung										
SU 21 / 31	Summe Erträge / Einzahlungen operative Gebarung				0,00	0,00	0,00	0,00	0,00	0,00
1/631000-752000	Beitr. Wasserverbände	2231	3231	26	6.100,00	3.500,00	5.440,20	6.100,00	3.500,00	5.440,20
SU 22 / 32	Summe Aufwendungen / Auszahlungen operative Gebarung				6.100,00	3.500,00	5.440,20	6.100,00	3.500,00	5.440,20
SA 0 / SA 1	(0) Nettoergebnis (21 - 22) / (1) Geldfluss operative Gebarung (31 – 32)				-6.100,00	-3.500,00	-5.440,20	-6.100,00	-3.500,00	-5.440,20
SA01	Saldo (01) Haushaltsrücklagen (230 - 240)				0,00	0,00	0,00	0,00	0,00	0,00
SA00	Saldo (00) Nettoergebnis nach Haushaltsrücklagen (Saldo 0 + Saldo 01)				-6.100,00	-3.500,00	-5.440,20			
Investive Gebarung										
SU 33	Summe Einzahlungen investive Gebarung							0,00	0,00	0,00
SU 34	Summe Auszahlungen investive Gebarung							0,00	0,00	0,00
SA2	Saldo (2) Geldfluss aus der Investiven Gebarung (33 – 34)							0,00	0,00	0,00
SA3	Saldo (3) Nettofinanzierungssaldo (Saldo 1 + Saldo 2)							-6.100,00	-3.500,00	-5.440,20
Finanzierungstätigkeit										
SU 35	Summe Einzahlungen aus der Finanzierungstätigkeit							0,00	0,00	0,00
SU 36	Summe Auszahlungen aus der Finanzierungstätigkeit							0,00	0,00	0,00
SA4	Saldo (4) Geldfluss aus der Finanzierungstätigkeit (35 – 36)							0,00	0,00	0,00
SA5	Saldo (5) Geldfluss aus der voranschlagswirksamen Gebarung (Saldo 3 + Saldo 4)							-6.100,00	-3.500,00	-5.440,20

		MVAG VC QU			Ergebnisvoranschlag			Finanzierungsvoranschlag		
		EH	FH		VA 2024	VA 2023	RA 2022	VA 2024	VA 2023	RA 2022
64	Straßenverkehr									
640	Einrichtungen und Maßnahmen nach der Straßenverkehrsordnu									
640000	Einrichtung und Maßnahmen der Strassenverkehrsordnung									
Operative Gebarung										
2/640000+817000	Erträge aus der Auflösung von sonstigen Rückstellungen	2117			0,00	0,00	2.388,37	0,00	0,00	0,00
2/640000+829000	Ersätze Versicherungen	2116	3116	18	2.000,00	2.000,00	1.769,76	2.000,00	2.000,00	1.769,76
2/640000+861000	Förderung Land NÖ Verkehrskonzept	2121	3121	15	10.400,00	10.400,00	0,00	10.400,00	10.400,00	0,00
SU 21 / 31	Summe Erträge / Einzahlungen operative Gebarung				12.400,00	12.400,00	4.158,13	12.400,00	12.400,00	1.769,76
1/640000-400000	Geringwertige Wirtschaftsgüter (GWG)	2221	3221	23	14.600,00	16.300,00	18.563,67	14.600,00	16.300,00	18.341,99
1/640000-511000	Bezüge Vb li	2211	3211	20	7.500,00	7.000,00	2.219,17	7.500,00	7.000,00	2.219,17
1/640000-565000	Mehrleistungsvergütung	2211	3211	20	200,00	500,00	35,48	200,00	500,00	35,48
1/640000-569000	Sonst. Nebengebühren	2211	3211	20	500,00	600,00	102,74	500,00	600,00	102,74
1/640000-580000	Dienstgeberbeiträge zum Ausgleichsfonds für Familienbeihilfen	2212	3212	20	300,00	600,00	96,74	300,00	600,00	96,74
1/640000-582000	DG Sozialversicherung	2212	3212	20	1.400,00	1.300,00	490,09	1.400,00	1.300,00	490,09
1/640000-591000	Dotierung von Rückstellungen für Abfertigungen	2214			200,00	0,00	0,00	0,00	0,00	0,00
1/640000-592000	Dotierung von Rückstellungen für Jubiläumszuwendungen	2214			100,00	0,00	0,00	0,00	0,00	0,00
1/640000-600000	Strom Ampel	2222	3222	24	1.600,00	1.500,00	1.281,02	1.600,00	1.500,00	1.289,62
1/640000-619000	Instandhaltung von Verkehrsampeln	2224	3224	24	2.700,00	2.400,00	1.580,89	2.700,00	2.400,00	1.580,89
1/640000-680000	Planmäßige Abschreibung	2226			8.400,00	9.900,00	10.138,42	0,00	0,00	0,00
1/640000-728000	Geschwindigkeitsüberwachung	2225	3225	24	0,00	0,00	102,00	0,00	0,00	102,00
1/640000-728100	Verkehrskonzept	2225	3225	24	0,00	86.700,00	56.019,25	0,00	86.700,00	15,25
SU 22 / 32	Summe Aufwendungen / Auszahlungen operative Gebarung				37.500,00	126.800,00	90.629,47	28.800,00	116.900,00	24.273,97
SA 0 / SA 1	(0) Nettoergebnis (21 - 22) / (1) Geldfluss operative Gebarung (31 - 32)				-25.100,00	-114.400,00	-86.471,34	-16.400,00	-104.500,00	-22.504,21
SA01	Saldo (01) Haushaltsrücklagen (230 - 240)				0,00	0,00	0,00	0,00	0,00	0,00
SA00	Saldo (00) Nettoergebnis nach Haushaltsrücklagen (Saldo 0 + Saldo 01)				-25.100,00	-114.400,00	-86.471,34			
Investive Gebarung										
SU 33	Summe Einzahlungen investive Gebarung							0,00	0,00	0,00
1/640000-050000	Ankauf Verkehrszeichen	3412	2	40	0,00	0,00	0,00	9.200,00	9.000,00	7.913,82
SU 34	Summe Auszahlungen investive Gebarung							9.200,00	9.000,00	7.913,82
SA2	Saldo (2) Geldfluss aus der Investiven Gebarung (33 - 34)							-9.200,00	-9.000,00	-7.913,82
SA3	Saldo (3) Nettofinanzierungssaldo (Saldo 1 + Saldo 2)							-25.600,00	-113.500,00	-30.418,03
Finanzierungstätigkeit										
SU 35	Summe Einzahlungen aus der Finanzierungstätigkeit							0,00	0,00	0,00
SU 36	Summe Auszahlungen aus der Finanzierungstätigkeit							0,00	0,00	0,00

	MVAG	VC QU		Ergebnisvoranschlag			Finanzierungsvoranschlag				
		EH	FH	VA 2024	VA 2023	RA 2022	VA 2024	VA 2023	RA 2022		
SA4		Saldo (4) Geldfluss aus der Finanzierungstätigkeit (35 – 36)						0,00	0,00	0,00	
SA5		Saldo (5) Geldfluss aus der voranschlagswirksamen Gebarung (Saldo 3 + Saldo 4)						-25.600,00	-113.500,00	-30.418,03	
649		Sonstige Einrichtungen und Maßnahmen									
649000		Leihräder									
Operative Gebarung											
SU 21 / 31		Summe Erträge / Einzahlungen operative Gebarung			0,00	0,00	0,00	0,00	0,00	0,00	
1/649000-617000		Instandhaltung von Fahrzeugen	2224	3224	24	3.700,00	3.400,00	1.971,00	3.700,00	3.400,00	1.971,00
1/649000-680000		Planmäßige Abschreibung	2226			900,00	900,00	896,40	0,00	0,00	0,00
SU 22 / 32		Summe Aufwendungen / Auszahlungen operative Gebarung			4.600,00	4.300,00	2.867,40	3.700,00	3.400,00	1.971,00	
SA 0 / SA 1		(0) Nettoergebnis (21 - 22) / (1) Geldfluss operative Gebarung (31 – 32)			-4.600,00	-4.300,00	-2.867,40	-3.700,00	-3.400,00	-1.971,00	
SA01		Saldo (01) Haushaltsrücklagen (230 - 240)			0,00	0,00	0,00	0,00	0,00	0,00	
SA00		Saldo (00) Nettoergebnis nach Haushaltsrücklagen (Saldo 0 + Saldo 01)			-4.600,00	-4.300,00	-2.867,40				
Investive Gebarung											
SU 33		Summe Einzahlungen investive Gebarung						0,00	0,00	0,00	
SU 34		Summe Auszahlungen investive Gebarung						0,00	0,00	0,00	
SA2		Saldo (2) Geldfluss aus der Investiven Gebarung (33 – 34)						0,00	0,00	0,00	
SA3		Saldo (3) Nettofinanzierungssaldo (Saldo 1 + Saldo 2)						-3.700,00	-3.400,00	-1.971,00	
Finanzierungstätigkeit											
SU 35		Summe Einzahlungen aus der Finanzierungstätigkeit						0,00	0,00	0,00	
SU 36		Summe Auszahlungen aus der Finanzierungstätigkeit						0,00	0,00	0,00	
SA4		Saldo (4) Geldfluss aus der Finanzierungstätigkeit (35 – 36)						0,00	0,00	0,00	
SA5		Saldo (5) Geldfluss aus der voranschlagswirksamen Gebarung (Saldo 3 + Saldo 4)						-3.700,00	-3.400,00	-1.971,00	
649100		Schilderkonzept									
Operative Gebarung											
2/649100+829000		Einnahmen Leitsystem	2116	3116	18	1.000,00	1.000,00	1.600,00	1.000,00	1.000,00	1.600,00
SU 21 / 31		Summe Erträge / Einzahlungen operative Gebarung			1.000,00	1.000,00	1.600,00	1.000,00	1.000,00	1.600,00	
1/649100-680000		Planmäßige Abschreibung	2226			4.800,00	4.700,00	6.185,91	0,00	0,00	0,00
SU 22 / 32		Summe Aufwendungen / Auszahlungen operative Gebarung			4.800,00	4.700,00	6.185,91	0,00	0,00	0,00	
SA 0 / SA 1		(0) Nettoergebnis (21 - 22) / (1) Geldfluss operative Gebarung (31 – 32)			-3.800,00	-3.700,00	-4.585,91	1.000,00	1.000,00	1.600,00	
SA01		Saldo (01) Haushaltsrücklagen (230 - 240)			0,00	0,00	0,00	0,00	0,00	0,00	
SA00		Saldo (00) Nettoergebnis nach Haushaltsrücklagen (Saldo 0 + Saldo 01)			-3.800,00	-3.700,00	-4.585,91				
Investive Gebarung											
SU 33		Summe Einzahlungen investive Gebarung						0,00	0,00	0,00	
1/649100-050000		Sonderanlagen	3412	2	40	0,00	0,00	0,00	2.000,00	2.500,00	2.416,33
SU 34		Summe Auszahlungen investive Gebarung						2.000,00	2.500,00	2.416,33	
SA2		Saldo (2) Geldfluss aus der Investiven Gebarung (33 – 34)						-2.000,00	-2.500,00	-2.416,33	

		MVAG VC QU			Ergebnisvoranschlag			Finanzierungsvoranschlag		
		EH	FH		VA 2024	VA 2023	RA 2022	VA 2024	VA 2023	RA 2022
SA3	Saldo (3) Nettofinanzierungssaldo (Saldo 1 + Saldo 2)							-1.000,00	-1.500,00	-816,33
Finanzierungstätigkeit										
SU 35	Summe Einzahlungen aus der Finanzierungstätigkeit							0,00	0,00	0,00
SU 36	Summe Auszahlungen aus der Finanzierungstätigkeit							0,00	0,00	0,00
SA4	Saldo (4) Geldfluss aus der Finanzierungstätigkeit (35 – 36)							0,00	0,00	0,00
SA5	Saldo (5) Geldfluss aus der voranschlagswirksamen Gebarung (Saldo 3 + Saldo 4)							-1.000,00	-1.500,00	-816,33
69	Verkehr, Sonstiges									
690	Verkehr, Sonstiges									
690000	Verkehr, Sonstiges									
Operative Gebarung										
SU 21 / 31	Summe Erträge / Einzahlungen operative Gebarung				0,00	0,00	0,00	0,00	0,00	0,00
1/690000-680000	Planmäßige Abschreibung	2226			1.900,00	1.100,00	720,18	0,00	0,00	0,00
1/690000-728000	Schnupperticket	2225	3225	24	1.800,00	1.800,00	1.775,00	1.800,00	1.800,00	1.775,00
1/690000-728100	Entgelt E-Car Sharing	2225	3225	24	5.200,00	5.200,00	3.545,10	5.200,00	5.200,00	3.939,00
SU 22 / 32	Summe Aufwendungen / Auszahlungen operative Gebarung				8.900,00	8.100,00	6.040,28	7.000,00	7.000,00	5.714,00
SA 0 / SA 1	(0) Nettoergebnis (21 - 22) / (1) Geldfluss operative Gebarung (31 – 32)				-8.900,00	-8.100,00	-6.040,28	-7.000,00	-7.000,00	-5.714,00
SA01	Saldo (01) Haushaltsrücklagen (230 - 240)				0,00	0,00	0,00	0,00	0,00	0,00
SA00	Saldo (00) Nettoergebnis nach Haushaltsrücklagen (Saldo 0 + Saldo 01)				-8.900,00	-8.100,00	-6.040,28			
Investive Gebarung										
SU 33	Summe Einzahlungen investive Gebarung							0,00	0,00	0,00
1/690000-042000	E-Car Sharing Ausstattung	3415	2	41	0,00	0,00	0,00	10.000,00	10.000,00	7.822,61
SU 34	Summe Auszahlungen investive Gebarung							10.000,00	10.000,00	7.822,61
SA2	Saldo (2) Geldfluss aus der Investiven Gebarung (33 – 34)							-10.000,00	-10.000,00	-7.822,61
SA3	Saldo (3) Nettofinanzierungssaldo (Saldo 1 + Saldo 2)							-17.000,00	-17.000,00	-13.536,61
Finanzierungstätigkeit										
SU 35	Summe Einzahlungen aus der Finanzierungstätigkeit							0,00	0,00	0,00
SU 36	Summe Auszahlungen aus der Finanzierungstätigkeit							0,00	0,00	0,00
SA4	Saldo (4) Geldfluss aus der Finanzierungstätigkeit (35 – 36)							0,00	0,00	0,00
SA5	Saldo (5) Geldfluss aus der voranschlagswirksamen Gebarung (Saldo 3 + Saldo 4)							-17.000,00	-17.000,00	-13.536,61

		MVAG VC QU			Ergebnisvoranschlag			Finanzierungsvoranschlag		
		EH	FH		VA 2024	VA 2023	RA 2022	VA 2024	VA 2023	RA 2022
7 Wirtschaftsförderung										
71	Grundlagenverbesserung in der Land- und Forstwirtschaft									
710	Land- und forstwirtschaftlicher Wegebau									
710000	Land- und forstwirtschaftlicher Wegebau									
Operative Gebarung										
2/710000+813000	Erträge aus der Auflösung von Investitionszuschüssen (Kapitaltransfers)	2127			2.600,00	3.200,00	3.593,75	0,00	0,00	0,00
6/710000+829910	Mittel aus operativer Gebarung	2116	3116	1 18	0,00	12.800,00	12.750,00	0,00	12.800,00	12.750,00
6/710000+871000	Kapitaltransfers aus Gemeinde-Bedarfszuweisungsmittel	2121	3121	1 33	3.100,00	0,00	0,00	3.100,00	0,00	0,00
6/710000+871100	Bedarfszuweisungen	2121	3121	1 33	0,00	2.100,00	2.125,00	0,00	2.100,00	2.125,00
SU 21 / 31	Summe Erträge / Einzahlungen operative Gebarung				5.700,00	18.100,00	18.468,75	3.100,00	14.900,00	14.875,00
1/710000-611000	Instandhaltung von Straßenbauten	2224	3224	24	7.500,00	7.400,00	10.181,17	7.500,00	7.400,00	8.235,44
1/710000-680000	Planmäßige Abschreibung	2226			78.900,00	505.300,00	505.269,55	0,00	0,00	0,00
SU 22 / 32	Summe Aufwendungen / Auszahlungen operative Gebarung				86.400,00	512.700,00	515.450,72	7.500,00	7.400,00	8.235,44
SA 0 / SA 1	(0) Nettoergebnis (21 - 22) / (1) Geldfluss operative Gebarung (31 - 32)				-80.700,00	-494.600,00	-496.981,97	-4.400,00	7.500,00	6.639,56
6/710000+895001	Entnahmen von allgemeinen Haushaltsrücklagen	2301		1	18.800,00	0,00	0,00	0,00	0,00	0,00
SA01	Saldo (01) Haushaltsrücklagen (230 - 240)				18.800,00	0,00	0,00	0,00	0,00	0,00
SA00	Saldo (00) Nettoergebnis nach Haushaltsrücklagen (Saldo 0 + Saldo 01)				-61.900,00	-494.600,00	-496.981,97			
Investive Gebarung										
6/710000+301000	Kapitaltransfers von Ländern, Landesfonds und Landeskammern		3331	1 33	0,00	0,00	0,00	3.100,00	2.100,00	2.125,00
SU 33	Summe Einzahlungen investive Gebarung							3.100,00	2.100,00	2.125,00
5/710000-002000	Straßenbauten		3412	1 40	0,00	0,00	0,00	25.000,00	17.000,00	17.000,00
SU 34	Summe Auszahlungen investive Gebarung							25.000,00	17.000,00	17.000,00
SA2	Saldo (2) Geldfluss aus der Investiven Gebarung (33 - 34)							-21.900,00	-14.900,00	-14.875,00
SA3	Saldo (3) Nettofinanzierungssaldo (Saldo 1 + Saldo 2)							-26.300,00	-7.400,00	-8.235,44
Finanzierungstätigkeit										
SU 35	Summe Einzahlungen aus der Finanzierungstätigkeit							0,00	0,00	0,00
SU 36	Summe Auszahlungen aus der Finanzierungstätigkeit							0,00	0,00	0,00
SA4	Saldo (4) Geldfluss aus der Finanzierungstätigkeit (35 - 36)							0,00	0,00	0,00
SA5	Saldo (5) Geldfluss aus der voranschlagswirksamen Gebarung (Saldo 3 + Saldo 4)							-26.300,00	-7.400,00	-8.235,44
710100	Güterweg Wittau									
Operative Gebarung										
6/710100+829910	Zuführung Operative Mittel	2116	3116	1 18	0,00	35.000,00	0,00	0,00	35.000,00	0,00
SU 21 / 31	Summe Erträge / Einzahlungen operative Gebarung				0,00	35.000,00	0,00	0,00	35.000,00	0,00

	MVAG	VC QU		Ergebnisvoranschlag			Finanzierungsvoranschlag		
		EH	FH	VA 2024	VA 2023	RA 2022	VA 2024	VA 2023	RA 2022
SU 22 / 32	Summe Aufwendungen / Auszahlungen operative Gebarung			0,00	0,00	0,00	0,00	0,00	0,00
SA 0 / SA 1	(0) Nettoergebnis (21 - 22) / (1) Geldfluss operative Gebarung (31 - 32)			0,00	35.000,00	0,00	0,00	35.000,00	0,00
SA01	Saldo (01) Haushaltsrücklagen (230 - 240)			0,00	0,00	0,00	0,00	0,00	0,00
SA00	Saldo (00) Nettoergebnis nach Haushaltsrücklagen (Saldo 0 + Saldo 01)			0,00	35.000,00	0,00	0,00	0,00	0,00
Investive Gebarung									
6/710100+301000	Kapitaltransfers von Ländern, Landesfonds und Landeskammern	3331	1 33	0,00	0,00	0,00	0,00	45.000,00	0,00
SU 33	Summe Einzahlungen investive Gebarung						0,00	45.000,00	0,00
5/710100-002000	Straßenbauten	3412	1 40	0,00	0,00	0,00	0,00	80.000,00	0,00
SU 34	Summe Auszahlungen investive Gebarung						0,00	80.000,00	0,00
SA2	Saldo (2) Geldfluss aus der Investiven Gebarung (33 - 34)						0,00	-35.000,00	0,00
SA3	Saldo (3) Nettofinanzierungssaldo (Saldo 1 + Saldo 2)						0,00	0,00	0,00
Finanzierungstätigkeit									
SU 35	Summe Einzahlungen aus der Finanzierungstätigkeit						0,00	0,00	0,00
SU 36	Summe Auszahlungen aus der Finanzierungstätigkeit						0,00	0,00	0,00
SA4	Saldo (4) Geldfluss aus der Finanzierungstätigkeit (35 - 36)						0,00	0,00	0,00
SA5	Saldo (5) Geldfluss aus der voranschlagswirksamen Gebarung (Saldo 3 + Saldo 4)						0,00	0,00	0,00
77	Förderung des Tourismus								
771	Maßnahmen zur Förderung des Tourismus								
771100	Landesausstellung 2022								
Operative Gebarung									
6/771100+829910	Mittel aus der operativen Gebarung	2116	3116 1 18	0,00	10.800,00	135.987,90	0,00	10.800,00	135.987,90
6/771100+871000/2	BZ Stadtpark Landesausstellung	2121	3121 1 33	0,00	0,00	70.000,00	0,00	0,00	70.000,00
SU 21 / 31	Summe Erträge / Einzahlungen operative Gebarung			0,00	10.800,00	205.987,90	0,00	10.800,00	205.987,90
1/771100-680000	Planmäßige Abschreibung	2226		6.100,00	4.100,00	2.928,68	0,00	0,00	0,00
1/771100-728000	Entgelte für sonstige Leistungen	2225	3225 24	0,00	0,00	120,98	0,00	0,00	120,98
SU 22 / 32	Summe Aufwendungen / Auszahlungen operative Gebarung			6.100,00	4.100,00	3.049,66	0,00	0,00	120,98
SA 0 / SA 1	(0) Nettoergebnis (21 - 22) / (1) Geldfluss operative Gebarung (31 - 32)			-6.100,00	6.700,00	202.938,24	0,00	10.800,00	205.866,92
SA01	Saldo (01) Haushaltsrücklagen (230 - 240)			0,00	0,00	0,00	0,00	0,00	0,00
SA00	Saldo (00) Nettoergebnis nach Haushaltsrücklagen (Saldo 0 + Saldo 01)			-6.100,00	6.700,00	202.938,24	0,00	0,00	0,00
Investive Gebarung									
6/771100+301000/1	Förderung Eco Plus Park Mühleiten	3331	1 33	0,00	0,00	0,00	0,00	18.000,00	0,00
6/771100+301000/2	Kapitaltransfers Natur im Garten	3331	1 33	0,00	0,00	0,00	0,00	14.800,00	0,00
6/771100+301000/3	Förderung Eco Plus Mittelalterhaus	3331	1 33	0,00	0,00	0,00	0,00	25.000,00	0,00
6/771100+301000/4	Förderung Eco Plus Geschichtslehrpfad	3331	1 33	0,00	0,00	0,00	0,00	15.000,00	0,00

	MVAG	VC	QU	Ergebnisvoranschlag			Finanzierungsvoranschlag			
				EH	FH	VA 2024	VA 2023	RA 2022	VA 2024	VA 2023
6/771100+307000/2	Kapitaltransfers von privaten Haushalten und privaten Organisationen ohne Erwerbszweck und andere	3334	1	34	0,00	0,00	0,00	0,00	0,00	975,00
6/771100+309000/1	Förderung Leader f. Park Mühleiten	3335	1	33	0,00	0,00	0,00	0,00	71.900,00	0,00
SU 33	Summe Einzahlungen investive Gebarung							0,00	144.700,00	975,00
5/771100-006000/1	Gestaltung Park Mühleiten	3412	1	40	0,00	0,00	0,00	0,00	0,00	27.741,53
5/771100-006000/2	Stadtpark Groß-Enzersdorf	3412	1	40	0,00	0,00	0,00	0,00	10.600,00	160.342,51
5/771100-006000/3	Mittelalterhaus	3412	1	40	0,00	0,00	0,00	0,00	0,00	398,70
5/771100-006000/4	Geschichtslehrpfad	3412	1	40	0,00	0,00	0,00	0,00	0,00	6.000,00
5/771100-010000/5	Museum Dokannerl	3413	1	40	0,00	0,00	0,00	0,00	0,00	97.380,16
SU 34	Summe Auszahlungen investive Gebarung							0,00	10.600,00	291.862,90
SA2	Saldo (2) Geldfluss aus der Investiven Gebarung (33 – 34)							0,00	134.100,00	-290.887,90
SA3	Saldo (3) Nettofinanzierungssaldo (Saldo 1 + Saldo 2)							0,00	144.900,00	-85.020,98
Finanzierungstätigkeit										
SU 35	Summe Einzahlungen aus der Finanzierungstätigkeit							0,00	0,00	0,00
SU 36	Summe Auszahlungen aus der Finanzierungstätigkeit							0,00	0,00	0,00
SA4	Saldo (4) Geldfluss aus der Finanzierungstätigkeit (35 – 36)							0,00	0,00	0,00
SA5	Saldo (5) Geldfluss aus der voranschlagswirksamen Gebarung (Saldo 3 + Saldo 4)							0,00	144.900,00	-85.020,98
78	Förderung von Handel, Gewerbe und Industrie									
789	Sonstige Einrichtungen und Maßnahmen									
789000	Wirtschaftsförderung Maßnahmen									
Operative Gebarung										
SU 21 / 31	Summe Erträge / Einzahlungen operative Gebarung				0,00	0,00	0,00	0,00	0,00	0,00
1/789000-580000	Dienstgeberbeiträge zum Ausgleichsfonds für Familienbeihilfen	2212	3212	20	0,00	0,00	-2,17	0,00	0,00	-2,17
1/789000-728000	Faschingsumzug Ausgaben	2225	3225	24	0,00	3.000,00	0,00	0,00	3.000,00	0,00
1/789000-729001	Weihnachtsbeleuchtung	2225	3225	24	75.000,00	63.400,00	63.809,83	75.000,00	63.400,00	412,34
1/789000-757000	Laufende Transferzahlungen	2234	3234	27	45.000,00	60.000,00	2.900,40	45.000,00	60.000,00	2.544,03
SU 22 / 32	Summe Aufwendungen / Auszahlungen operative Gebarung				120.000,00	126.400,00	66.708,06	120.000,00	126.400,00	2.954,20
SA 0 / SA 1	(0) Nettoergebnis (21 - 22) / (1) Geldfluss operative Gebarung (31 – 32)				-120.000,00	-126.400,00	-66.708,06	-120.000,00	-126.400,00	-2.954,20
SA01	Saldo (01) Haushaltsrücklagen (230 - 240)				0,00	0,00	0,00	0,00	0,00	0,00
SA00	Saldo (00) Nettoergebnis nach Haushaltsrücklagen (Saldo 0 + Saldo 01)				-120.000,00	-126.400,00	-66.708,06			
Investive Gebarung										
SU 33	Summe Einzahlungen investive Gebarung							0,00	0,00	0,00
SU 34	Summe Auszahlungen investive Gebarung							0,00	0,00	0,00
SA2	Saldo (2) Geldfluss aus der Investiven Gebarung (33 – 34)							0,00	0,00	0,00
SA3	Saldo (3) Nettofinanzierungssaldo (Saldo 1 + Saldo 2)							-120.000,00	-126.400,00	-2.954,20

	MVAG		VC QU	Ergebnisvoranschlag			Finanzierungsvoranschlag		
	EH	FH		VA 2024	VA 2023	RA 2022	VA 2024	VA 2023	RA 2022
Finanzierungstätigkeit									
SU 35			Summe Einzahlungen aus der Finanzierungstätigkeit				0,00	0,00	0,00
SU 36			Summe Auszahlungen aus der Finanzierungstätigkeit				0,00	0,00	0,00
SA4			Saldo (4) Geldfluss aus der Finanzierungstätigkeit (35 – 36)				0,00	0,00	0,00
SA5			Saldo (5) Geldfluss aus der voranschlagswirksamen Gebarung (Saldo 3 + Saldo 4)				-120.000,00	-126.400,00	-2.954,20

		MVAG VC QU			Ergebnisvoranschlag			Finanzierungsvoranschlag		
		EH	FH		VA 2024	VA 2023	RA 2022	VA 2024	VA 2023	RA 2022
8 Dienstleistungen										
81	Öffentliche Einrichtungen (soweit nicht dem Abschnitt 85 zuzuordnen)									
812	WC-Anlagen									
812000	WC-Anlagen									
Operative Gebarung										
2/812000+817000	Erträge aus der Auflösung von sonstigen Rückstellungen	2117			0,00	0,00	251,41	0,00	0,00	0,00
SU 21 / 31	Summe Erträge / Einzahlungen operative Gebarung				0,00	0,00	251,41	0,00	0,00	0,00
1/812000-454000	Reinigungsmittel	2221	3221	23	0,00	2.000,00	0,00	0,00	2.000,00	0,00
1/812000-511000	Bezüge Vb li	2211	3211	20	7.900,00	7.300,00	6.899,14	7.900,00	7.300,00	6.899,14
1/812000-565000	Mehrleistungsvergütung	2211	3211	20	600,00	600,00	299,46	600,00	600,00	299,46
1/812000-569000	Sonstige Nebengebühren	2211	3211	20	100,00	100,00	13,21	100,00	100,00	13,21
1/812000-580000	Dienstgeberbeiträge zum Ausgleichsfonds für Familienbeihilfen	2212	3212	20	100,00	100,00	20,74	100,00	100,00	20,74
1/812000-582000	DG Sozialversicherung	2212	3212	20	1.800,00	1.700,00	1.534,63	1.800,00	1.700,00	1.534,63
1/812000-592000	Dotierung von Rückstellungen für Jubiläumszuwendungen	2214			400,00	200,00	183,43	0,00	0,00	0,00
1/812000-600200	Wasser	2222	3222	24	200,00	200,00	200,00	200,00	200,00	200,00
1/812000-613000	Instandh.öffentl.Wc	2224	3224	24	2.600,00	2.600,00	2.895,20	2.600,00	2.600,00	2.895,20
SU 22 / 32	Summe Aufwendungen / Auszahlungen operative Gebarung				13.700,00	14.800,00	12.045,81	13.300,00	14.600,00	11.862,38
SA 0 / SA 1	(0) Nettoergebnis (21 - 22) / (1) Geldfluss operative Gebarung (31 - 32)				-13.700,00	-14.800,00	-11.794,40	-13.300,00	-14.600,00	-11.862,38
SA01	Saldo (01) Haushaltsrücklagen (230 - 240)				0,00	0,00	0,00	0,00	0,00	0,00
SA00	Saldo (00) Nettoergebnis nach Haushaltsrücklagen (Saldo 0 + Saldo 01)				-13.700,00	-14.800,00	-11.794,40			
Investive Gebarung										
SU 33	Summe Einzahlungen investive Gebarung							0,00	0,00	0,00
SU 34	Summe Auszahlungen investive Gebarung							0,00	0,00	0,00
SA2	Saldo (2) Geldfluss aus der Investiven Gebarung (33 - 34)							0,00	0,00	0,00
SA3	Saldo (3) Nettofinanzierungssaldo (Saldo 1 + Saldo 2)							-13.300,00	-14.600,00	-11.862,38
Finanzierungstätigkeit										
SU 35	Summe Einzahlungen aus der Finanzierungstätigkeit							0,00	0,00	0,00
SU 36	Summe Auszahlungen aus der Finanzierungstätigkeit							0,00	0,00	0,00
SA4	Saldo (4) Geldfluss aus der Finanzierungstätigkeit (35 - 36)							0,00	0,00	0,00
SA5	Saldo (5) Geldfluss aus der voranschlagswirksamen Gebarung (Saldo 3 + Saldo 4)							-13.300,00	-14.600,00	-11.862,38

		MVAG VC QU			Ergebnisvoranschlag			Finanzierungsvoranschlag		
		EH	FH		VA 2024	VA 2023	RA 2022	VA 2024	VA 2023	RA 2022
813	Müllbeseitigung									
813000	Abfallbeseitigung									
Operative Gebarung										
2/813000+808000	Müllsäcke Einnahmen	2116	3116	16	1.100,00	1.100,00	791,54	1.100,00	1.100,00	791,54
2/813000+816000	Kostensätze v. GVU	2114	3114	13	84.300,00	82.600,00	81.910,92	84.300,00	82.600,00	81.910,92
2/813000+816200	Ers.f.Bauschutt	2114	3114	13	4.000,00	3.900,00	3.243,90	4.000,00	3.900,00	3.243,90
2/813000+817000	Erträge aus der Auflösung von sonstigen Rückstellungen	2117			0,00	0,00	180,35	0,00	0,00	0,00
SU 21 / 31	Summe Erträge / Einzahlungen operative Gebarung				89.400,00	87.600,00	86.126,71	89.400,00	87.600,00	85.946,36
1/813000-400000	Geringwertige Wirtschaftsgüter	2221	3221	23	500,00	700,00	125,11	500,00	700,00	125,11
1/813000-413000	Müllsäcke	2221	3221	23	1.600,00	1.600,00	1.435,21	1.600,00	1.600,00	1.435,21
1/813000-511000	Bezüge Vb li	2211	3211	20	30.800,00	30.000,00	13.209,45	30.800,00	30.000,00	13.209,45
1/813000-523000	Arbeiter nicht ganzjährig beschäftigt	2211	3211	20	57.000,00	35.000,00	28.728,35	57.000,00	35.000,00	28.728,35
1/813000-565000	Mehrleistungsvergütung	2211	3211	20	4.600,00	13.000,00	12.231,05	4.600,00	13.000,00	12.231,05
1/813000-569000	Sonst. Nebengebühren	2211	3211	20	7.400,00	5.000,00	3.506,35	7.400,00	5.000,00	3.506,35
1/813000-580000	Dienstgeberbeiträge zum Ausgleichsfonds für Familienbeihilfen	2212	3212	20	3.500,00	3.200,00	1.894,88	3.500,00	3.200,00	1.894,88
1/813000-582000	DG Sozialversicherung	2212	3212	20	19.700,00	15.800,00	11.118,36	19.700,00	15.800,00	11.118,36
1/813000-592000	Dotierung von Rückstellungen für Jubiläumswendungen	2214			100,00	100,00	31,76	0,00	0,00	0,00
1/813000-600000	Strom	2222	3222	24	12.000,00	10.500,00	6.901,39	12.000,00	10.500,00	6.901,39
1/813000-600200	Wasser	2222	3222	24	100,00	100,00	140,88	100,00	100,00	140,88
1/813000-619000	Instandh.Müllsammelstelle	2224	3224	24	4.700,00	4.600,00	2.987,88	4.700,00	4.600,00	2.987,88
1/813000-620000	Transportkosten	2222	3222	24	20.000,00	30.000,00	28.447,51	20.000,00	30.000,00	29.652,19
1/813000-631000	Telefon	2222	3222	24	300,00	300,00	195,71	300,00	300,00	195,81
1/813000-670000	Versicherungen	2222	3222	24	800,00	700,00	624,36	800,00	700,00	624,36
1/813000-680000	Planmäßige Abschreibung	2226			12.100,00	12.100,00	12.053,59	0,00	0,00	0,00
1/813000-728000	Entsorgung Müllablagerung	2225	3225	24	0,00	1.000,00	0,00	0,00	1.000,00	0,00
1/813000-729400	Entsorgung Grünschnitt	2225	3225	24	600,00	600,00	494,00	600,00	600,00	494,00
1/813000-729600	Grundwasseruntersuchungen Deponien	2225	3225	24	2.900,00	2.800,00	2.182,80	2.900,00	2.800,00	2.182,80
SU 22 / 32	Summe Aufwendungen / Auszahlungen operative Gebarung				178.700,00	167.100,00	126.308,64	166.500,00	154.900,00	115.428,07
SA 0 / SA 1	(0) Nettoergebnis (21 - 22) / (1) Geldfluss operative Gebarung (31 - 32)				-89.300,00	-79.500,00	-40.181,93	-77.100,00	-67.300,00	-29.481,71
SA01	Saldo (01) Haushaltsrücklagen (230 - 240)				0,00	0,00	0,00	0,00	0,00	0,00
SA00	Saldo (00) Nettoergebnis nach Haushaltsrücklagen (Saldo 0 + Saldo 01)				-89.300,00	-79.500,00	-40.181,93			
Investive Gebarung										
SU 33	Summe Einzahlungen investive Gebarung							0,00	0,00	0,00
SU 34	Summe Auszahlungen investive Gebarung							0,00	0,00	0,00
SA2	Saldo (2) Geldfluss aus der Investiven Gebarung (33 - 34)							0,00	0,00	0,00
SA3	Saldo (3) Nettofinanzierungssaldo (Saldo 1 + Saldo 2)							-77.100,00	-67.300,00	-29.481,71

	MVAG VC QU			Ergebnisvoranschlag			Finanzierungsvoranschlag		
	EH	FH		VA 2024	VA 2023	RA 2022	VA 2024	VA 2023	RA 2022
Finanzierungstätigkeit									
SU 35	Summe Einzahlungen aus der Finanzierungstätigkeit						0,00	0,00	0,00
SU 36	Summe Auszahlungen aus der Finanzierungstätigkeit						0,00	0,00	0,00
SA4	Saldo (4) Geldfluss aus der Finanzierungstätigkeit (35 – 36)						0,00	0,00	0,00
SA5	Saldo (5) Geldfluss aus der voranschlagswirksamen Gebarung (Saldo 3 + Saldo 4)						-77.100,00	-67.300,00	-29.481,71
814 Straßenreinigung									
814000 Straßenreinigung									
Operative Gebarung									
2/814000+817000	Erträge aus der Auflösung von sonstigen Rückstellungen	2117		0,00	0,00	3.021,00	0,00	0,00	0,00
2/814000+860100	Rückersatz AMS	2121 3121	15	3.000,00	4.300,00	0,00	3.000,00	4.300,00	0,00
SU 21 / 31	Summe Erträge / Einzahlungen operative Gebarung			3.000,00	4.300,00	3.021,00	3.000,00	4.300,00	0,00
1/814000-400000	Geringw. Wirtschaftsgüter	2221 3221	23	4.000,00	4.000,00	3.714,08	4.000,00	4.000,00	2.833,26
1/814000-452000	Treibstoffe	2221 3221	23	30.000,00	26.400,00	23.083,90	30.000,00	26.400,00	23.083,90
1/814000-510000	Geldbezüge der Vertragsbediensteten der Verwaltung	2211 3211	20	0,00	0,00	123,93	0,00	0,00	123,93
1/814000-511000	Bezüge Vb li	2211 3211	20	28.000,00	39.600,00	40.125,30	28.000,00	39.600,00	40.125,30
1/814000-523000	Arbeiter nicht ganzjährig beschäftigt	2211 3211	20	56.000,00	60.500,00	247.347,04	56.000,00	60.500,00	247.347,04
1/814000-565000	Mehrleistungsvergütung	2211 3211	20	7.800,00	20.000,00	19.183,36	7.800,00	20.000,00	19.183,36
1/814000-569000	Sonst. Nebengebühren	2211 3211	20	8.000,00	9.700,00	21.540,18	8.000,00	9.700,00	21.540,18
1/814000-580000	Dienstgeberbeiträge zum Ausgleichsfonds für Familienbeihilfen	2212 3212	20	4.000,00	4.600,00	11.991,46	4.000,00	4.600,00	11.991,46
1/814000-582000	DG Sozialversicherung	2212 3212	20	22.000,00	21.900,00	67.246,80	22.000,00	21.900,00	67.246,80
1/814000-591000	Dotierung von Rückstellungen für Abfertigungen	2214		800,00	0,00	4.595,47	0,00	0,00	0,00
1/814000-592000	Dotierung von Rückstellungen für Jubiläumswendungen	2214		1.800,00	100,00	3.212,05	0,00	0,00	0,00
1/814000-617000	Instandhaltg.Fahrzeuge	2224 3224	24	33.600,00	32.900,00	36.469,35	33.600,00	32.900,00	38.442,43
1/814000-670000	Versicherungen	2222 3222	24	9.800,00	9.200,00	8.624,88	9.800,00	9.200,00	8.624,88
1/814000-680000	Planmäßige Abschreibung	2226		63.900,00	63.200,00	54.790,84	0,00	0,00	0,00
1/814000-724000	Reisegebühren	2225 3225	24	0,00	0,00	12,84	0,00	0,00	12,84
1/814000-728000	Entsorgung Kehrgut	2225 3225	24	6.300,00	6.200,00	2.431,19	6.300,00	6.200,00	2.431,19
SU 22 / 32	Summe Aufwendungen / Auszahlungen operative Gebarung			276.000,00	298.300,00	544.492,67	209.500,00	235.000,00	482.986,57
SA 0 / SA 1	(0) Nettoergebnis (21 - 22) / (1) Geldfluss operative Gebarung (31 – 32)			-273.000,00	-294.000,00	-541.471,67	-206.500,00	-230.700,00	-482.986,57
SA01	Saldo (01) Haushaltsrücklagen (230 - 240)			0,00	0,00	0,00	0,00	0,00	0,00
SA00	Saldo (00) Nettoergebnis nach Haushaltsrücklagen (Saldo 0 + Saldo 01)			-273.000,00	-294.000,00	-541.471,67			
Investive Gebarung									
SU 33	Summe Einzahlungen investive Gebarung						0,00	0,00	0,00

		MVAG		VC QU	Ergebnisvoranschlag			Finanzierungsvoranschlag			
		EH	FH		VA 2024	VA 2023	RA 2022	VA 2024	VA 2023	RA 2022	
1/814000-040000	Fahrzeuge		3414	2	41	0,00	0,00	0,00	0,00	10.500,00	167.215,40
SU 34	Summe Auszahlungen investive Gebarung								0,00	10.500,00	167.215,40
SA2	Saldo (2) Geldfluss aus der Investiven Gebarung (33 – 34)								0,00	-10.500,00	-167.215,40
SA3	Saldo (3) Nettofinanzierungssaldo (Saldo 1 + Saldo 2)								-206.500,00	-241.200,00	-650.201,97
Finanzierungstätigkeit											
SU 35	Summe Einzahlungen aus der Finanzierungstätigkeit								0,00	0,00	0,00
SU 36	Summe Auszahlungen aus der Finanzierungstätigkeit								0,00	0,00	0,00
SA4	Saldo (4) Geldfluss aus der Finanzierungstätigkeit (35 – 36)								0,00	0,00	0,00
SA5	Saldo (5) Geldfluss aus der voranschlagswirksamen Gebarung (Saldo 3 + Saldo 4)								-206.500,00	-241.200,00	-650.201,97
815	Park- und Gartenanlagen, Kinderspielplätze										
815000	Park- und Gartenanlagen, Kinderspielplätze										
Operative Gebarung											
2/815000+813000	Erträge aus der Auflösung von Investitionszuschüssen (Kapitaltransfers)	2127				30.400,00	20.400,00	19.726,76	0,00	0,00	0,00
2/815000+816000	Kostenbeiträge für Kugeln aus Kugelbahn	2114	3114	13		1.200,00	400,00	322,60	1.200,00	400,00	322,60
2/815000+817000	Erträge aus der Auflösung von sonstigen Rückstellungen	2117				0,00	0,00	7.639,37	0,00	0,00	0,00
2/815000+829000	Ersätze	2116	3116	18		500,00	500,00	4.347,70	500,00	500,00	4.347,70
2/815000+891000	Sonstige Wertaufholungen / Bestandsvermehrungen am kurzfristigen und langfristigen Vermögen	2117				0,00	5.000,00	5.113,99	0,00	0,00	0,00
SU 21 / 31	Summe Erträge / Einzahlungen operative Gebarung					32.100,00	26.300,00	37.150,42	1.700,00	900,00	4.670,30
1/815000-400000	Geringwertige Wirtschaftsgüter des Anlagevermögens	2221	3221	23		9.000,00	9.500,00	8.273,71	9.000,00	9.500,00	8.273,71
1/815000-452000	Treibstoffe	2221	3221	23		20.000,00	24.500,00	21.582,83	20.000,00	24.500,00	21.582,83
1/815000-510000	Geldbezüge der Vertragsbediensteten der Verwaltung	2211	3211	20		25.800,00	26.000,00	21.509,16	25.800,00	26.000,00	21.509,16
1/815000-511000	Bezüge Vb li	2211	3211	20		385.000,00	308.000,00	288.611,76	385.000,00	308.000,00	288.611,76
1/815000-523000	Arbeiter nicht ganzjährig beschäftigt	2211	3211	20		300.000,00	216.300,00	33.137,66	300.000,00	216.300,00	33.137,66
1/815000-565000	Mehroleistungsvergütung	2211	3211	20		29.500,00	10.000,00	19.700,16	29.500,00	10.000,00	19.700,16
1/815000-569000	Sonst. Nebengebühren	2211	3211	20		48.500,00	34.000,00	20.333,78	48.500,00	34.000,00	20.333,78
1/815000-580000	Dienstgeberbeiträge zum Ausgleichsfonds für Familienbeihilfen	2212	3212	20		28.500,00	19.900,00	13.981,71	28.500,00	19.900,00	13.981,71
1/815000-582000	DG Sozialversicherung	2212	3212	20		163.000,00	104.000,00	79.122,31	163.000,00	104.000,00	79.122,31
1/815000-591000	Dotierung von Rückstellungen für Abfertigungen	2214				8.900,00	9.600,00	7.000,20	0,00	0,00	0,00
1/815000-592000	Dotierung von Rückstellungen für Jubiläumswendungen	2214				9.500,00	3.700,00	6.408,67	0,00	0,00	0,00
1/815000-600000	Strom	2222	3222	24		5.500,00	7.500,00	1.821,98	5.500,00	7.500,00	2.070,70
1/815000-600100	Gas	2222	3222	24		2.400,00	2.400,00	1.530,31	2.400,00	2.400,00	1.530,31

		MVAG VC QU			Ergebnisvoranschlag			Finanzierungsvoranschlag		
		EH	FH		VA 2024	VA 2023	RA 2022	VA 2024	VA 2023	RA 2022
1/815000-600200	Wasser	2222	3222	24	600,00	600,00	407,61	600,00	600,00	407,61
1/815000-610000	Instandhaltung v. Grund u. Boden	2224	3224	24	148.000,00	147.600,00	102.505,76	148.000,00	147.600,00	105.888,22
1/815000-614000	Instandhaltung von Gebäuden	2224	3224	24	800,00	800,00	817,96	800,00	800,00	817,96
1/815000-617000	Instandhaltung von Maschinen	2224	3224	24	24.200,00	23.700,00	15.593,27	24.200,00	23.700,00	21.624,74
1/815000-618000	Instandhaltung Kinderspielplätze	2224	3224	24	30.600,00	30.000,00	37.003,72	30.600,00	30.000,00	37.003,72
1/815000-618100	Arbeitsbekleidung	2224	3224	24	12.000,00	0,00	0,00	12.000,00	0,00	0,00
1/815000-631000	Telekommunikationsdienste	2222	3222	24	300,00	300,00	214,86	300,00	300,00	213,06
1/815000-670000	Versicherungen	2222	3222	24	5.100,00	5.000,00	3.849,54	5.100,00	5.000,00	3.849,54
1/815000-680000	Planmäßige Abschreibung	2226			62.200,00	57.700,00	64.864,18	0,00	0,00	0,00
1/815000-683000	Verluste aus dem Abgang von Sachanlagen und immateriellen Vermögenswerten	2226			0,00	0,00	317,09	0,00	0,00	0,00
1/815000-724000	Reisegebühren	2225	3225	24	500,00	900,00	773,09	500,00	900,00	773,09
SU 22 / 32	Summe Aufwendungen / Auszahlungen operative Gebarung				1.319.900,00	1.042.000,00	749.361,32	1.239.300,00	971.000,00	680.432,03
SA 0 / SA 1	(0) Nettoergebnis (21 - 22) / (1) Geldfluss operative Gebarung (31 - 32)				-1.287.800,00	-1.015.700,00	-712.210,90	-1.237.600,00	-970.100,00	-675.761,73
SA01	Saldo (01) Haushaltsrücklagen (230 - 240)				0,00	0,00	0,00	0,00	0,00	0,00
SA00	Saldo (00) Nettoergebnis nach Haushaltsrücklagen (Saldo 0 + Saldo 01)				-1.287.800,00	-1.015.700,00	-712.210,90			
Investive Gebarung										
2/815000+300000	Kapitaltransfers von Bund, Bundesfonds und Bundeskammern		3331		0,00	0,00	0,00	3.200,00	0,00	0,00
SU 33	Summe Einzahlungen investive Gebarung							3.200,00	0,00	0,00
1/815000-040000	Fahrzeuge		3414	2 41	0,00	0,00	0,00	45.300,00	32.000,00	0,00
1/815000-042000	Amtsausstattung		3415	2 41	0,00	0,00	0,00	100.000,00	39.000,00	15.278,24
1/815000-042100	Anschaffungen Spielplätze		3415	2 41	0,00	0,00	0,00	12.200,00	12.000,00	0,00
SU 34	Summe Auszahlungen investive Gebarung							157.500,00	83.000,00	15.278,24
SA2	Saldo (2) Geldfluss aus der Investiven Gebarung (33 - 34)							-154.300,00	-83.000,00	-15.278,24
SA3	Saldo (3) Nettofinanzierungssaldo (Saldo 1 + Saldo 2)							-1.391.900,00	-1.053.100,00	-691.039,97
Finanzierungstätigkeit										
SU 35	Summe Einzahlungen aus der Finanzierungstätigkeit							0,00	0,00	0,00
SU 36	Summe Auszahlungen aus der Finanzierungstätigkeit							0,00	0,00	0,00
SA4	Saldo (4) Geldfluss aus der Finanzierungstätigkeit (35 - 36)							0,00	0,00	0,00
SA5	Saldo (5) Geldfluss aus der voranschlagswirksamen Gebarung (Saldo 3 + Saldo 4)							-1.391.900,00	-1.053.100,00	-691.039,97
815001	Stadtmauernpark									
Operative Gebarung										
6/815001+829910	Zuführung OP-Mittel	2116	3116	1 18	0,00	0,00	50.681,05	0,00	0,00	50.681,05
SU 21 / 31	Summe Erträge / Einzahlungen operative Gebarung				0,00	0,00	50.681,05	0,00	0,00	50.681,05
1/815001-680000	Planmäßige Abschreibung	2226			32.900,00	29.300,00	22.152,15	0,00	0,00	0,00

		MVAG		VC QU	Ergebnisvoranschlag			Finanzierungsvoranschlag		
		EH	FH		VA 2024	VA 2023	RA 2022	VA 2024	VA 2023	RA 2022
1/815001-683000	Verluste aus dem Abgang von Sachanlagen und immateriellen Vermögenswerten	2226			0,00	0,00	2.268,00	0,00	0,00	0,00
SU 22 / 32	Summe Aufwendungen / Auszahlungen operative Gebarung				32.900,00	29.300,00	24.420,15	0,00	0,00	0,00
SA 0 / SA 1	(0) Nettoergebnis (21 - 22) / (1) Geldfluss operative Gebarung (31 – 32)				-32.900,00	-29.300,00	26.260,90	0,00	0,00	50.681,05
SA01	Saldo (01) Haushaltsrücklagen (230 - 240)				0,00	0,00	0,00	0,00	0,00	0,00
SA00	Saldo (00) Nettoergebnis nach Haushaltsrücklagen (Saldo 0 + Saldo 01)				-32.900,00	-29.300,00	26.260,90			
Investive Gebarung										
6/815001+305000	Kapitaltransfers von Unternehmen (Umweltfonds)		3333	1 34	0,00	0,00	0,00	0,00	265.600,00	512.629,59
SU 33	Summe Einzahlungen investive Gebarung							0,00	265.600,00	512.629,59
5/815001-006000	Sonstige Grundstückseinrichtungen		3412	1 40	0,00	0,00	0,00	0,00	1.800,00	728.658,76
SU 34	Summe Auszahlungen investive Gebarung							0,00	1.800,00	728.658,76
SA2	Saldo (2) Geldfluss aus der Investiven Gebarung (33 – 34)							0,00	263.800,00	-216.029,17
SA3	Saldo (3) Nettofinanzierungssaldo (Saldo 1 + Saldo 2)							0,00	263.800,00	-165.348,12
Finanzierungstätigkeit										
SU 35	Summe Einzahlungen aus der Finanzierungstätigkeit							0,00	0,00	0,00
SU 36	Summe Auszahlungen aus der Finanzierungstätigkeit							0,00	0,00	0,00
SA4	Saldo (4) Geldfluss aus der Finanzierungstätigkeit (35 – 36)							0,00	0,00	0,00
SA5	Saldo (5) Geldfluss aus der voranschlagswirksamen Gebarung (Saldo 3 + Saldo 4)							0,00	263.800,00	-165.348,12
816	Öffentliche Beleuchtung und öffentliche Uhren									
816000	Öffentliche Beleuchtung und öffentliche Uhren									
Operative Gebarung										
2/816000+813000	Erträge aus der Auflösung von Investitionszuschüssen (Kapitaltransfers)	2127			22.600,00	22.600,00	22.571,07	0,00	0,00	0,00
2/816000+829000	Ersätze von Versicherungen	2116	3116	18	0,00	20.000,00	0,00	0,00	20.000,00	0,00
6/816000+829910	Mittel aus der operativen Gebarung	2116	3116	1 18	0,00	30.000,00	21.359,10	0,00	30.000,00	21.359,10
SU 21 / 31	Summe Erträge / Einzahlungen operative Gebarung				22.600,00	72.600,00	43.930,17	0,00	50.000,00	21.359,10
1/816000-600000	Strom	2222	3222	24	75.000,00	97.500,00	48.130,24	75.000,00	97.500,00	48.130,24
1/816000-619000	Instandh. öff. Beleuchtg.	2224	3224	24	86.500,00	134.800,00	75.211,29	86.500,00	134.800,00	71.381,56
1/816000-650000/57	Zinsen für Finanzschulden in Euro	2241	3241	25	76.100,00	63.100,00	24.030,56	76.100,00	63.100,00	24.030,56
1/816000-680000	Planmäßige Abschreibung	2226			205.000,00	204.100,00	204.087,78	0,00	0,00	0,00
SU 22 / 32	Summe Aufwendungen / Auszahlungen operative Gebarung				442.600,00	499.500,00	351.459,87	237.600,00	295.400,00	143.542,36
SA 0 / SA 1	(0) Nettoergebnis (21 - 22) / (1) Geldfluss operative Gebarung (31 – 32)				-420.000,00	-426.900,00	-307.529,70	-237.600,00	-245.400,00	-122.183,26
6/816000+895001	Entnahmen von allgemeinen Haushaltsrücklagen	2301		1	30.000,00	0,00	0,00	0,00	0,00	0,00
SA01	Saldo (01) Haushaltsrücklagen (230 - 240)				30.000,00	0,00	0,00	0,00	0,00	0,00
SA00	Saldo (00) Nettoergebnis nach Haushaltsrücklagen (Saldo 0 + Saldo 01)				-390.000,00	-426.900,00	-307.529,70			

		MVAG		VC QU	Ergebnisvoranschlag			Finanzierungsvoranschlag		
		EH	FH		VA 2024	VA 2023	RA 2022	VA 2024	VA 2023	RA 2022
Investive Gebarung										
SU 33	Summe Einzahlungen investive Gebarung							0,00	0,00	0,00
5/816000-050000	Ausgaben	3412	1	40	0,00	0,00	0,00	30.000,00	30.000,00	21.359,10
SU 34	Summe Auszahlungen investive Gebarung							30.000,00	30.000,00	21.359,10
SA2	Saldo (2) Geldfluss aus der Investiven Gebarung (33 – 34)							-30.000,00	-30.000,00	-21.359,10
SA3	Saldo (3) Nettofinanzierungssaldo (Saldo 1 + Saldo 2)							-267.600,00	-275.400,00	-143.542,36
Finanzierungstätigkeit										
SU 35	Summe Einzahlungen aus der Finanzierungstätigkeit							0,00	0,00	0,00
1/816000-347000/57	Investitionsdarlehen von Unternehmen (ohne Finanzunternehmen) und anderen	3613	65		0,00	0,00	0,00	95.900,00	98.600,00	114.697,43
SU 36	Summe Auszahlungen aus der Finanzierungstätigkeit							95.900,00	98.600,00	114.697,43
SA4	Saldo (4) Geldfluss aus der Finanzierungstätigkeit (35 – 36)							-95.900,00	-98.600,00	-114.697,43
SA5	Saldo (5) Geldfluss aus der voranschlagswirksamen Gebarung (Saldo 3 + Saldo 4)							-363.500,00	-374.000,00	-258.239,79
817	Friedhöfe (einschließlich Einsegnungshallen und Krematorien)									
817000	Friedhöfe									
Operative Gebarung										
2/817000+811400	Einnahmen Betriebskosten	2115	3115	14	1.300,00	1.200,00	1.200,00	1.300,00	1.200,00	1.200,00
2/817000+817000	Erträge aus der Auflösung von sonstigen Rückstellungen	2117			0,00	0,00	1.225,61	0,00	0,00	0,00
2/817000+852010	Grabstellengebühren	2113	3113	12	110.000,00	98.900,00	107.834,40	110.000,00	98.900,00	105.410,40
2/817000+852020	Begräbnisgebühren	2113	3113	12	100.000,00	100.000,00	105.440,95	100.000,00	100.000,00	99.980,95
2/817000+852030	Leichenhallengebühr	2113	3113	12	18.400,00	18.000,00	3.360,00	18.400,00	18.000,00	3.120,00
SU 21 / 31	Summe Erträge / Einzahlungen operative Gebarung				229.700,00	218.100,00	219.060,96	229.700,00	218.100,00	209.711,35
1/817000-400000	geringw. Wirtschaftsgüter	2221	3221	23	1.200,00	1.200,00	805,15	1.200,00	1.200,00	805,15
1/817000-511000	Bezüge Vb li	2211	3211	20	31.100,00	59.000,00	52.182,16	31.100,00	59.000,00	52.182,16
1/817000-523000	Arbeiter nicht ganzjährig beschäftigt	2211	3211	20	2.300,00	2.200,00	412,22	2.300,00	2.200,00	412,22
1/817000-565000	Mehrleistungsvergütung	2211	3211	20	2.300,00	4.600,00	3.781,50	2.300,00	4.600,00	3.781,50
1/817000-569000	Sonst. Nebengebühren	2211	3211	20	3.000,00	5.500,00	5.013,01	3.000,00	5.500,00	5.013,01
1/817000-580000	Dienstgeberbeiträge zum Ausgleichsfonds für Familienbeihilfen	2212	3212	20	2.000,00	3.000,00	2.301,86	2.000,00	3.000,00	2.301,86
1/817000-582000	DG Sozialversicherung	2212	3212	20	8.000,00	17.200,00	12.860,34	8.000,00	17.200,00	12.860,34
1/817000-591000	Dotierung von Rückstellungen für Abfertigungen	2214			600,00	0,00	3.479,46	0,00	0,00	0,00
1/817000-592000	Dotierung von Rückstellungen für Jubiläumszuwendungen	2214			1.000,00	1.200,00	2.015,85	0,00	0,00	0,00
1/817000-600000	Strom	2222	3222	24	5.400,00	5.300,00	2.060,61	5.400,00	5.300,00	2.027,72
1/817000-600100	Gas	2222	3222	24	6.100,00	8.300,00	4.122,96	6.100,00	8.300,00	4.122,96
1/817000-600200	Wasser	2222	3222	24	1.600,00	1.600,00	1.199,06	1.600,00	1.600,00	1.199,06
1/817000-610000	Instandhaltung v. Grund u. Boden	2224	3224	24	32.600,00	32.000,00	32.837,87	32.600,00	32.000,00	33.565,88

		MVAG VC QU			Ergebnisvoranschlag			Finanzierungsvoranschlag		
		EH	FH		VA 2024	VA 2023	RA 2022	VA 2024	VA 2023	RA 2022
1/817000-613000	Instandhaltung von Sonst.Einrichtungen	2224	3224	24	7.500,00	7.200,00	10.492,38	7.500,00	7.200,00	10.492,38
1/817000-617000	Instandhaltung von Fahrzeugen	2224	3224	24	2.700,00	2.600,00	1.940,35	2.700,00	2.600,00	2.590,33
1/817000-631000	Telefon	2222	3222	24	300,00	300,00	214,60	300,00	300,00	214,60
1/817000-670000	Versicherungen	2222	3222	24	1.200,00	1.300,00	1.114,72	1.200,00	1.300,00	1.114,72
1/817000-680000	Planmäßige Abschreibung	2226			32.800,00	32.600,00	31.909,67	0,00	0,00	0,00
1/817000-720000	Vergütungen zw. Verwaltungszweigen	2225	3225	24	18.200,00	17.700,00	16.389,66	18.200,00	17.700,00	16.389,66
1/817000-724000	Reisegebühren	2225	3225	24	0,00	100,00	0,00	0,00	100,00	0,00
1/817000-728000	Graböffnung und Schließung	2225	3225	24	24.500,00	24.000,00	21.689,65	24.500,00	24.000,00	21.689,65
SU 22 / 32	Summe Aufwendungen / Auszahlungen operative Gebarung				184.400,00	226.900,00	206.823,08	150.000,00	193.100,00	170.763,20
SA 0 / SA 1	(0) Nettoergebnis (21 - 22) / (1) Geldfluss operative Gebarung (31 - 32)				45.300,00	-8.800,00	12.237,88	79.700,00	25.000,00	38.948,15
SA01	Saldo (01) Haushaltsrücklagen (230 - 240)				0,00	0,00	0,00	0,00	0,00	0,00
SA00	Saldo (00) Nettoergebnis nach Haushaltsrücklagen (Saldo 0 + Saldo 01)				45.300,00	-8.800,00	12.237,88			
Investive Gebarung										
SU 33	Summe Einzahlungen investive Gebarung							0,00	0,00	0,00
1/817000-006000	FH-Mauer		3412	2 40	0,00	0,00	0,00	0,00	0,00	16.467,88
1/817000-042000	Amtsausstattung		3415	2 41	0,00	0,00	0,00	4.400,00	4.300,00	0,00
1/817000-050000	Sonderanlagen		3412	2 40	0,00	0,00	0,00	50.000,00	38.000,00	36.670,92
SU 34	Summe Auszahlungen investive Gebarung							54.400,00	42.300,00	53.138,80
SA2	Saldo (2) Geldfluss aus der Investiven Gebarung (33 - 34)							-54.400,00	-42.300,00	-53.138,80
SA3	Saldo (3) Nettofinanzierungssaldo (Saldo 1 + Saldo 2)							25.300,00	-17.300,00	-14.190,65
Finanzierungstätigkeit										
SU 35	Summe Einzahlungen aus der Finanzierungstätigkeit							0,00	0,00	0,00
SU 36	Summe Auszahlungen aus der Finanzierungstätigkeit							0,00	0,00	0,00
SA4	Saldo (4) Geldfluss aus der Finanzierungstätigkeit (35 - 36)							0,00	0,00	0,00
SA5	Saldo (5) Geldfluss aus der voranschlagswirksamen Gebarung (Saldo 3 + Saldo 4)							25.300,00	-17.300,00	-14.190,65
819	Sonstige öffentliche Einrichtungen									
819000	Hundenauslaufzone									
Operative Gebarung										
SU 21 / 31	Summe Erträge / Einzahlungen operative Gebarung				0,00	0,00	0,00	0,00	0,00	0,00
1/819000-600200	Wasser	2222	3222	24	200,00	200,00	96,28	200,00	200,00	96,28
1/819000-610000	Instandhaltung von Grund und Boden	2224	3224	24	600,00	600,00	0,00	600,00	600,00	0,00
1/819000-680000	Planmäßige Abschreibung	2226			1.100,00	0,00	0,00	0,00	0,00	0,00
SU 22 / 32	Summe Aufwendungen / Auszahlungen operative Gebarung				1.900,00	800,00	96,28	800,00	800,00	96,28
SA 0 / SA 1	(0) Nettoergebnis (21 - 22) / (1) Geldfluss operative Gebarung (31 - 32)				-1.900,00	-800,00	-96,28	-800,00	-800,00	-96,28
SA01	Saldo (01) Haushaltsrücklagen (230 - 240)				0,00	0,00	0,00	0,00	0,00	0,00
SA00	Saldo (00) Nettoergebnis nach Haushaltsrücklagen (Saldo 0 + Saldo 01)				-1.900,00	-800,00	-96,28			

	MVAG		VC QU	Ergebnisvoranschlag			Finanzierungsvoranschlag		
	EH	FH		VA 2024	VA 2023	RA 2022	VA 2024	VA 2023	RA 2022
Investive Gebarung									
SU 33	Summe Einzahlungen investive Gebarung						0,00	0,00	0,00
1/819000-042000	Amts-, Betriebs- und Geschäftsausstattung		3415 2 41	0,00	0,00	0,00	0,00	20.800,00	0,00
SU 34	Summe Auszahlungen investive Gebarung						0,00	20.800,00	0,00
SA2	Saldo (2) Geldfluss aus der Investiven Gebarung (33 – 34)						0,00	-20.800,00	0,00
SA3	Saldo (3) Nettofinanzierungssaldo (Saldo 1 + Saldo 2)						-800,00	-21.600,00	-96,28
Finanzierungstätigkeit									
SU 35	Summe Einzahlungen aus der Finanzierungstätigkeit						0,00	0,00	0,00
SU 36	Summe Auszahlungen aus der Finanzierungstätigkeit						0,00	0,00	0,00
SA4	Saldo (4) Geldfluss aus der Finanzierungstätigkeit (35 – 36)						0,00	0,00	0,00
SA5	Saldo (5) Geldfluss aus der voranschlagswirksamen Gebarung (Saldo 3 + Saldo 4)						-800,00	-21.600,00	-96,28
82	Betriebsähnliche Einrichtungen und Betriebe								
820	Wirtschaftshöfe								
820000	Wirtschaftshöfe								
Operative Gebarung									
2/820000+817000	Erträge aus der Auflösung von sonstigen Rückstellungen		2117	0,00	33.700,00	6.873,72	0,00	0,00	0,00
2/820000+829000	Sonstige Erträge		2116 3116 18	700,00	700,00	2.130,00	700,00	700,00	2.130,00
SU 21 / 31	Summe Erträge / Einzahlungen operative Gebarung			700,00	34.400,00	9.003,72	700,00	700,00	2.130,00
1/820000-400000	Geringw. Wirtschaftsgüter		2221 3221 23	12.000,00	13.800,00	9.933,04	12.000,00	13.800,00	13.856,22
1/820000-402000	Werkzeug		2221 3221 23	13.500,00	13.300,00	12.158,68	13.500,00	13.300,00	11.975,30
1/820000-409000	Geringwertige Ersatzteile (Leuchtmittel)		2221 3221 23	500,00	600,00	97,27	500,00	600,00	97,27
1/820000-454000	Reinigungsmittel		2221 3221 23	5.000,00	6.400,00	6.235,79	5.000,00	6.400,00	6.235,79
1/820000-456000	Schreib-, Zeichen- und sonstige Büromittel		2221 3221 23	3.100,00	3.100,00	2.901,57	3.100,00	3.100,00	2.901,57
1/820000-511000	Bezüge Vb li		2211 3211 20	265.000,00	260.000,00	239.641,80	265.000,00	260.000,00	239.641,80
1/820000-522000	Geldbezüge der nicht ganzjährig beschäftigten Angestellten		2211 3211 20	0,00	0,00	1.274,00	0,00	0,00	1.274,00
1/820000-523000	Arbeiter nicht ganzjährig beschäftigt		2211 3211 20	31.200,00	15.500,00	235,58	31.200,00	15.500,00	235,58
1/820000-565000	Mehrleistungsvergütung		2211 3211 20	25.500,00	12.000,00	21.055,36	25.500,00	12.000,00	21.055,36
1/820000-569000	Sonst. Nebengebühren		2211 3211 20	13.300,00	13.600,00	9.702,47	13.300,00	13.600,00	9.702,47
1/820000-580000	Dienstgeberbeiträge zum Ausgleichsfonds für Familienbeihilfen		2212 3212 20	12.200,00	12.600,00	10.630,40	12.200,00	12.600,00	10.630,40
1/820000-582000	DG Sozialversicherung		2212 3212 20	69.700,00	72.000,00	55.602,10	69.700,00	72.000,00	55.602,10
1/820000-591000	Dotierung von Rückstellungen für Abfertigungen		2214	700,00	0,00	4.169,70	0,00	0,00	0,00

	MVAG	VC	QU	Ergebnisvoranschlag			Finanzierungsvoranschlag			
				EH	FH	VA 2024	VA 2023	RA 2022	VA 2024	VA 2023
1/820000-592000	Dotierung von Rückstellungen für Jubiläumszuwendungen	2214			3.500,00	1.700,00	4.889,58	0,00	0,00	0,00
1/820000-600000	Strom	2222	3222	24	20.200,00	19.800,00	0,00	20.200,00	19.800,00	0,00
1/820000-600100	Gas	2222	3222	24	55.000,00	60.100,00	0,00	55.000,00	60.100,00	0,00
1/820000-614000	Instandhaltung von Gebäuden	2224	3224	24	8.000,00	10.000,00	1.615,30	8.000,00	10.000,00	1.615,30
1/820000-616000	Instandhaltung Computer	2224	3224	24	700,00	700,00	0,00	700,00	700,00	0,00
1/820000-617000	Instandhaltung von Maschinen	2224	3224	24	5.500,00	5.400,00	5.999,15	5.500,00	5.400,00	5.095,58
1/820000-618000	Instandh. - Reinigung Arbeitskleidung	2224	3224	24	20.000,00	25.900,00	23.305,78	20.000,00	25.900,00	23.305,78
1/820000-631000	Telefon	2222	3222	24	2.300,00	2.300,00	1.990,90	2.300,00	2.300,00	1.991,32
1/820000-640000	Rechts- und Beratungsaufwand	2222	3222	24	0,00	10.700,00	20.133,27	0,00	10.700,00	20.133,27
1/820000-670000	Versicherungen	2222	3222	24	3.600,00	3.500,00	1.564,90	3.600,00	3.500,00	1.564,90
1/820000-680000	Planmäßige Abschreibung	2226			13.300,00	6.300,00	6.407,92	0,00	0,00	0,00
1/820000-700000	Miete	2223	3223	24	0,00	0,00	88.828,93	0,00	0,00	88.828,93
1/820000-700110	Betriebskosten	2223	3223	24	0,00	0,00	59.305,85	0,00	0,00	59.305,85
1/820000-711000	Gebühren für die Benützung von Gemeindefeinrichtungen und Anlagen gemäß FAG	2225	3225	24	7.000,00	9.700,00	0,00	7.000,00	9.700,00	0,00
1/820000-724000	Reisegebühren	2225	3225	24	2.600,00	2.500,00	1.508,34	2.600,00	2.500,00	1.508,34
SU 22 / 32	Summe Aufwendungen / Auszahlungen operative Gebarung				593.400,00	581.500,00	589.187,68	575.900,00	573.500,00	576.557,13
SA 0 / SA 1	(0) Nettoergebnis (21 - 22) / (1) Geldfluss operative Gebarung (31 - 32)				-592.700,00	-547.100,00	-580.183,96	-575.200,00	-572.800,00	-574.427,13
SA01	Saldo (01) Haushaltsrücklagen (230 - 240)				0,00	0,00	0,00	0,00	0,00	0,00
SA00	Saldo (00) Nettoergebnis nach Haushaltsrücklagen (Saldo 0 + Saldo 01)				-592.700,00	-547.100,00	-580.183,96			
Investive Gebarung										
2/820000+300000	Kapitaltransfers von Bund, Bundesfonds und Bundeskammern		3331		0,00	0,00	0,00	2.400,00	0,00	0,00
SU 33	Summe Einzahlungen investive Gebarung							2.400,00	0,00	0,00
1/820000-010000	Gebäude und Bauten		3413	2 40	0,00	0,00	0,00	0,00	22.000,00	0,00
1/820000-040000	Fahrzeuge		3414	2 41	0,00	0,00	0,00	3.300,00	0,00	0,00
1/820000-042000	Amtsausstattung		3415	2 41	0,00	0,00	0,00	3.000,00	4.200,00	5.095,10
SU 34	Summe Auszahlungen investive Gebarung							6.300,00	26.200,00	5.095,10
SA2	Saldo (2) Geldfluss aus der Investiven Gebarung (33 - 34)							-3.900,00	-26.200,00	-5.095,10
SA3	Saldo (3) Nettofinanzierungssaldo (Saldo 1 + Saldo 2)							-579.100,00	-599.000,00	-579.522,23
Finanzierungstätigkeit										
SU 35	Summe Einzahlungen aus der Finanzierungstätigkeit							0,00	0,00	0,00
SU 36	Summe Auszahlungen aus der Finanzierungstätigkeit							0,00	0,00	0,00
SA4	Saldo (4) Geldfluss aus der Finanzierungstätigkeit (35 - 36)							0,00	0,00	0,00
SA5	Saldo (5) Geldfluss aus der voranschlagswirksamen Gebarung (Saldo 3 + Saldo 4)							-579.100,00	-599.000,00	-579.522,23

		MVAG VC QU			Ergebnisvoranschlag			Finanzierungsvoranschlag		
		EH	FH		VA 2024	VA 2023	RA 2022	VA 2024	VA 2023	RA 2022
828	Sonstige Märkte									
828000	Sonstige Märkte									
Operative Gebarung										
2/828000+817000	Erträge aus der Auflösung von sonstigen Rückstellungen	2117			0,00	0,00	282,25	0,00	0,00	0,00
2/828000+852050	Benützungsggebühren	2113	3113	12	15.000,00	18.000,00	14.894,00	15.000,00	18.000,00	14.894,00
SU 21 / 31	Summe Erträge / Einzahlungen operative Gebarung				15.000,00	18.000,00	15.176,25	15.000,00	18.000,00	14.894,00
1/828000-511000	Bezüge Vb li	2211	3211	20	6.300,00	5.800,00	5.138,88	6.300,00	5.800,00	5.138,88
1/828000-565000	Mehrleistungsvergütung	2211	3211	20	1.600,00	1.500,00	1.236,31	1.600,00	1.500,00	1.236,31
1/828000-569000	Sonst. Nebengebühren	2211	3211	20	100,00	100,00	43,77	100,00	100,00	43,77
1/828000-580000	Dienstgeberbeiträge zum Ausgleichsfonds für Familienbeihilfen	2212	3212	20	400,00	400,00	249,38	400,00	400,00	249,38
1/828000-582000	DG Sozialversicherung	2212	3212	20	1.700,00	1.600,00	1.292,68	1.700,00	1.600,00	1.292,68
1/828000-592000	Dotierung von Rückstellungen für Jubiläumswendungen	2214			300,00	100,00	0,00	0,00	0,00	0,00
1/828000-600000	Energiebezüge	2222	3222	24	4.000,00	4.500,00	0,00	4.000,00	4.500,00	0,00
1/828000-724000	Reisegebühren	2225	3225	24	200,00	200,00	100,39	200,00	200,00	100,39
SU 22 / 32	Summe Aufwendungen / Auszahlungen operative Gebarung				14.600,00	14.200,00	8.061,41	14.300,00	14.100,00	8.061,41
SA 0 / SA 1	(0) Nettoergebnis (21 - 22) / (1) Geldfluss operative Gebarung (31 - 32)				400,00	3.800,00	7.114,84	700,00	3.900,00	6.832,59
SA01	Saldo (01) Haushaltsrücklagen (230 - 240)				0,00	0,00	0,00	0,00	0,00	0,00
SA00	Saldo (00) Nettoergebnis nach Haushaltsrücklagen (Saldo 0 + Saldo 01)				400,00	3.800,00	7.114,84			
Investive Gebarung										
SU 33	Summe Einzahlungen investive Gebarung							0,00	0,00	0,00
SU 34	Summe Auszahlungen investive Gebarung							0,00	0,00	0,00
SA2	Saldo (2) Geldfluss aus der Investiven Gebarung (33 - 34)							0,00	0,00	0,00
SA3	Saldo (3) Nettofinanzierungssaldo (Saldo 1 + Saldo 2)							700,00	3.900,00	6.832,59
Finanzierungstätigkeit										
SU 35	Summe Einzahlungen aus der Finanzierungstätigkeit							0,00	0,00	0,00
SU 36	Summe Auszahlungen aus der Finanzierungstätigkeit							0,00	0,00	0,00
SA4	Saldo (4) Geldfluss aus der Finanzierungstätigkeit (35 - 36)							0,00	0,00	0,00
SA5	Saldo (5) Geldfluss aus der voranschlagswirksamen Gebarung (Saldo 3 + Saldo 4)							700,00	3.900,00	6.832,59
83	Betriebsähnliche Einrichtungen und Betriebe (Fortsetzung)									
831	Freibäder									
831000	Freibäder									
Operative Gebarung										
2/831000+811000	Erlöse Aus Verpachtungen	2115	3115	14	300,00	300,00	270,05	300,00	300,00	270,05

		MVAG VC QU			Ergebnisvoranschlag			Finanzierungsvoranschlag		
		EH	FH		VA 2024	VA 2023	RA 2022	VA 2024	VA 2023	RA 2022
2/831000+817000	Erträge aus der Auflösung von sonstigen Rückstellungen	2117			0,00	0,00	14,07	0,00	0,00	0,00
2/831000+891000	Sonstige Wertaufholungen / Bestandsvermehrungen am kurzfristigen und langfristigen Vermögen	2117			0,00	0,00	3.166,32	0,00	0,00	0,00
SU 21 / 31	Summe Erträge / Einzahlungen operative Gebarung				300,00	300,00	3.450,44	300,00	300,00	270,05
1/831000-511000	Bezüge Vb li	2211	3211	20	5.400,00	5.400,00	2.677,55	5.400,00	5.400,00	2.677,55
1/831000-565000	Mehrleistungsvergütung	2211	3211	20	1.200,00	1.000,00	294,97	1.200,00	1.000,00	294,97
1/831000-569000	Sonstige Nebengebühren	2211	3211	20	400,00	400,00	165,47	400,00	400,00	165,47
1/831000-580000	Dienstgeberbeiträge zum Ausgleichsfonds für Familienbeihilfen	2212	3212	20	200,00	100,00	81,72	200,00	100,00	81,72
1/831000-582000	DG Sozialversicherung	2212	3212	20	1.200,00	1.000,00	650,50	1.200,00	1.000,00	650,50
1/831000-591000	Dotierung von Rückstellungen für Abfertigungen	2214			300,00	0,00	0,00	0,00	0,00	0,00
1/831000-592000	Dotierung von Rückstellungen für Jubiläumszuwendungen	2214			200,00	0,00	0,00	0,00	0,00	0,00
1/831000-600000	Energiebezüge	2222	3222	24	300,00	0,00	0,00	300,00	0,00	0,00
1/831000-619000	Instandhaltung von Sonderanlagen	2224	3224	24	19.000,00	18.700,00	6.696,08	19.000,00	18.700,00	6.696,08
1/831000-670000	Versicherungen	2222	3222	24	400,00	400,00	333,00	400,00	400,00	333,00
1/831000-680000	Planmäßige Abschreibung	2226			400,00	300,00	259,12	0,00	0,00	0,00
SU 22 / 32	Summe Aufwendungen / Auszahlungen operative Gebarung				29.000,00	27.300,00	11.158,41	28.100,00	27.000,00	10.899,29
SA 0 / SA 1	(0) Nettoergebnis (21 - 22) / (1) Geldfluss operative Gebarung (31 - 32)				-28.700,00	-27.000,00	-7.707,97	-27.800,00	-26.700,00	-10.629,24
SA01	Saldo (01) Haushaltsrücklagen (230 - 240)				0,00	0,00	0,00	0,00	0,00	0,00
SA00	Saldo (00) Nettoergebnis nach Haushaltsrücklagen (Saldo 0 + Saldo 01)				-28.700,00	-27.000,00	-7.707,97			
Investive Gebarung										
SU 33	Summe Einzahlungen investive Gebarung							0,00	0,00	0,00
SU 34	Summe Auszahlungen investive Gebarung							0,00	0,00	0,00
SA2	Saldo (2) Geldfluss aus der Investiven Gebarung (33 - 34)							0,00	0,00	0,00
SA3	Saldo (3) Nettofinanzierungssaldo (Saldo 1 + Saldo 2)							-27.800,00	-26.700,00	-10.629,24
Finanzierungstätigkeit										
SU 35	Summe Einzahlungen aus der Finanzierungstätigkeit							0,00	0,00	0,00
SU 36	Summe Auszahlungen aus der Finanzierungstätigkeit							0,00	0,00	0,00
SA4	Saldo (4) Geldfluss aus der Finanzierungstätigkeit (35 - 36)							0,00	0,00	0,00
SA5	Saldo (5) Geldfluss aus der voranschlagswirksamen Gebarung (Saldo 3 + Saldo 4)							-27.800,00	-26.700,00	-10.629,24

		MVAG VC QU			Ergebnisvoranschlag			Finanzierungsvoranschlag		
		EH	FH		VA 2024	VA 2023	RA 2022	VA 2024	VA 2023	RA 2022
84	Liegenschaften, Wohn- und Geschäftsgebäude									
840	Grundbesitz									
840000	Grundbesitz									
	Operative Gebarung									
2/840000+811000	Erlöse Aus Verpachtungen	2115	3115	14	139.300,00	136.600,00	118.875,41	139.300,00	136.600,00	120.563,58
2/840000+811100	Ackerpacht	2115	3115	14	58.000,00	58.000,00	48.416,47	58.000,00	58.000,00	47.289,90
2/840000+811200	Baurechtszins ohne USt	2115	3115	14	55.000,00	55.000,00	29.621,28	55.000,00	55.000,00	29.621,28
SU 21 / 31	Summe Erträge / Einzahlungen operative Gebarung				252.300,00	249.600,00	196.913,16	252.300,00	249.600,00	197.474,76
1/840000-710000	Öffentliche Abgaben	2225	3225	24	21.300,00	20.900,00	16.731,21	21.300,00	20.900,00	16.731,21
SU 22 / 32	Summe Aufwendungen / Auszahlungen operative Gebarung				21.300,00	20.900,00	16.731,21	21.300,00	20.900,00	16.731,21
SA 0 / SA 1	(0) Nettoergebnis (21 - 22) / (1) Geldfluss operative Gebarung (31 – 32)				231.000,00	228.700,00	180.181,95	231.000,00	228.700,00	180.743,55
SA01	Saldo (01) Haushaltsrücklagen (230 - 240)				0,00	0,00	0,00	0,00	0,00	0,00
SA00	Saldo (00) Nettoergebnis nach Haushaltsrücklagen (Saldo 0 + Saldo 01)				231.000,00	228.700,00	180.181,95			
	Investive Gebarung									
SU 33	Summe Einzahlungen investive Gebarung							0,00	0,00	0,00
1/840000-001000	Unbebaute Grundstücke	3412	2	40	0,00	0,00	0,00	0,00	42.000,00	0,00
SU 34	Summe Auszahlungen investive Gebarung							0,00	42.000,00	0,00
SA2	Saldo (2) Geldfluss aus der Investiven Gebarung (33 – 34)							0,00	-42.000,00	0,00
SA3	Saldo (3) Nettofinanzierungssaldo (Saldo 1 + Saldo 2)							231.000,00	186.700,00	180.743,55
	Finanzierungstätigkeit									
SU 35	Summe Einzahlungen aus der Finanzierungstätigkeit							0,00	0,00	0,00
SU 36	Summe Auszahlungen aus der Finanzierungstätigkeit							0,00	0,00	0,00
SA4	Saldo (4) Geldfluss aus der Finanzierungstätigkeit (35 – 36)							0,00	0,00	0,00
SA5	Saldo (5) Geldfluss aus der voranschlagswirksamen Gebarung (Saldo 3 + Saldo 4)							231.000,00	186.700,00	180.743,55
842	Waldbesitz (soweit nicht bei 866)									
842000	Waldbesitz Gemeindewald									
	Operative Gebarung									
2/842000+810000	Holzverkauf - Gras am Halm	2114	3114	13	33.700,00	33.000,00	32.375,40	33.700,00	33.000,00	32.375,40
2/842000+813000	Erträge aus der Auflösung von Investitionszuschüssen (Kapitaltransfers)	2127			0,00	100,00	246,90	0,00	0,00	0,00
SU 21 / 31	Summe Erträge / Einzahlungen operative Gebarung				33.700,00	33.100,00	32.622,30	33.700,00	33.000,00	32.375,40
1/842000-511000	Bezüge Vb li	2211	3211	20	2.100,00	2.000,00	0,00	2.100,00	2.000,00	0,00
1/842000-565000	Mehrleistungsvergütungen	2211	3211	20	0,00	100,00	0,00	0,00	100,00	0,00
1/842000-569000	Sonstige Nebengebühren	2211	3211	20	100,00	500,00	14,80	100,00	500,00	14,80
1/842000-580000	Dienstgeberbeiträge zum Ausgleichsfonds für Familienbeihilfen	2212	3212	20	100,00	100,00	17,42	100,00	100,00	17,42
1/842000-582000	DG Sozialversicherung	2212	3212	20	300,00	200,00	0,00	300,00	200,00	0,00

		MVAG VC QU			Ergebnisvoranschlag			Finanzierungsvoranschlag		
		EH	FH		VA 2024	VA 2023	RA 2022	VA 2024	VA 2023	RA 2022
1/842000-588000	Kommunalsteuer	2212	3212	20	100,00	100,00	-0,51	100,00	100,00	-0,51
1/842000-592000	Dotierung von Rückstellungen für Jubiläumszuwendungen	2214			400,00	400,00	0,00	0,00	0,00	0,00
1/842000-610000	Instandhaltung v. Grund u. Boden	2224	3224	24	50.000,00	33.400,00	84.913,52	50.000,00	33.400,00	77.694,03
1/842000-724000	Reisegebühren	2225	3225	24	2.000,00	2.000,00	1.029,84	2.000,00	2.000,00	1.029,84
SU 22 / 32	Summe Aufwendungen / Auszahlungen operative Gebarung				55.100,00	38.800,00	85.975,07	54.700,00	38.400,00	78.755,58
SA 0 / SA 1	(0) Nettoergebnis (21 - 22) / (1) Geldfluss operative Gebarung (31 - 32)				-21.400,00	-5.700,00	-53.352,77	-21.000,00	-5.400,00	-46.380,18
SA01	Saldo (01) Haushaltsrücklagen (230 - 240)				0,00	0,00	0,00	0,00	0,00	0,00
SA00	Saldo (00) Nettoergebnis nach Haushaltsrücklagen (Saldo 0 + Saldo 01)				-21.400,00	-5.700,00	-53.352,77			
Investive Gebarung										
SU 33	Summe Einzahlungen investive Gebarung							0,00	0,00	0,00
SU 34	Summe Auszahlungen investive Gebarung							0,00	0,00	0,00
SA2	Saldo (2) Geldfluss aus der Investiven Gebarung (33 - 34)							0,00	0,00	0,00
SA3	Saldo (3) Nettofinanzierungssaldo (Saldo 1 + Saldo 2)							-21.000,00	-5.400,00	-46.380,18
Finanzierungstätigkeit										
SU 35	Summe Einzahlungen aus der Finanzierungstätigkeit							0,00	0,00	0,00
SU 36	Summe Auszahlungen aus der Finanzierungstätigkeit							0,00	0,00	0,00
SA4	Saldo (4) Geldfluss aus der Finanzierungstätigkeit (35 - 36)							0,00	0,00	0,00
SA5	Saldo (5) Geldfluss aus der voranschlagswirksamen Gebarung (Saldo 3 + Saldo 4)							-21.000,00	-5.400,00	-46.380,18
846	Wohn- und Geschäftsgebäude (soweit nicht bei 853)									
846000	Wohn- und Geschäftsgebäude									
Operative Gebarung										
2/846000+811000	Betriebskosten 10 % UST	2115	3115	14	2.500,00	2.400,00	2.090,74	2.500,00	2.400,00	2.090,74
2/846000+811100	Mieten 10 % UST	2115	3115	14	230.000,00	221.100,00	217.353,28	230.000,00	221.100,00	217.353,28
2/846000+811110	Betriebskosten ohne UST	2115	3115	14	1.000,00	500,00	490,20	1.000,00	500,00	490,20
2/846000+811200	Miete ohne Ust	2115	3115	14	20.000,00	20.000,00	19.950,40	20.000,00	20.000,00	19.950,40
SU 21 / 31	Summe Erträge / Einzahlungen operative Gebarung				253.500,00	244.000,00	239.884,62	253.500,00	244.000,00	239.884,62
1/846000-400000	Geringwertige Wirtschaftsgüter (GWG)	2221	3221	23	2.200,00	1.600,00	920,33	2.200,00	1.600,00	920,33
1/846000-511000	Bezüge Vb li	2211	3211	20	2.500,00	2.500,00	7.928,25	2.500,00	2.500,00	7.928,25
1/846000-523000	Geldbezüge der nicht ganzjährig beschäftigten Arbeiter	2211	3211	20	0,00	0,00	235,59	0,00	0,00	235,59
1/846000-565000	Mehrleistungsvergütungen	2211	3211	20	200,00	500,00	534,98	200,00	500,00	534,98
1/846000-569000	Sonst. Nebengebühren	2211	3211	20	100,00	200,00	568,40	100,00	200,00	568,40
1/846000-580000	Dienstgeberbeiträge zum Ausgleichsfonds für Familienbeihilfen	2212	3212	20	100,00	200,00	363,03	100,00	200,00	363,03
1/846000-582000	DG Sozialversicherung	2212	3212	20	500,00	500,00	1.889,06	500,00	500,00	1.889,06
1/846000-600000	Strom	2222	3222	24	3.000,00	3.000,00	1.201,28	3.000,00	3.000,00	1.325,03
1/846000-600100	Gas	2222	3222	24	4.500,00	16.700,00	2.808,55	4.500,00	16.700,00	2.808,55

		MVAG		VC QU	Ergebnisvoranschlag			Finanzierungsvoranschlag		
		EH	FH		VA 2024	VA 2023	RA 2022	VA 2024	VA 2023	RA 2022
1/846000-600200	Wasser	2222	3222	24	300,00	300,00	165,74	300,00	300,00	165,74
1/846000-614000	Instandhaltung Geschäftsräuml. 0 % VSt	2224	3224	24	8.000,00	10.000,00	22.067,88	8.000,00	10.000,00	24.840,36
1/846000-614100	Instandhaltung Wohnungen	2224	3224	24	12.000,00	15.000,00	68.446,29	12.000,00	15.000,00	68.446,29
1/846000-670000	Versicherungen	2222	3222	24	2.500,00	2.200,00	1.906,20	2.500,00	2.200,00	1.906,20
1/846000-680000	Planmäßige Abschreibung	2226			19.800,00	19.800,00	19.645,50	0,00	0,00	0,00
1/846000-724000	Reisegebühren	2225	3225	24	0,00	100,00	0,00	0,00	100,00	0,00
1/846000-728000	Heimstätte Leerstände	2225	3225	24	7.000,00	21.000,00	30.286,02	7.000,00	21.000,00	30.286,02
1/846000-729000	Heimstätte Verr. USt	2225	3225	24	232.000,00	226.200,00	214.416,38	232.000,00	226.200,00	214.416,38
1/846000-764000	Entschädigungen	2234	3234	27	0,00	0,00	5.781,00	0,00	0,00	5.781,00
SU 22 / 32	Summe Aufwendungen / Auszahlungen operative Gebarung				294.700,00	319.800,00	379.164,48	274.900,00	300.000,00	362.415,21
SA 0 / SA 1	(0) Nettoergebnis (21 - 22) / (1) Geldfluss operative Gebarung (31 - 32)				-41.200,00	-75.800,00	-139.279,86	-21.400,00	-56.000,00	-122.530,59
SA01	Saldo (01) Haushaltsrücklagen (230 - 240)				0,00	0,00	0,00	0,00	0,00	0,00
SA00	Saldo (00) Nettoergebnis nach Haushaltsrücklagen (Saldo 0 + Saldo 01)				-41.200,00	-75.800,00	-139.279,86			
Investive Gebarung										
SU 33	Summe Einzahlungen investive Gebarung							0,00	0,00	0,00
1/846000-010000	Gebäude		3413	2 40	0,00	0,00	0,00	0,00	3.000,00	2.111,00
SU 34	Summe Auszahlungen investive Gebarung							0,00	3.000,00	2.111,00
SA2	Saldo (2) Geldfluss aus der Investiven Gebarung (33 - 34)							0,00	-3.000,00	-2.111,00
SA3	Saldo (3) Nettofinanzierungssaldo (Saldo 1 + Saldo 2)							-21.400,00	-59.000,00	-124.641,59
Finanzierungstätigkeit										
SU 35	Summe Einzahlungen aus der Finanzierungstätigkeit							0,00	0,00	0,00
SU 36	Summe Auszahlungen aus der Finanzierungstätigkeit							0,00	0,00	0,00
SA4	Saldo (4) Geldfluss aus der Finanzierungstätigkeit (35 - 36)							0,00	0,00	0,00
SA5	Saldo (5) Geldfluss aus der voranschlagswirksamen Gebarung (Saldo 3 + Saldo 4)							-21.400,00	-59.000,00	-124.641,59
846001	Wohnhaus KFJ-Straße 20-22									
Operative Gebarung										
2/846001+864001/35	Ersätze Darl. KFJ-Straße 20-22	2123	3123	16	37.500,00	37.600,00	36.406,77	37.500,00	37.600,00	36.406,77
SU 21 / 31	Summe Erträge / Einzahlungen operative Gebarung				37.500,00	37.600,00	36.406,77	37.500,00	37.600,00	36.406,77
1/846001-650000/35	Zinsen für Finanzschulden - Inland	2241	3241	25	24.600,00	22.300,00	4.918,72	24.600,00	22.300,00	4.918,72
SU 22 / 32	Summe Aufwendungen / Auszahlungen operative Gebarung				24.600,00	22.300,00	4.918,72	24.600,00	22.300,00	4.918,72
SA 0 / SA 1	(0) Nettoergebnis (21 - 22) / (1) Geldfluss operative Gebarung (31 - 32)				12.900,00	15.300,00	31.488,05	12.900,00	15.300,00	31.488,05
SA01	Saldo (01) Haushaltsrücklagen (230 - 240)				0,00	0,00	0,00	0,00	0,00	0,00
SA00	Saldo (00) Nettoergebnis nach Haushaltsrücklagen (Saldo 0 + Saldo 01)				12.900,00	15.300,00	31.488,05			
Investive Gebarung										
SU 33	Summe Einzahlungen investive Gebarung							0,00	0,00	0,00
SU 34	Summe Auszahlungen investive Gebarung							0,00	0,00	0,00
SA2	Saldo (2) Geldfluss aus der Investiven Gebarung (33 - 34)							0,00	0,00	0,00

		MVAG VC QU			Ergebnisvoranschlag			Finanzierungsvoranschlag		
		EH	FH		VA 2024	VA 2023	RA 2022	VA 2024	VA 2023	RA 2022
SA3	Saldo (3) Nettofinanzierungssaldo (Saldo 1 + Saldo 2)							12.900,00	15.300,00	31.488,05
Finanzierungstätigkeit										
SU 35	Summe Einzahlungen aus der Finanzierungstätigkeit							0,00	0,00	0,00
1/846001-346000/35	Investitionsdarlehen von Kreditinstituten		3614	65	0,00	0,00	0,00	24.900,00	25.100,00	32.092,26
SU 36	Summe Auszahlungen aus der Finanzierungstätigkeit							24.900,00	25.100,00	32.092,26
SA4	Saldo (4) Geldfluss aus der Finanzierungstätigkeit (35 – 36)							-24.900,00	-25.100,00	-32.092,26
SA5	Saldo (5) Geldfluss aus der voranschlagswirksamen Gebarung (Saldo 3 + Saldo 4)							-12.000,00	-9.800,00	-604,21
846100	Stadtsaal									
Operative Gebarung										
2/846100+810000	Ersätze f. Reinigung+Personal	2114	3114	13	1.500,00	1.000,00	0,00	1.500,00	1.000,00	0,00
2/846100+811000	Miet- und Pachtertrag Gastronomie	2115	3115	14	20.800,00	4.500,00	0,00	20.800,00	4.500,00	0,00
2/846100+811100	Mieten Veranstaltungen Stadtsaal	2115	3115	14	20.000,00	7.000,00	0,00	20.000,00	7.000,00	0,00
2/846100+811200	Betriebskosten Gastronomie	2115	3115	14	4.000,00	2.500,00	0,00	4.000,00	2.500,00	0,00
6/846100+829910	Mittel aus operativer Gebarung	2116	3116	1 18	0,00	865.600,00	0,00	0,00	865.600,00	0,00
6/846100+860000	Transfers von Bundesdenkmalamt	2121	3121	1 15	0,00	0,00	3.000,00	0,00	0,00	3.000,00
6/846100+871000	Bedarfszuweisung	2121	3121	1 33	0,00	50.000,00	130.000,00	0,00	50.000,00	130.000,00
SU 21 / 31	Summe Erträge / Einzahlungen operative Gebarung				46.300,00	930.600,00	133.000,00	46.300,00	930.600,00	133.000,00
1/846100-400000	Geringwertige Wirtschaftsgüter des Anlagevermögens	2221	3221	23	3.000,00	8.000,00	20,70	3.000,00	8.000,00	20,70
1/846100-454000	Reinigungsmittel	2221	3221	23	4.000,00	0,00	0,00	4.000,00	0,00	0,00
1/846100-511000	Bezüge Vb li	2211	3211	20	53.200,00	10.300,00	191,14	53.200,00	10.300,00	191,14
1/846100-565000	Mehrleistungsvergütung	2211	3211	20	4.000,00	1.200,00	1,19	4.000,00	1.200,00	1,19
1/846100-569000	Sonst. Nebengebühren	2211	3211	20	1.300,00	1.200,00	25,87	1.300,00	1.200,00	25,87
1/846100-580000	Dienstgeberbeiträge zum Ausgleichsfonds für Familienbeihilfen	2212	3212	20	1.500,00	300,00	19,86	1.500,00	300,00	19,86
1/846100-582000	DG Sozialversicherung	2212	3212	20	11.300,00	2.900,00	43,26	11.300,00	2.900,00	43,26
1/846100-588000	Kommunalsteuer	2212	3212	20	300,00	300,00	-6,95	300,00	300,00	-6,95
1/846100-592000	Dotierung von Rückstellungen für Jubiläumsszuwendungen	2214			600,00	0,00	0,00	0,00	0,00	0,00
1/846100-600000	Strom	2222	3222	24	18.000,00	23.800,00	2.089,00	18.000,00	23.800,00	2.287,22
1/846100-600200	Wasser	2222	3222	24	500,00	500,00	0,00	500,00	500,00	0,00
1/846100-600300	Fernwärme	2222	3222	24	23.000,00	22.500,00	0,00	23.000,00	22.500,00	0,00
1/846100-614000	Instandhaltung von Gebäuden und Bauten	2224	3224	24	15.000,00	0,00	0,00	15.000,00	0,00	0,00
1/846100-614100	Betriebskosten	2224	3224	24	5.500,00	6.000,00	2.860,68	5.500,00	6.000,00	2.860,68
1/846100-631000	Telekommunikationsdienste	2222	3222	24	1.000,00	1.000,00	0,00	1.000,00	1.000,00	0,00
1/846100-650000/56	Zinsen für Finanzschulden - Inland	2241	3241	25	33.700,00	34.600,00	17.295,56	33.700,00	34.600,00	17.295,56
1/846100-650000/65	Zinsen Darl. Gasthaus	2241	3241		5.000,00	0,00	0,00	5.000,00	0,00	0,00
1/846100-670000	Versicherungen	2222	3222	24	2.000,00	3.300,00	395,28	2.000,00	3.300,00	395,28

		MVAG		VC QU	Ergebnisvoranschlag			Finanzierungsvoranschlag		
		EH	FH		VA 2024	VA 2023	RA 2022	VA 2024	VA 2023	RA 2022
1/846100-680000	Planmäßige Abschreibung	2226			1.600,00	104.300,00	525,83	0,00	0,00	0,00
1/846100-724000	Reisegebühren	2225	3225	24	100,00	0,00	0,00	100,00	0,00	0,00
SU 22 / 32	Summe Aufwendungen / Auszahlungen operative Gebarung				184.600,00	220.200,00	23.461,42	182.400,00	115.900,00	23.133,81
SA 0 / SA 1	(0) Nettoergebnis (21 - 22) / (1) Geldfluss operative Gebarung (31 - 32)				-138.300,00	710.400,00	109.538,58	-136.100,00	814.700,00	109.866,19
6/846100+894001	Entnahmen von zweckgebundenen Haushaltsrücklagen	2301		1	0,00	1.000.400,00	3.000.000,00	0,00	0,00	0,00
6/846100+895001	Entnahmen von allgemeinen Haushaltsrücklagen	2301		1	0,00	1.000.000,00	0,00	0,00	0,00	0,00
5/846100-794001	Zuweisung an zweckgebundene Haushaltsrücklagen	2401		1	0,00	0,00	380,20	0,00	0,00	0,00
SA01	Saldo (01) Haushaltsrücklagen (230 - 240)				0,00	2.000.400,00	2.999.619,80	0,00	0,00	0,00
SA00	Saldo (00) Nettoergebnis nach Haushaltsrücklagen (Saldo 0 + Saldo 01)				-138.300,00	2.710.800,00	3.109.158,38			
Investive Gebarung										
6/846100+300000	Kapitaltransfers von Bundesdenkmalamt		3331	1 33	0,00	0,00	0,00	0,00	3.000,00	0,00
6/846100+303000	Kapitaltransferzahlungen Stadterneuerung		3331	1 33	0,00	0,00	0,00	0,00	50.000,00	0,00
SU 33	Summe Einzahlungen investive Gebarung							0,00	53.000,00	0,00
5/846100-010000	Gebäude		3413	1 40	0,00	0,00	0,00	0,00	3.676.400,00	2.374.595,59
5/846100-042000	Amts-, Betriebs- und Geschäftsausstattung		3415	1 41	0,00	0,00	0,00	0,00	710.300,00	89.700,28
SU 34	Summe Auszahlungen investive Gebarung							0,00	4.386.700,00	2.464.295,87
SA2	Saldo (2) Geldfluss aus der Investiven Gebarung (33 - 34)							0,00	-4.333.700,00	-2.464.295,87
SA3	Saldo (3) Nettofinanzierungssaldo (Saldo 1 + Saldo 2)							-136.100,00	-3.519.000,00	-2.354.429,68
Finanzierungstätigkeit										
SU 35	Summe Einzahlungen aus der Finanzierungstätigkeit							0,00	0,00	0,00
1/846100-346000/56	Investitionsdarlehen von Kreditinstituten		3614	65	0,00	0,00	0,00	151.400,00	150.400,00	0,00
SU 36	Summe Auszahlungen aus der Finanzierungstätigkeit							151.400,00	150.400,00	0,00
SA4	Saldo (4) Geldfluss aus der Finanzierungstätigkeit (35 - 36)							-151.400,00	-150.400,00	0,00
SA5	Saldo (5) Geldfluss aus der voranschlagswirksamen Gebarung (Saldo 3 + Saldo 4)							-287.500,00	-3.669.400,00	-2.354.429,68
846101	Gasthaus Stadtsaal									
Operative Gebarung										
SU 21 / 31	Summe Erträge / Einzahlungen operative Gebarung				0,00	0,00	0,00	0,00	0,00	0,00
SU 22 / 32	Summe Aufwendungen / Auszahlungen operative Gebarung				0,00	0,00	0,00	0,00	0,00	0,00
SA 0 / SA 1	(0) Nettoergebnis (21 - 22) / (1) Geldfluss operative Gebarung (31 - 32)				0,00	0,00	0,00	0,00	0,00	0,00
SA01	Saldo (01) Haushaltsrücklagen (230 - 240)				0,00	0,00	0,00	0,00	0,00	0,00
SA00	Saldo (00) Nettoergebnis nach Haushaltsrücklagen (Saldo 0 + Saldo 01)				0,00	0,00	0,00	0,00	0,00	0,00
Investive Gebarung										
SU 33	Summe Einzahlungen investive Gebarung							0,00	0,00	0,00

		MVAG		VC QU	Ergebnisvoranschlag			Finanzierungsvoranschlag		
		EH	FH		VA 2024	VA 2023	RA 2022	VA 2024	VA 2023	RA 2022
5/846101-010000	Gebäude und Bauten		3413	1	0,00	0,00	0,00	200.000,00	0,00	0,00
SU 34	Summe Auszahlungen investive Gebarung							200.000,00	0,00	0,00
SA2	Saldo (2) Geldfluss aus der Investiven Gebarung (33 – 34)							-200.000,00	0,00	0,00
SA3	Saldo (3) Nettofinanzierungssaldo (Saldo 1 + Saldo 2)							-200.000,00	0,00	0,00
Finanzierungstätigkeit										
6/846101+346000/65	Investitionsdarlehen von Finanzunternehmen		3514	1	0,00	0,00	0,00	200.000,00	0,00	0,00
SU 35	Summe Einzahlungen aus der Finanzierungstätigkeit							200.000,00	0,00	0,00
SU 36	Summe Auszahlungen aus der Finanzierungstätigkeit							0,00	0,00	0,00
SA4	Saldo (4) Geldfluss aus der Finanzierungstätigkeit (35 – 36)							200.000,00	0,00	0,00
SA5	Saldo (5) Geldfluss aus der voranschlagswirksamen Gebarung (Saldo 3 + Saldo 4)							0,00	0,00	0,00
849	Sonstige Liegenschaften									
849001	Alte VS Oberhausen									
Operative Gebarung										
SU 21 / 31	Summe Erträge / Einzahlungen operative Gebarung				0,00	0,00	0,00	0,00	0,00	0,00
1/849001-400000	Geringwertige Wirtschaftsgüter (GWG)	2221	3221	23	300,00	400,00	69,99	300,00	400,00	69,99
1/849001-511000	Geldbezüge der Vertragsbediensteten in handwerklicher Verwendung	2211	3211	20	1.000,00	1.000,00	187,53	1.000,00	1.000,00	187,53
1/849001-565000	MehreLeistungsvergütungen	2211	3211	20	100,00	100,00	0,00	100,00	100,00	0,00
1/849001-569000	Sonstige Nebengebühren	2211	3211	20	100,00	100,00	22,68	100,00	100,00	22,68
1/849001-580000	Dienstgeberbeiträge zum Ausgleichsfonds für Familienbeihilfen	2212	3212	20	100,00	100,00	9,83	100,00	100,00	9,83
1/849001-582000	Sonstige Dienstgeberbeiträge zur sozialen Sicherheit	2212	3212	20	200,00	300,00	40,43	200,00	300,00	40,43
1/849001-600000	Strom	2222	3222	24	8.500,00	6.000,00	10.755,00	8.500,00	6.000,00	11.040,16
1/849001-600200	Wasser	2222	3222	24	200,00	400,00	129,28	200,00	400,00	129,28
1/849001-614000	Instandhaltung von Gebäuden	2224	3224	24	6.200,00	6.100,00	6.084,33	6.200,00	6.100,00	6.084,33
1/849001-618000	Instandhaltung von sonstigen Anlagen	2224	3224	24	1.000,00	1.000,00	817,55	1.000,00	1.000,00	817,55
1/849001-670000	Versicherungen	2222	3222	24	800,00	800,00	732,44	800,00	800,00	732,44
1/849001-680000	Planmäßige Abschreibung	2226			19.100,00	17.100,00	16.715,02	0,00	0,00	0,00
SU 22 / 32	Summe Aufwendungen / Auszahlungen operative Gebarung				37.600,00	33.400,00	35.564,08	18.500,00	16.300,00	19.134,22
SA 0 / SA 1	(0) Nettoergebnis (21 - 22) / (1) Geldfluss operative Gebarung (31 – 32)				-37.600,00	-33.400,00	-35.564,08	-18.500,00	-16.300,00	-19.134,22
SA01	Saldo (01) Haushaltsrücklagen (230 - 240)				0,00	0,00	0,00	0,00	0,00	0,00
SA00	Saldo (00) Nettoergebnis nach Haushaltsrücklagen (Saldo 0 + Saldo 01)				-37.600,00	-33.400,00	-35.564,08			
Investive Gebarung										
SU 33	Summe Einzahlungen investive Gebarung							0,00	0,00	0,00
1/849001-010000	Gebäude und Bauten		3413	2 40	0,00	0,00	0,00	20.000,00	40.000,00	112.094,27
SU 34	Summe Auszahlungen investive Gebarung							20.000,00	40.000,00	112.094,27

		MVAG VC QU			Ergebnisvoranschlag			Finanzierungsvoranschlag		
		EH	FH		VA 2024	VA 2023	RA 2022	VA 2024	VA 2023	RA 2022
SA2	Saldo (2) Geldfluss aus der Investiven Gebarung (33 – 34)							-20.000,00	-40.000,00	-112.094,27
SA3	Saldo (3) Nettofinanzierungssaldo (Saldo 1 + Saldo 2)							-38.500,00	-56.300,00	-131.228,49
Finanzierungstätigkeit										
SU 35	Summe Einzahlungen aus der Finanzierungstätigkeit							0,00	0,00	0,00
SU 36	Summe Auszahlungen aus der Finanzierungstätigkeit							0,00	0,00	0,00
SA4	Saldo (4) Geldfluss aus der Finanzierungstätigkeit (35 – 36)							0,00	0,00	0,00
SA5	Saldo (5) Geldfluss aus der voranschlagswirksamen Gebarung (Saldo 3 + Saldo 4)							-38.500,00	-56.300,00	-131.228,49
849002 Alte VS Probstdorf										
Operative Gebarung										
2/849002+811200	Miete Kulturforum	2115	3115	14	700,00	700,00	0,00	700,00	700,00	0,00
SU 21 / 31	Summe Erträge / Einzahlungen operative Gebarung				700,00	700,00	0,00	700,00	700,00	0,00
1/849002-600000	Strom	2222	3222	24	1.800,00	1.800,00	819,18	1.800,00	1.800,00	819,18
1/849002-600100	Gas	2222	3222	24	7.000,00	10.900,00	4.564,84	7.000,00	10.900,00	4.564,84
1/849002-614000	Instandhaltung von Gebäuden	2224	3224	24	2.000,00	4.000,00	604,95	2.000,00	4.000,00	604,95
1/849002-618000	Instandhaltung von sonstigen Anlagen	2224	3224	24	500,00	500,00	212,85	500,00	500,00	212,85
1/849002-670000	Versicherungen	2222	3222	24	1.000,00	1.000,00	919,68	1.000,00	1.000,00	919,68
1/849002-680000	Planmäßige Abschreibung	2226			100,00	100,00	97,80	0,00	0,00	0,00
SU 22 / 32	Summe Aufwendungen / Auszahlungen operative Gebarung				12.400,00	18.300,00	7.219,30	12.300,00	18.200,00	7.121,50
SA 0 / SA 1	(0) Nettoergebnis (21 - 22) / (1) Geldfluss operative Gebarung (31 – 32)				-11.700,00	-17.600,00	-7.219,30	-11.600,00	-17.500,00	-7.121,50
SA01	Saldo (01) Haushaltsrücklagen (230 - 240)				0,00	0,00	0,00	0,00	0,00	0,00
SA00	Saldo (00) Nettoergebnis nach Haushaltsrücklagen (Saldo 0 + Saldo 01)				-11.700,00	-17.600,00	-7.219,30			
Investive Gebarung										
SU 33	Summe Einzahlungen investive Gebarung							0,00	0,00	0,00
SU 34	Summe Auszahlungen investive Gebarung							0,00	0,00	0,00
SA2	Saldo (2) Geldfluss aus der Investiven Gebarung (33 – 34)							0,00	0,00	0,00
SA3	Saldo (3) Nettofinanzierungssaldo (Saldo 1 + Saldo 2)							-11.600,00	-17.500,00	-7.121,50
Finanzierungstätigkeit										
SU 35	Summe Einzahlungen aus der Finanzierungstätigkeit							0,00	0,00	0,00
SU 36	Summe Auszahlungen aus der Finanzierungstätigkeit							0,00	0,00	0,00
SA4	Saldo (4) Geldfluss aus der Finanzierungstätigkeit (35 – 36)							0,00	0,00	0,00
SA5	Saldo (5) Geldfluss aus der voranschlagswirksamen Gebarung (Saldo 3 + Saldo 4)							-11.600,00	-17.500,00	-7.121,50
849100 Umgestaltung Burghof										
Operative Gebarung										
6/849100+829910	Zuführung Operative Mittel	2116	3116	1 18	0,00	412.200,00	0,00	0,00	412.200,00	0,00
SU 21 / 31	Summe Erträge / Einzahlungen operative Gebarung				0,00	412.200,00	0,00	0,00	412.200,00	0,00
1/849100-650000/59	Zinsen für Finanzschulden in Euro	2241	3241	25	15.300,00	16.800,00	0,00	15.300,00	16.800,00	0,00

		MVAG		VC QU	Ergebnisvoranschlag			Finanzierungsvoranschlag		
		EH	FH		VA 2024	VA 2023	RA 2022	VA 2024	VA 2023	RA 2022
1/849100-680000	Planmäßige Abschreibung		2226		15.300,00	5.200,00	0,00	0,00	0,00	0,00
SU 22 / 32	Summe Aufwendungen / Auszahlungen operative Gebarung				30.600,00	22.000,00	0,00	15.300,00	16.800,00	0,00
SA 0 / SA 1	(0) Nettoergebnis (21 - 22) / (1) Geldfluss operative Gebarung (31 – 32)				-30.600,00	390.200,00	0,00	-15.300,00	395.400,00	0,00
6/849100+895001	Entnahmen von allgemeinen Haushaltsrücklagen		2301	1	200.000,00	200.000,00	0,00	0,00	0,00	0,00
SA01	Saldo (01) Haushaltsrücklagen (230 - 240)				200.000,00	200.000,00	0,00	0,00	0,00	0,00
SA00	Saldo (00) Nettoergebnis nach Haushaltsrücklagen (Saldo 0 + Saldo 01)				169.400,00	590.200,00	0,00			
Investive Gebarung										
6/849100+001000	Unbebaute Grundstücke		3312	1 30	0,00	0,00	0,00	0,00	50.000,00	0,00
SU 33	Summe Einzahlungen investive Gebarung							0,00	50.000,00	0,00
5/849100-006000	Sonstige Grundstückseinrichtungen		3412	1 40	0,00	0,00	0,00	1.000.000,00	1.200.000,00	12.152,35
SU 34	Summe Auszahlungen investive Gebarung							1.000.000,00	1.200.000,00	12.152,35
SA2	Saldo (2) Geldfluss aus der Investiven Gebarung (33 – 34)							-1.000.000,00	-1.150.000,00	-12.152,35
SA3	Saldo (3) Nettofinanzierungssaldo (Saldo 1 + Saldo 2)							-1.015.300,00	-754.600,00	-12.152,35
Finanzierungstätigkeit										
6/849100+346000/59	Investitionsdarlehen von Finanzunternehmen		3514	1 55	0,00	0,00	0,00	0,00	0,00	550.000,00
SU 35	Summe Einzahlungen aus der Finanzierungstätigkeit							0,00	0,00	550.000,00
1/849100-346000/59	Investitionsdarlehen von Finanzunternehmen		3614	65	0,00	0,00	0,00	49.200,00	47.700,00	0,00
SU 36	Summe Auszahlungen aus der Finanzierungstätigkeit							49.200,00	47.700,00	0,00
SA4	Saldo (4) Geldfluss aus der Finanzierungstätigkeit (35 – 36)							-49.200,00	-47.700,00	550.000,00
SA5	Saldo (5) Geldfluss aus der voranschlagswirksamen Gebarung (Saldo 3 + Saldo 4)							-1.064.500,00	-802.300,00	537.847,65
85 Betriebe mit marktbestimmter Tätigkeit										
850 Betriebe der Wasserversorgung										
850000 Betriebe der Wasserversorgung										
Operative Gebarung										
2/850000+813000	Erträge aus der Auflösung von Investitionszuschüssen (Kapitaltransfers)		2127		163.800,00	164.200,00	164.982,40	0,00	0,00	0,00
2/850000+817000	Erträge aus der Auflösung von sonstigen Rückstellungen		2117		0,00	0,00	12.324,45	0,00	0,00	0,00
2/850000+829000	Ersätze Versicherungen		2116	3116 18	300,00	300,00	458,48	300,00	300,00	458,48
2/850000+852040	Wasserbezugsgebühren		2113	3113 12	915.000,00	914.600,00	875.301,35	915.000,00	914.600,00	868.605,28
2/850000+852070	Bereitstellungsgebühr		2113	3113 12	234.600,00	230.000,00	224.990,40	234.600,00	230.000,00	224.478,07
2/850000+852080	Wasserzählergarnitur		2113	3113 12	1.700,00	1.600,00	1.583,35	1.700,00	1.600,00	1.583,35
2/850000+860100	KPC Zinsen		2121	3121 15	9.900,00	9.700,00	9.253,01	9.900,00	9.700,00	9.253,01
SU 21 / 31	Summe Erträge / Einzahlungen operative Gebarung				1.325.300,00	1.320.400,00	1.288.893,44	1.161.500,00	1.156.200,00	1.104.378,19
1/850000-400000	Geringwertige Wirtschaftsgüter		2221	3221 23	4.200,00	4.200,00	1.240,98	4.200,00	4.200,00	1.240,98

Voranschlag 2024

Stadtgemeinde Groß-Enzersdorf

Ergebnis- und Finanzierungsvoranschlag Detailnachweis

		MVAG VC QU			Ergebnisvoranschlag			Finanzierungsvoranschlag		
		EH	FH		VA 2024	VA 2023	RA 2022	VA 2024	VA 2023	RA 2022
1/850000-413000	Wasserschalter	2221	3221	23	75.000,00	80.000,00	79.721,08	75.000,00	80.000,00	79.721,08
1/850000-452000	Treibstoffe	2221	3221	23	2.200,00	2.200,00	1.973,53	2.200,00	2.200,00	1.973,53
1/850000-511000	Bezüge Vb li	2211	3211	20	113.000,00	184.400,00	144.671,52	113.000,00	184.400,00	144.671,52
1/850000-522000	Geldbezüge der nicht ganzjährig beschäftigten Angestellten	2211	3211	20	0,00	1.400,00	1.274,00	0,00	1.400,00	1.274,00
1/850000-523000	Geldbezüge der nicht ganzjährig beschäftigten Arbeiter	2211	3211	20	0,00	1.000,00	0,00	0,00	1.000,00	0,00
1/850000-565000	Mehrleistungsvergütung	2211	3211	20	10.000,00	15.000,00	14.888,79	10.000,00	15.000,00	14.888,79
1/850000-569000	Sonst. Nebengebühren	2211	3211	20	8.900,00	8.200,00	10.439,71	8.900,00	8.200,00	10.439,71
1/850000-580000	Dienstgeberbeiträge zum Ausgleichsfonds für Familienbeihilfen	2212	3212	20	4.400,00	4.000,00	5.058,71	4.400,00	4.000,00	5.058,71
1/850000-582000	DG Sozialversicherung	2212	3212	20	30.000,00	36.900,00	34.020,38	30.000,00	36.900,00	34.020,38
1/850000-588000	Kommunalsteuer	2212	3212	20	5.000,00	6.500,00	5.109,58	5.000,00	6.500,00	5.109,58
1/850000-591000	Dotierung von Rückstellungen für Abfertigungen	2214			5.700,00	100,00	0,00	0,00	0,00	0,00
1/850000-592000	Dotierung von Rückstellungen für Jubiläumszuwendungen	2214			6.200,00	1.300,00	1.208,12	0,00	0,00	0,00
1/850000-600200	Wasser	2222	3222	24	840.200,00	823.700,00	744.204,13	840.200,00	823.700,00	744.204,13
1/850000-613000	Instandhaltung von Sonst.Einrichtungen	2224	3224	24	91.800,00	90.000,00	122.873,82	91.800,00	90.000,00	122.468,21
1/850000-613100	Instandh. Hydranten	2224	3224	24	12.200,00	12.000,00	0,00	12.200,00	12.000,00	0,00
1/850000-617000	Instandhaltung von Maschinen	2224	3224	24	3.300,00	3.200,00	2.626,12	3.300,00	3.200,00	2.616,37
1/850000-618000	Instandh. - Reinigung Arbeitskleidung	2224	3224	24	3.400,00	3.200,00	3.091,30	3.400,00	3.200,00	3.091,30
1/850000-631000	Telefon	2222	3222	24	900,00	800,00	633,82	900,00	800,00	643,33
1/850000-650000/14	Zinsen Darl. WVA BA 05	2241	3241	25	200,00	300,00	107,93	200,00	300,00	107,93
1/850000-650000/21	Zinsen Darl. WVA BA 06	2241	3241	25	5.400,00	4.400,00	540,10	5.400,00	4.400,00	540,10
1/850000-650000/22	Zinsen Darl. WVA BA 07	2241	3241	25	2.900,00	2.000,00	588,80	2.900,00	2.000,00	588,80
1/850000-650000/26	Zinsen Darl. WVA BA 08	2241	3241	25	6.900,00	5.500,00	997,70	6.900,00	5.500,00	997,70
1/850000-650000/30	Zinsen Darl. WVA BA 10	2241	3241	25	2.400,00	2.000,00	473,13	2.400,00	2.000,00	473,13
1/850000-650000/32	Zinsen Darl. WVA BA 11	2241	3241	25	11.000,00	8.900,00	2.258,83	11.000,00	8.900,00	2.258,83
1/850000-650000/205	Zinsen Darl. WVA BA 02	2241	3241	25	0,00	0,00	277,02	0,00	0,00	277,02
1/850000-650000/207	Zinsen für Finanzschulden in Euro	2241	3241	25	0,00	0,00	102,01	0,00	0,00	102,01
1/850000-670000	Versicherungen	2222	3222	24	5.300,00	4.200,00	1.453,79	5.300,00	4.200,00	1.453,79
1/850000-680000	Planmäßige Abschreibung	2226			235.800,00	250.300,00	250.668,75	0,00	0,00	0,00
1/850000-710100	Gebrauchsabgabe	2225	3225	24	20.100,00	19.700,00	19.499,40	20.100,00	19.700,00	19.499,40
1/850000-720000	Vergütungen zw. Verwaltungszweigen	2225	3225	24	128.200,00	125.100,00	115.475,77	128.200,00	125.100,00	115.475,77
1/850000-724000	Reisegebühren	2225	3225	24	1.400,00	1.400,00	1.301,58	1.400,00	1.400,00	1.301,58
SU 22 / 32	Summe Aufwendungen / Auszahlungen operative Gebarung				1.636.000,00	1.701.900,00	1.566.780,40	1.388.300,00	1.450.200,00	1.314.497,68
SA 0 / SA 1	(0) Nettoergebnis (21 - 22) / (1) Geldfluss operative Gebarung (31 - 32)				-310.700,00	-381.500,00	-277.886,96	-226.800,00	-294.000,00	-210.119,49
1/850000-794001	Zuweisung an zweckgebundene Haushaltsrücklagen	2401			200,00	200,00	20,00	0,00	0,00	0,00
SA01	Saldo (01) Haushaltsrücklagen (230 - 240)				-200,00	-200,00	-20,00	0,00	0,00	0,00

		MVAG		VC QU	Ergebnisvoranschlag			Finanzierungsvoranschlag		
		EH	FH		VA 2024	VA 2023	RA 2022	VA 2024	VA 2023	RA 2022
SA00	Saldo (00) Nettoergebnis nach Haushaltsrücklagen (Saldo 0 + Saldo 01)				-310.900,00	-381.700,00	-277.906,96			
Investive Gebarung										
2/850000+300100	Kapitaltransfer Kommunalkredit		3331	33	0,00	0,00	0,00	20.700,00	20.900,00	21.294,99
2/850000+307000	Wasseranschlussgebühr		3334	34	0,00	0,00	0,00	53.000,00	12.000,00	85.708,36
SU 33	Summe Einzahlungen investive Gebarung							73.700,00	32.900,00	107.003,35
1/850000-042000	Amtsausstattung		3415	2 41	0,00	0,00	0,00	3.000,00	3.000,00	2.982,72
SU 34	Summe Auszahlungen investive Gebarung							3.000,00	3.000,00	2.982,72
SA2	Saldo (2) Geldfluss aus der Investiven Gebarung (33 – 34)							70.700,00	29.900,00	104.020,63
SA3	Saldo (3) Nettofinanzierungssaldo (Saldo 1 + Saldo 2)							-156.100,00	-264.100,00	-106.098,86
Finanzierungstätigkeit										
SU 35	Summe Einzahlungen aus der Finanzierungstätigkeit							0,00	0,00	0,00
1/850000-344200/205	Tilgung von Darlehen WVA BA 02		3611	64	0,00	0,00	0,00	0,00	0,00	27.701,99
1/850000-344200/207	Investitionsdarlehen von sonstigen Trägern des öffentlichen Rechts		3611	64	0,00	0,00	0,00	0,00	0,00	6.789,23
1/850000-346000/14	Tilgung Darl. WVA Ba 05		3614	65	0,00	0,00	0,00	4.000,00	3.900,00	3.896,08
1/850000-346000/21	Tilgung Darl. WVA BA 06		3614	65	0,00	0,00	0,00	14.200,00	14.300,00	15.940,39
1/850000-346000/22	Tilgung Darl. WVA BA 07		3614	65	0,00	0,00	0,00	8.000,00	8.000,00	8.000,00
1/850000-346000/26	Tilgung Darl. WVA BA 08		3614	65	0,00	0,00	0,00	11.100,00	11.400,00	13.202,75
1/850000-346000/30	Tilgung Darl. WVA BA 10		3614	65	0,00	0,00	0,00	4.900,00	4.900,00	4.898,00
1/850000-346000/32	Tilgung Darl. WVA BA 11		3614	65	0,00	0,00	0,00	16.800,00	17.400,00	19.983,22
SU 36	Summe Auszahlungen aus der Finanzierungstätigkeit							59.000,00	59.900,00	100.411,66
SA4	Saldo (4) Geldfluss aus der Finanzierungstätigkeit (35 – 36)							-59.000,00	-59.900,00	-100.411,66
SA5	Saldo (5) Geldfluss aus der voranschlagswirksamen Gebarung (Saldo 3 + Saldo 4)							-215.100,00	-324.000,00	-206.510,52
850100	Sanierung Wasserleitung									
Operative Gebarung										
6/850100+829910	Zuführung OP-Mittel		2116	3116 1 18	0,00	0,00	15.161,39	0,00	0,00	15.161,39
SU 21 / 31	Summe Erträge / Einzahlungen operative Gebarung				0,00	0,00	15.161,39	0,00	0,00	15.161,39
1/850100-680000	Planmäßige Abschreibung		2226		500,00	0,00	0,00	0,00	0,00	0,00
SU 22 / 32	Summe Aufwendungen / Auszahlungen operative Gebarung				500,00	0,00	0,00	0,00	0,00	0,00
SA 0 / SA 1	(0) Nettoergebnis (21 - 22) / (1) Geldfluss operative Gebarung (31 – 32)				-500,00	0,00	15.161,39	0,00	0,00	15.161,39
6/850100+894001	Entnahmen von zweckgebundenen Haushaltsrücklagen		2301	1	20.600,00	0,00	0,00	0,00	0,00	0,00
6/850100+895001	Entnahmen von allgemeinen Haushaltsrücklagen		2301	1	184.400,00	0,00	0,00	0,00	0,00	0,00
SA01	Saldo (01) Haushaltsrücklagen (230 - 240)				205.000,00	0,00	0,00	0,00	0,00	0,00
SA00	Saldo (00) Nettoergebnis nach Haushaltsrücklagen (Saldo 0 + Saldo 01)				204.500,00	0,00	15.161,39	0,00	0,00	0,00

		MVAG		VC QU	Ergebnisvoranschlag			Finanzierungsvoranschlag		
		EH	FH		VA 2024	VA 2023	RA 2022	VA 2024	VA 2023	RA 2022
Investive Gebarung										
6/850100+307000	Wasseranschlussgebühr		3334	1 34	0,00	0,00	0,00	50.000,00	50.000,00	0,00
SU 33	Summe Einzahlungen investive Gebarung							50.000,00	50.000,00	0,00
5/850100-050000	Ausgaben		3412	1 40	0,00	0,00	0,00	255.000,00	50.000,00	15.161,39
SU 34	Summe Auszahlungen investive Gebarung							255.000,00	50.000,00	15.161,39
SA2	Saldo (2) Geldfluss aus der Investiven Gebarung (33 – 34)							-205.000,00	0,00	-15.161,39
SA3	Saldo (3) Nettofinanzierungssaldo (Saldo 1 + Saldo 2)							-205.000,00	0,00	0,00
Finanzierungstätigkeit										
SU 35	Summe Einzahlungen aus der Finanzierungstätigkeit							0,00	0,00	0,00
SU 36	Summe Auszahlungen aus der Finanzierungstätigkeit							0,00	0,00	0,00
SA4	Saldo (4) Geldfluss aus der Finanzierungstätigkeit (35 – 36)							0,00	0,00	0,00
SA5	Saldo (5) Geldfluss aus der voranschlagswirksamen Gebarung (Saldo 3 + Saldo 4)							-205.000,00	0,00	0,00
850130	WVA BA 13 - Oberhausen									
Operative Gebarung										
SU 21 / 31	Summe Erträge / Einzahlungen operative Gebarung				0,00	0,00	0,00	0,00	0,00	0,00
1/850130-650000/49	Zinsen für Finanzschulden - Inland	2241	3241	25	13.200,00	9.000,00	2.108,80	13.200,00	9.000,00	2.108,80
SU 22 / 32	Summe Aufwendungen / Auszahlungen operative Gebarung				13.200,00	9.000,00	2.108,80	13.200,00	9.000,00	2.108,80
SA 0 / SA 1	(0) Nettoergebnis (21 - 22) / (1) Geldfluss operative Gebarung (31 – 32)				-13.200,00	-9.000,00	-2.108,80	-13.200,00	-9.000,00	-2.108,80
SA01	Saldo (01) Haushaltsrücklagen (230 - 240)				0,00	0,00	0,00	0,00	0,00	0,00
SA00	Saldo (00) Nettoergebnis nach Haushaltsrücklagen (Saldo 0 + Saldo 01)				-13.200,00	-9.000,00	-2.108,80			
Investive Gebarung										
SU 33	Summe Einzahlungen investive Gebarung							0,00	0,00	0,00
SU 34	Summe Auszahlungen investive Gebarung							0,00	0,00	0,00
SA2	Saldo (2) Geldfluss aus der Investiven Gebarung (33 – 34)							0,00	0,00	0,00
SA3	Saldo (3) Nettofinanzierungssaldo (Saldo 1 + Saldo 2)							-13.200,00	-9.000,00	-2.108,80
Finanzierungstätigkeit										
SU 35	Summe Einzahlungen aus der Finanzierungstätigkeit							0,00	0,00	0,00
1/850130-346000/49	Investitionsdarlehen von Kreditinstituten	3614	65		0,00	0,00	0,00	20.000,00	20.000,00	20.000,00
SU 36	Summe Auszahlungen aus der Finanzierungstätigkeit							20.000,00	20.000,00	20.000,00
SA4	Saldo (4) Geldfluss aus der Finanzierungstätigkeit (35 – 36)							-20.000,00	-20.000,00	-20.000,00
SA5	Saldo (5) Geldfluss aus der voranschlagswirksamen Gebarung (Saldo 3 + Saldo 4)							-33.200,00	-29.000,00	-22.108,80
850140	WVA BA 14 Abzweigung KG Wittau									
Operative Gebarung										
6/850140+829910	Mittel aus operativer Gebarung	2116	3116	1 18	0,00	0,00	13.417,83	0,00	0,00	13.417,83
SU 21 / 31	Summe Erträge / Einzahlungen operative Gebarung				0,00	0,00	13.417,83	0,00	0,00	13.417,83
SU 22 / 32	Summe Aufwendungen / Auszahlungen operative Gebarung				0,00	0,00	0,00	0,00	0,00	0,00

	MVAG	VC QU		Ergebnisvoranschlag			Finanzierungsvoranschlag				
		EH	FH	VA 2024	VA 2023	RA 2022	VA 2024	VA 2023	RA 2022		
SA 0 / SA 1		(0) Nettoergebnis (21 - 22) / (1) Geldfluss operative Gebarung (31 – 32)		0,00	0,00	13.417,83	0,00	0,00	13.417,83		
SA01		Saldo (01) Haushaltsrücklagen (230 - 240)		0,00	0,00	0,00	0,00	0,00	0,00		
SA00		Saldo (00) Nettoergebnis nach Haushaltsrücklagen (Saldo 0 + Saldo 01)		0,00	0,00	13.417,83					
Investive Gebarung											
6/850140+300000		Kapitaltransfers von Bund, Bundesfonds und Bundeskammern	3331	1	33	0,00	0,00	0,00	0,00	12.500,00	0,00
SU 33		Summe Einzahlungen investive Gebarung					0,00	12.500,00	0,00		
5/850140-004000		Wasserbauten und -anlagen	3412	1	40	0,00	0,00	0,00	0,00	12.500,00	13.417,83
SU 34		Summe Auszahlungen investive Gebarung					0,00	12.500,00	13.417,83		
SA2		Saldo (2) Geldfluss aus der Investiven Gebarung (33 – 34)					0,00	0,00	-13.417,83		
SA3		Saldo (3) Nettofinanzierungssaldo (Saldo 1 + Saldo 2)					0,00	0,00	0,00		
Finanzierungstätigkeit											
SU 35		Summe Einzahlungen aus der Finanzierungstätigkeit					0,00	0,00	0,00		
SU 36		Summe Auszahlungen aus der Finanzierungstätigkeit					0,00	0,00	0,00		
SA4		Saldo (4) Geldfluss aus der Finanzierungstätigkeit (35 – 36)					0,00	0,00	0,00		
SA5		Saldo (5) Geldfluss aus der voranschlagswirksamen Gebarung (Saldo 3 + Saldo 4)					0,00	0,00	0,00		
850150		WVA BA 15 Rutzendorf Neu + Gr.Enz. Rennerring									
Operative Gebarung											
SU 21 / 31		Summe Erträge / Einzahlungen operative Gebarung				0,00	0,00	0,00	0,00	0,00	
1/850150-680000		Planmäßige Abschreibung	2226			200,00	0,00	0,00	0,00	0,00	
SU 22 / 32		Summe Aufwendungen / Auszahlungen operative Gebarung				200,00	0,00	0,00	0,00	0,00	
SA 0 / SA 1		(0) Nettoergebnis (21 - 22) / (1) Geldfluss operative Gebarung (31 – 32)				-200,00	0,00	0,00	0,00	0,00	
SA01		Saldo (01) Haushaltsrücklagen (230 - 240)				0,00	0,00	0,00	0,00	0,00	
SA00		Saldo (00) Nettoergebnis nach Haushaltsrücklagen (Saldo 0 + Saldo 01)				-200,00	0,00	0,00	0,00		
Investive Gebarung											
6/850150+307000		Wasseranschlussgebühr	3334	1	34	0,00	0,00	0,00	50.000,00	50.000,00	0,00
SU 33		Summe Einzahlungen investive Gebarung							50.000,00	50.000,00	0,00
5/850150-004000		Wasser- und Abwasserbauten und -anlagen	3412	1	40	0,00	0,00	0,00	50.000,00	50.000,00	0,00
SU 34		Summe Auszahlungen investive Gebarung							50.000,00	50.000,00	0,00
SA2		Saldo (2) Geldfluss aus der Investiven Gebarung (33 – 34)					0,00	0,00	0,00	0,00	
SA3		Saldo (3) Nettofinanzierungssaldo (Saldo 1 + Saldo 2)					0,00	0,00	0,00	0,00	
Finanzierungstätigkeit											
SU 35		Summe Einzahlungen aus der Finanzierungstätigkeit					0,00	0,00	0,00	0,00	
SU 36		Summe Auszahlungen aus der Finanzierungstätigkeit					0,00	0,00	0,00	0,00	
SA4		Saldo (4) Geldfluss aus der Finanzierungstätigkeit (35 – 36)					0,00	0,00	0,00	0,00	

		MVAG VC QU			Ergebnisvoranschlag			Finanzierungsvoranschlag		
		EH	FH		VA 2024	VA 2023	RA 2022	VA 2024	VA 2023	RA 2022
SA5	Saldo (5) Geldfluss aus der voranschlagswirksamen Gebarung (Saldo 3 + Saldo 4)							0,00	0,00	0,00
851	Betriebe der Abwasserbeseitigung									
851000	Betriebe der Abwasserbeseitigung									
	Operative Gebarung									
2/851000+810000	Energieabgabenrückvergütung	2114	3114	13	30.000,00	32.000,00	31.405,10	30.000,00	32.000,00	31.405,10
2/851000+813000	Erträge aus der Auflösung von Investitionszuschüssen (Kapitaltransfers)	2127			351.900,00	350.700,00	349.524,34	0,00	0,00	0,00
2/851000+817000	Erträge aus der Auflösung von sonstigen Rückstellungen	2117			0,00	0,00	10.266,14	0,00	0,00	0,00
2/851000+829000	Fäkalienabfuhrgebühr	2116	3116	18	30.000,00	35.800,00	29.021,40	30.000,00	35.800,00	29.021,40
2/851000+829100	Ersätze Versicherungen	2116	3116	18	1.500,00	1.500,00	34.673,04	1.500,00	1.500,00	34.673,04
2/851000+829300	Ersätze v. Gemeinden	2116	3116	18	30.000,00	33.700,00	30.616,44	30.000,00	33.700,00	30.616,44
2/851000+852000	Gebühren für die Benützung von Gemeindevorrichtungen und -anlagen	2113	3113	12	300,00	300,00	0,00	300,00	300,00	0,00
2/851000+852100	Kanalbenützungsgeb.	2113	3113	12	2.627.900,00	2.576.400,00	2.496.437,80	2.627.900,00	2.576.400,00	2.497.351,16
2/851000+852110	Kanalbenützung I	2113	3113	12	355.000,00	358.000,00	351.256,00	355.000,00	358.000,00	351.256,00
2/851000+852120	Kanalbenützung II	2113	3113	12	153.000,00	241.500,00	236.777,00	153.000,00	241.500,00	236.777,00
2/851000+860000	Zinszuschüsse + Ersätze	2121	3121	15	2.000,00	14.700,00	14.626,51	2.000,00	14.700,00	14.626,51
2/851000+860100	KPC Zinsen	2121	3121	15	89.700,00	97.700,00	112.437,74	89.700,00	97.700,00	112.437,74
SU 21 / 31	Summe Erträge / Einzahlungen operative Gebarung				3.671.300,00	3.742.300,00	3.697.041,51	3.319.400,00	3.391.600,00	3.338.164,39
1/851000-400000	Geringwertige Wirtschaftsgüter	2221	3221	23	5.200,00	5.200,00	3.678,26	5.200,00	5.200,00	3.858,68
1/851000-452000	Treibstoffe	2221	3221	23	8.200,00	9.200,00	6.917,51	8.200,00	9.200,00	6.917,51
1/851000-454000	Reinigungsmittel	2221	3221	23	3.200,00	3.100,00	1.807,15	3.200,00	3.100,00	1.807,15
1/851000-455000	Chemische und sonstige artverwandte Mittel	2221	3221	23	131.000,00	130.500,00	145.727,34	131.000,00	130.500,00	141.113,48
1/851000-511000	Bezüge Vb li	2211	3211	20	420.000,00	349.000,00	299.682,06	420.000,00	349.000,00	299.682,06
1/851000-523000	Arbeiter nicht ganzjährig beschäftigt	2211	3211	20	0,00	1.000,00	0,00	0,00	1.000,00	0,00
1/851000-565000	Mehrleistungsvergütung	2211	3211	20	54.000,00	58.300,00	55.128,96	54.000,00	58.300,00	55.128,96
1/851000-569000	Sonst. Nebengebühren	2211	3211	20	20.000,00	18.400,00	28.156,29	20.000,00	18.400,00	28.156,29
1/851000-580000	Dienstgeberbeiträge zum Ausgleichsfonds für Familienbeihilfen	2212	3212	20	19.500,00	18.700,00	14.839,23	19.500,00	18.700,00	14.839,23
1/851000-582000	DG Sozialversicherung	2212	3212	20	101.400,00	83.900,00	75.626,26	101.400,00	83.900,00	75.626,26
1/851000-588000	Kommunalsteuer	2212	3212	20	14.600,00	12.400,00	11.414,66	14.600,00	12.400,00	11.414,66
1/851000-591000	Dotierung von Rückstellungen für Abfertigungen	2214			12.800,00	3.900,00	3.385,37	0,00	0,00	0,00
1/851000-592000	Dotierung von Rückstellungen für Jubiläumsszuwendungen	2214			8.700,00	3.400,00	4.112,54	0,00	0,00	0,00
1/851000-600000	Strom	2222	3222	24	160.000,00	303.000,00	210.233,42	160.000,00	303.000,00	208.624,51
1/851000-600100	Gas	2222	3222	24	83.200,00	81.600,00	49.653,40	83.200,00	81.600,00	49.653,40
1/851000-600200	Wasser	2222	3222	24	400,00	400,00	249,52	400,00	400,00	249,52

		MVAG		VC QU	Ergebnisvoranschlag			Finanzierungsvoranschlag		
		EH	FH		VA 2024	VA 2023	RA 2022	VA 2024	VA 2023	RA 2022
1/851000-613000	Instandhaltung von Sonst.Einrichtungen	2224	3224	24	380.000,00	350.000,00	377.648,00	380.000,00	350.000,00	377.333,09
1/851000-613010	Klärschlammmentsorgung	2224	3224	24	200.000,00	243.900,00	199.612,69	200.000,00	243.900,00	199.612,69
1/851000-617000	Instandhaltung Fahrzeuge	2224	3224	24	17.500,00	17.200,00	15.634,99	17.500,00	17.200,00	15.704,43
1/851000-618000	Instandh. - Reinigung Arbeitskleidung	2224	3224	24	7.700,00	7.500,00	7.014,06	7.700,00	7.500,00	7.014,06
1/851000-619000	Reparaturen	2224	3224	24	163.500,00	163.200,00	147.919,80	163.500,00	163.200,00	135.079,12
1/851000-630000	Postgebühren	2222	3222	24	100,00	100,00	15,90	100,00	100,00	15,90
1/851000-631000	Telefon	2222	3222	24	3.100,00	3.100,00	2.640,56	3.100,00	3.100,00	2.643,88
1/851000-650000/7	Zinsen Darl. ABA BA 10	2241	3241	25	5.400,00	9.300,00	3.933,62	5.400,00	9.300,00	3.933,62
1/851000-650000/8	Kreditzinsen	2241	3241	25	0,00	0,00	245,27	0,00	0,00	245,27
1/851000-650000/16	Kreditzinsen	2241	3241	25	21.000,00	15.600,00	1.952,65	21.000,00	15.600,00	1.952,65
1/851000-650000/17	Zinsen Darl. ABA BA 12	2241	3241	25	26.400,00	21.800,00	2.710,09	26.400,00	21.800,00	2.710,09
1/851000-650000/18	Zinsen Darlehen	2241	3241	25	400,00	700,00	280,61	400,00	700,00	280,61
1/851000-650000/19	Zinsen Darl. ABA BA 14	2241	3241	25	10.200,00	8.100,00	977,12	10.200,00	8.100,00	977,12
1/851000-650000/20	Zinsen Darl. ABA BA 13	2241	3241	25	24.500,00	20.000,00	2.473,77	24.500,00	20.000,00	2.473,77
1/851000-650000/23	Zinsen Darl. ABA BA 16	2241	3241	25	7.200,00	5.200,00	1.405,00	7.200,00	5.200,00	1.405,00
1/851000-650000/24	Zinsen Darl. ABA BA 17	2241	3241	25	600,00	500,00	157,40	600,00	500,00	157,40
1/851000-650000/25	Zinsen Darl. ABA BA 18	2241	3241	25	2.100,00	1.600,00	449,50	2.100,00	1.600,00	449,50
1/851000-650000/33	Zinsen Darl. Kommunalfahrzeug	2241	3241	25	2.900,00	3.300,00	964,34	2.900,00	3.300,00	964,34
1/851000-650000/206	Kreditzinsen	2241	3241	25	0,00	0,00	369,14	0,00	0,00	369,14
1/851000-670000	Versicherungen	2222	3222	24	84.800,00	83.100,00	60.198,77	84.800,00	83.100,00	60.198,77
1/851000-680000	Planmäßige Abschreibung	2226			669.400,00	661.800,00	664.391,93	0,00	0,00	0,00
1/851000-710100	Gebrauchsabgabe	2225	3225	24	34.700,00	34.000,00	34.030,80	34.700,00	34.000,00	34.030,80
1/851000-720000	Vergütungen zw. Verwaltungszweigen	2225	3225	24	256.400,00	250.300,00	230.951,53	256.400,00	250.300,00	230.951,53
SU 22 / 32	Summe Aufwendungen / Auszahlungen operative Gebarung				2.960.100,00	2.982.300,00	2.666.589,51	2.269.200,00	2.313.200,00	1.975.574,49
SA 0 / SA 1	(0) Nettoergebnis (21 - 22) / (1) Geldfluss operative Gebarung (31 – 32)				711.200,00	760.000,00	1.030.452,00	1.050.200,00	1.078.400,00	1.362.589,90
1/851000-794001	Zuweisung an zweckgebundene Haushaltsrücklagen		2401		300,00	300,00	20,22	0,00	0,00	0,00
SA01	Saldo (01) Haushaltsrücklagen (230 - 240)				-300,00	-300,00	-20,22	0,00	0,00	0,00
SA00	Saldo (00) Nettoergebnis nach Haushaltsrücklagen (Saldo 0 + Saldo 01)				710.900,00	759.700,00	1.030.431,78			
Investive Gebarung										
2/851000+300100	Kapitaltransfers Kommunalkredit		3331	33	0,00	0,00	0,00	48.000,00	59.000,00	54.548,99
2/851000+307000	Kanalanschlussgebühr		3334	34	0,00	0,00	0,00	153.900,00	80.000,00	233.367,69
SU 33	Summe Einzahlungen investive Gebarung							201.900,00	139.000,00	287.916,68
1/851000-004000	Wasser- und Abwasserbauten und -anlagen		3412	2 40	0,00	0,00	0,00	0,00	10.700,00	0,00
1/851000-010000	Gebäude und Bauten		3413	2 40	0,00	0,00	0,00	0,00	20.000,00	44.841,53
1/851000-040000	Fahrzeuge		3414	2 41	0,00	0,00	0,00	0,00	23.100,00	22.333,33
1/851000-042000	Amtsausstattung		3415	2 41	0,00	0,00	0,00	153.000,00	150.000,00	156.284,13
SU 34	Summe Auszahlungen investive Gebarung							153.000,00	203.800,00	223.458,99

	MVAG	VC QU		Ergebnisvoranschlag			Finanzierungsvoranschlag			
		EH	FH	VA 2024	VA 2023	RA 2022	VA 2024	VA 2023	RA 2022	
SA2		Saldo (2) Geldfluss aus der Investiven Gebarung (33 – 34)						48.900,00	-64.800,00	64.457,69
SA3		Saldo (3) Nettofinanzierungssaldo (Saldo 1 + Saldo 2)						1.099.100,00	1.013.600,00	1.427.047,59
Finanzierungstätigkeit										
SU 35		Summe Einzahlungen aus der Finanzierungstätigkeit						0,00	0,00	0,00
1/851000-344200/206		Tilgung von Darlehen Wwf (Bund)	3611	64	0,00	0,00	0,00	0,00	0,00	36.914,36
1/851000-346000/7		Tilgung Darl. ABA BA 10	3614	65	0,00	0,00	0,00	147.200,00	141.600,00	142.000,48
1/851000-346000/8		Tilgung v. Bankdarl.	3614	65	0,00	0,00	0,00	0,00	0,00	33.809,92
1/851000-346000/16		Tilgung v. Bankdarl.	3614	65	0,00	0,00	0,00	69.300,00	68.900,00	74.371,56
1/851000-346000/17		Tilgung Darl. ABA BA 12	3614	65	0,00	0,00	0,00	82.200,00	82.200,00	90.150,60
1/851000-346000/18		Tilgung Darlehen	3614	65	0,00	0,00	0,00	10.500,00	10.100,00	10.129,96
1/851000-346000/19		Tilgung Dar. ABA BA 14	3614	65	0,00	0,00	0,00	20.100,00	20.500,00	23.508,05
1/851000-346000/20		Tilgung Darl. ABA BA 13	3614	65	0,00	0,00	0,00	69.800,00	70.100,00	77.376,81
1/851000-346000/23		Tilgung Darl. ABA BA 16	3614	65	0,00	0,00	0,00	20.000,00	20.000,00	20.000,00
1/851000-346000/24		Tilgung Darl. ABA BA 17	3614	65	0,00	0,00	0,00	1.700,00	1.700,00	1.720,00
1/851000-346000/25		Tilgung Darl. ABA BA 18	3614	65	0,00	0,00	0,00	6.000,00	6.000,00	6.000,00
1/851000-346000/33		Tilgung Darl. Komm.Fahrzeug	3614	65	0,00	0,00	0,00	9.300,00	9.300,00	9.300,00
SU 36		Summe Auszahlungen aus der Finanzierungstätigkeit						436.100,00	430.400,00	525.281,74
SA4		Saldo (4) Geldfluss aus der Finanzierungstätigkeit (35 – 36)						-436.100,00	-430.400,00	-525.281,74
SA5		Saldo (5) Geldfluss aus der voranschlagswirksamen Gebarung (Saldo 3 + Saldo 4)						663.000,00	583.200,00	901.765,85
851100		Sanierung Kläranlage								
Operative Gebarung										
SU 21 / 31		Summe Erträge / Einzahlungen operative Gebarung			0,00	0,00	0,00	0,00	0,00	0,00
SU 22 / 32		Summe Aufwendungen / Auszahlungen operative Gebarung			0,00	0,00	0,00	0,00	0,00	0,00
SA 0 / SA 1		(0) Nettoergebnis (21 - 22) / (1) Geldfluss operative Gebarung (31 – 32)			0,00	0,00	0,00	0,00	0,00	0,00
SA01		Saldo (01) Haushaltsrücklagen (230 - 240)			0,00	0,00	0,00	0,00	0,00	0,00
SA00		Saldo (00) Nettoergebnis nach Haushaltsrücklagen (Saldo 0 + Saldo 01)			0,00	0,00	0,00	0,00	0,00	0,00
Investive Gebarung										
6/851100+301000		Kapitaltransfers von Ländern, Landesfonds und Landeskammern	3331	1 33	0,00	0,00	0,00	0,00	5.000,00	0,00
6/851100+307000		Kanalanschlussgebühren	3334	1 34	0,00	0,00	0,00	0,00	105.000,00	0,00
SU 33		Summe Einzahlungen investive Gebarung						0,00	110.000,00	0,00
5/851100-010000		Gebäude und Bauten	3413	1 40	0,00	0,00	0,00	0,00	110.000,00	0,00
SU 34		Summe Auszahlungen investive Gebarung						0,00	110.000,00	0,00
SA2		Saldo (2) Geldfluss aus der Investiven Gebarung (33 – 34)						0,00	0,00	0,00
SA3		Saldo (3) Nettofinanzierungssaldo (Saldo 1 + Saldo 2)						0,00	0,00	0,00
Finanzierungstätigkeit										
SU 35		Summe Einzahlungen aus der Finanzierungstätigkeit						0,00	0,00	0,00

		MVAG		VC QU	Ergebnisvoranschlag			Finanzierungsvoranschlag		
		EH	FH		VA 2024	VA 2023	RA 2022	VA 2024	VA 2023	RA 2022
SU 36	Summe Auszahlungen aus der Finanzierungstätigkeit							0,00	0,00	0,00
SA4	Saldo (4) Geldfluss aus der Finanzierungstätigkeit (35 – 36)							0,00	0,00	0,00
SA5	Saldo (5) Geldfluss aus der voranschlagswirksamen Gebarung (Saldo 3 + Saldo 4)							0,00	0,00	0,00
851250	ABA BA 25 Mühlh., Rutzend., Gr.Enz. Rennerring									
Operative Gebarung										
SU 21 / 31	Summe Erträge / Einzahlungen operative Gebarung				0,00	0,00	0,00	0,00	0,00	0,00
1/851250-680000	Planmäßige Abschreibung		2226		3.000,00	1.200,00	35,38	0,00	0,00	0,00
SU 22 / 32	Summe Aufwendungen / Auszahlungen operative Gebarung				3.000,00	1.200,00	35,38	0,00	0,00	0,00
SA 0 / SA 1	(0) Nettoergebnis (21 - 22) / (1) Geldfluss operative Gebarung (31 – 32)				-3.000,00	-1.200,00	-35,38	0,00	0,00	0,00
6/851250+894001	Entnahmen von zweckgebundenen Haushaltsrücklagen		2301	1	24.500,00	0,00	0,00	0,00	0,00	0,00
SA01	Saldo (01) Haushaltsrücklagen (230 - 240)				24.500,00	0,00	0,00	0,00	0,00	0,00
SA00	Saldo (00) Nettoergebnis nach Haushaltsrücklagen (Saldo 0 + Saldo 01)				21.500,00	-1.200,00	-35,38			
Investive Gebarung										
6/851250+307000	Kanalanschlussgebühren		3334	1	0,00	0,00	0,00	45.500,00	160.000,00	0,00
SU 33	Summe Einzahlungen investive Gebarung							45.500,00	160.000,00	0,00
5/851250-004000	Wasser- und Abwasserbauten und -anlagen		3412	1 40	0,00	0,00	0,00	70.000,00	160.000,00	0,00
SU 34	Summe Auszahlungen investive Gebarung							70.000,00	160.000,00	0,00
SA2	Saldo (2) Geldfluss aus der Investiven Gebarung (33 – 34)							-24.500,00	0,00	0,00
SA3	Saldo (3) Nettofinanzierungssaldo (Saldo 1 + Saldo 2)							-24.500,00	0,00	0,00
Finanzierungstätigkeit										
SU 35	Summe Einzahlungen aus der Finanzierungstätigkeit							0,00	0,00	0,00
SU 36	Summe Auszahlungen aus der Finanzierungstätigkeit							0,00	0,00	0,00
SA4	Saldo (4) Geldfluss aus der Finanzierungstätigkeit (35 – 36)							0,00	0,00	0,00
SA5	Saldo (5) Geldfluss aus der voranschlagswirksamen Gebarung (Saldo 3 + Saldo 4)							-24.500,00	0,00	0,00
851400	RWK Sanierung Augrabungen									
Operative Gebarung										
SU 21 / 31	Summe Erträge / Einzahlungen operative Gebarung				0,00	0,00	0,00	0,00	0,00	0,00
SU 22 / 32	Summe Aufwendungen / Auszahlungen operative Gebarung				0,00	0,00	0,00	0,00	0,00	0,00
SA 0 / SA 1	(0) Nettoergebnis (21 - 22) / (1) Geldfluss operative Gebarung (31 – 32)				0,00	0,00	0,00	0,00	0,00	0,00
SA01	Saldo (01) Haushaltsrücklagen (230 - 240)				0,00	0,00	0,00	0,00	0,00	0,00
SA00	Saldo (00) Nettoergebnis nach Haushaltsrücklagen (Saldo 0 + Saldo 01)				0,00	0,00	0,00			
Investive Gebarung										
6/851400+307000	Kanalanschlussgebühr		3334	1 34	0,00	0,00	0,00	60.000,00	60.000,00	0,00
SU 33	Summe Einzahlungen investive Gebarung							60.000,00	60.000,00	0,00

		MVAG		VC QU	Ergebnisvoranschlag			Finanzierungsvoranschlag		
		EH	FH		VA 2024	VA 2023	RA 2022	VA 2024	VA 2023	RA 2022
5/851400-050000	Sonderanlagen		3412	1 40	0,00	0,00	0,00	60.000,00	60.000,00	0,00
SU 34	Summe Auszahlungen investive Gebarung							60.000,00	60.000,00	0,00
SA2	Saldo (2) Geldfluss aus der Investiven Gebarung (33 – 34)							0,00	0,00	0,00
SA3	Saldo (3) Nettofinanzierungssaldo (Saldo 1 + Saldo 2)							0,00	0,00	0,00
Finanzierungstätigkeit										
SU 35	Summe Einzahlungen aus der Finanzierungstätigkeit							0,00	0,00	0,00
SU 36	Summe Auszahlungen aus der Finanzierungstätigkeit							0,00	0,00	0,00
SA4	Saldo (4) Geldfluss aus der Finanzierungstätigkeit (35 – 36)							0,00	0,00	0,00
SA5	Saldo (5) Geldfluss aus der voranschlagswirksamen Gebarung (Saldo 3 + Saldo 4)							0,00	0,00	0,00
87	Wirtschaftliche Unternehmungen									
870	Elektrizitätsversorgung									
870000	Elektrizitätsversorgung									
Operative Gebarung										
2/870000+813000	Erträge aus der Auflösung von Investitionszuschüssen (Kapitaltransfers)		2127		1.900,00	5.000,00	0,00	0,00	0,00	0,00
6/870000+829910	Zuführung operative Mittel		2116	3116 1 18	0,00	25.000,00	6.629,06	0,00	25.000,00	6.629,06
6/870000+871000	Bedarfszuweisung FF Probstdorf		2121	3121 1 33	0,00	5.000,00	0,00	0,00	5.000,00	0,00
SU 21 / 31	Summe Erträge / Einzahlungen operative Gebarung				1.900,00	35.000,00	6.629,06	0,00	30.000,00	6.629,06
1/870000-650000/57	Zinsen für Finanzschulden in Euro		2241	3241 25	1.200,00	1.300,00	0,00	1.200,00	1.300,00	0,00
1/870000-680000	Planmäßige Abschreibung		2226		10.400,00	10.400,00	8.961,96	0,00	0,00	0,00
1/870000-728000	Energiegemeinschaft		2225	3225 24	1.500,00	3.000,00	0,00	1.500,00	3.000,00	0,00
SU 22 / 32	Summe Aufwendungen / Auszahlungen operative Gebarung				13.100,00	14.700,00	8.961,96	2.700,00	4.300,00	0,00
SA 0 / SA 1	(0) Nettoergebnis (21 - 22) / (1) Geldfluss operative Gebarung (31 – 32)				-11.200,00	20.300,00	-2.332,90	-2.700,00	25.700,00	6.629,06
SA01	Saldo (01) Haushaltsrücklagen (230 - 240)				0,00	0,00	0,00	0,00	0,00	0,00
SA00	Saldo (00) Nettoergebnis nach Haushaltsrücklagen (Saldo 0 + Saldo 01)				-11.200,00	20.300,00	-2.332,90			
Investive Gebarung										
6/870000+300000	Kapitaltransfers von Bund - Kommunalkredit		3331	1 33	0,00	0,00	0,00	0,00	44.600,00	0,00
SU 33	Summe Einzahlungen investive Gebarung							0,00	44.600,00	0,00
5/870000-010000/2	Photovoltaikanlage Kdg. Seeadlergasse		3413	1 40	0,00	0,00	0,00	0,00	0,00	43.447,75
5/870000-010000/3	Photovoltaikanlage FF Probstdorf		3413	1 40	0,00	0,00	0,00	0,00	0,00	47.080,92
SU 34	Summe Auszahlungen investive Gebarung							0,00	0,00	90.528,67
SA2	Saldo (2) Geldfluss aus der Investiven Gebarung (33 – 34)							0,00	44.600,00	-90.528,67
SA3	Saldo (3) Nettofinanzierungssaldo (Saldo 1 + Saldo 2)							-2.700,00	70.300,00	-83.899,61

		MVAG		VC QU	Ergebnisvoranschlag			Finanzierungsvoranschlag		
		EH	FH		VA 2024	VA 2023	RA 2022	VA 2024	VA 2023	RA 2022
Finanzierungstätigkeit										
6/870000+347000/57	Investitionsdarlehen von Unternehmen (ohne Finanzunternehmen) und anderen	3513	1	55	0,00	0,00	0,00	0,00	0,00	75.170,00
SU 35	Summe Einzahlungen aus der Finanzierungstätigkeit							0,00	0,00	75.170,00
1/870000-347000/57	Investitionsdarlehen von Unternehmen (ohne Finanzunternehmen) und anderen	3613	65		0,00	0,00	0,00	6.900,00	6.900,00	0,00
SU 36	Summe Auszahlungen aus der Finanzierungstätigkeit							6.900,00	6.900,00	0,00
SA4	Saldo (4) Geldfluss aus der Finanzierungstätigkeit (35 – 36)							-6.900,00	-6.900,00	75.170,00
SA5	Saldo (5) Geldfluss aus der voranschlagswirksamen Gebarung (Saldo 3 + Saldo 4)							-9.600,00	63.400,00	-8.729,61
870100 Photovoltaikanlagen Kläranlage										
Operative Gebarung										
SU 21 / 31	Summe Erträge / Einzahlungen operative Gebarung				0,00	0,00	0,00	0,00	0,00	0,00
SU 22 / 32	Summe Aufwendungen / Auszahlungen operative Gebarung				0,00	0,00	0,00	0,00	0,00	0,00
SA 0 / SA 1	(0) Nettoergebnis (21 - 22) / (1) Geldfluss operative Gebarung (31 – 32)				0,00	0,00	0,00	0,00	0,00	0,00
SA01	Saldo (01) Haushaltsrücklagen (230 - 240)				0,00	0,00	0,00	0,00	0,00	0,00
SA00	Saldo (00) Nettoergebnis nach Haushaltsrücklagen (Saldo 0 + Saldo 01)				0,00	0,00	0,00			
Investive Gebarung										
6/870100+301000	Kapitaltransfers von Ländern, Landesfonds und Landeskammern	3331	1	33	0,00	0,00	0,00	102.000,00	102.000,00	0,00
SU 33	Summe Einzahlungen investive Gebarung							102.000,00	102.000,00	0,00
5/870100-010000	Gebäude und Bauten, Kläranlage	3413	1	40	0,00	0,00	0,00	200.000,00	200.000,00	0,00
SU 34	Summe Auszahlungen investive Gebarung							200.000,00	200.000,00	0,00
SA2	Saldo (2) Geldfluss aus der Investiven Gebarung (33 – 34)							-98.000,00	-98.000,00	0,00
SA3	Saldo (3) Nettofinanzierungssaldo (Saldo 1 + Saldo 2)							-98.000,00	-98.000,00	0,00
Finanzierungstätigkeit										
6/870100+347000/60	Investitionsdarlehen von Unternehmen (ohne Finanzunternehmen) und anderen	3513	1	55	0,00	0,00	0,00	98.000,00	98.000,00	0,00
SU 35	Summe Einzahlungen aus der Finanzierungstätigkeit							98.000,00	98.000,00	0,00
SU 36	Summe Auszahlungen aus der Finanzierungstätigkeit							0,00	0,00	0,00
SA4	Saldo (4) Geldfluss aus der Finanzierungstätigkeit (35 – 36)							98.000,00	98.000,00	0,00
SA5	Saldo (5) Geldfluss aus der voranschlagswirksamen Gebarung (Saldo 3 + Saldo 4)							0,00	0,00	0,00
870200 Photovoltaikanlagen 2024										
Operative Gebarung										
SU 21 / 31	Summe Erträge / Einzahlungen operative Gebarung				0,00	0,00	0,00	0,00	0,00	0,00
SU 22 / 32	Summe Aufwendungen / Auszahlungen operative Gebarung				0,00	0,00	0,00	0,00	0,00	0,00
SA 0 / SA 1	(0) Nettoergebnis (21 - 22) / (1) Geldfluss operative Gebarung (31 – 32)				0,00	0,00	0,00	0,00	0,00	0,00
SA01	Saldo (01) Haushaltsrücklagen (230 - 240)				0,00	0,00	0,00	0,00	0,00	0,00

	MVAG	VC QU		Ergebnisvoranschlag			Finanzierungsvoranschlag				
		EH	FH	VA 2024	VA 2023	RA 2022	VA 2024	VA 2023	RA 2022		
SA00		Saldo (00) Nettoergebnis nach Haushaltsrücklagen (Saldo 0 + Saldo 01)			0,00	0,00	0,00				
Investive Gebarung											
6/870200+301000			3331	1	33	0,00	0,00	0,00	20.000,00	0,00	0,00
			Kapitaltransfers von Ländern, Landesfonds und Landeskammern								
SU 33		Summe Einzahlungen investive Gebarung						20.000,00	0,00	0,00	
5/870200-010000			3413	1	40	0,00	0,00	0,00	50.000,00	0,00	0,00
			Gebäude und Bauten								
SU 34		Summe Auszahlungen investive Gebarung						50.000,00	0,00	0,00	
SA2		Saldo (2) Geldfluss aus der Investiven Gebarung (33 – 34)						-30.000,00	0,00	0,00	
SA3		Saldo (3) Nettofinanzierungssaldo (Saldo 1 + Saldo 2)						-30.000,00	0,00	0,00	
Finanzierungstätigkeit											
6/870200+347000/61			3513	1	55	0,00	0,00	0,00	30.000,00	0,00	0,00
			Investitionsdarlehen von Unternehmen (ohne Finanzunternehmen) und anderen								
SU 35		Summe Einzahlungen aus der Finanzierungstätigkeit						30.000,00	0,00	0,00	
SU 36		Summe Auszahlungen aus der Finanzierungstätigkeit						0,00	0,00	0,00	
SA4		Saldo (4) Geldfluss aus der Finanzierungstätigkeit (35 – 36)						30.000,00	0,00	0,00	
SA5		Saldo (5) Geldfluss aus der voranschlagswirksamen Gebarung (Saldo 3 + Saldo 4)						0,00	0,00	0,00	
88		Wirtschaftliche Unternehmungen (Fortsetzung)									
882		Werbebetriebe									
882000		Werbebetriebe									
Operative Gebarung											
2/882000+811000			2115	3115	14	3.000,00	2.500,00	2.592,17	3.000,00	2.500,00	2.592,17
			Vermietung Plakatstände								
SU 21 / 31		Summe Erträge / Einzahlungen operative Gebarung				3.000,00	2.500,00	2.592,17	3.000,00	2.500,00	2.592,17
1/882000-400000			2221	3221	23	1.600,00	1.700,00	1.675,80	1.600,00	1.700,00	1.675,80
			Geringwertige Wirtschaftsgüter (GWG)								
1/882000-680000			2226			0,00	0,00	294,60	0,00	0,00	0,00
			Planmäßige Abschreibung								
SU 22 / 32		Summe Aufwendungen / Auszahlungen operative Gebarung				1.600,00	1.700,00	1.970,40	1.600,00	1.700,00	1.675,80
SA 0 / SA 1		(0) Nettoergebnis (21 - 22) / (1) Geldfluss operative Gebarung (31 – 32)				1.400,00	800,00	621,77	1.400,00	800,00	916,37
SA01		Saldo (01) Haushaltsrücklagen (230 - 240)				0,00	0,00	0,00	0,00	0,00	0,00
SA00		Saldo (00) Nettoergebnis nach Haushaltsrücklagen (Saldo 0 + Saldo 01)				1.400,00	800,00	621,77			
Investive Gebarung											
SU 33		Summe Einzahlungen investive Gebarung							0,00	0,00	0,00
SU 34		Summe Auszahlungen investive Gebarung							0,00	0,00	0,00
SA2		Saldo (2) Geldfluss aus der Investiven Gebarung (33 – 34)							0,00	0,00	0,00
SA3		Saldo (3) Nettofinanzierungssaldo (Saldo 1 + Saldo 2)							1.400,00	800,00	916,37
Finanzierungstätigkeit											
SU 35		Summe Einzahlungen aus der Finanzierungstätigkeit							0,00	0,00	0,00
SU 36		Summe Auszahlungen aus der Finanzierungstätigkeit							0,00	0,00	0,00

	MVAG	VC	QU	Ergebnisvoranschlag			Finanzierungsvoranschlag			
				EH	FH	VA 2024	VA 2023	RA 2022	VA 2024	VA 2023
SA4								0,00	0,00	0,00
SA5								1.400,00	800,00	916,37
888										
888000										
Operative Gebarung										
SU 21 / 31								0,00	0,00	0,00
1/888000-710000				2225	3225	24	100,00	100,00	40,00	100,00
SU 22 / 32								100,00	100,00	40,00
SA 0 / SA 1								-100,00	-100,00	-40,00
SA01								0,00	0,00	0,00
SA00								-100,00	-100,00	-40,00
Investive Gebarung										
SU 33								0,00	0,00	0,00
SU 34								0,00	0,00	0,00
SA2								0,00	0,00	0,00
SA3								-100,00	-100,00	-40,00
Finanzierungstätigkeit										
SU 35								0,00	0,00	0,00
SU 36								0,00	0,00	0,00
SA4								0,00	0,00	0,00
SA5								-100,00	-100,00	-40,00
89										
891										
891000										
Operative Gebarung										
SU 21 / 31								0,00	0,00	0,00
1/891000-754000				2231	3231	26	100,00	100,00	49,50	100,00
SU 22 / 32								100,00	100,00	49,50
SA 0 / SA 1								-100,00	-100,00	-49,50
SA01								0,00	0,00	0,00
SA00								-100,00	-100,00	-49,50
Investive Gebarung										
SU 33								0,00	0,00	0,00
SU 34								0,00	0,00	0,00
SA2								0,00	0,00	0,00

		MVAG		VC QU	Ergebnisvoranschlag			Finanzierungsvoranschlag		
		EH	FH		VA 2024	VA 2023	RA 2022	VA 2024	VA 2023	RA 2022
SA3	Saldo (3) Nettofinanzierungssaldo (Saldo 1 + Saldo 2)							-100,00	-100,00	-49,50
Finanzierungstätigkeit										
SU 35	Summe Einzahlungen aus der Finanzierungstätigkeit							0,00	0,00	0,00
SU 36	Summe Auszahlungen aus der Finanzierungstätigkeit							0,00	0,00	0,00
SA4	Saldo (4) Geldfluss aus der Finanzierungstätigkeit (35 – 36)							0,00	0,00	0,00
SA5	Saldo (5) Geldfluss aus der voranschlagswirksamen Gebarung (Saldo 3 + Saldo 4)							-100,00	-100,00	-49,50

		MVAG VC QU			Ergebnisvoranschlag			Finanzierungsvoranschlag		
		EH	FH		VA 2024	VA 2023	RA 2022	VA 2024	VA 2023	RA 2022
9 Finanzwirtschaft										
90	Gesonderte Verwaltung									
900	Gesonderte Verwaltung									
900000	Finanzabteilung u. Finanzverwaltung									
Operative Gebarung										
2/900000+816000	Verwaltungskostenbeitrag Jagdpacht	2114	3114	13	1.600,00	1.600,00	1.950,00	1.600,00	1.600,00	1.950,00
2/900000+829000	Sonstige Einnahmen Korr.UST	2116	3116	18	100,00	100,00	35,49	100,00	100,00	35,49
2/900000+829910	Rückführungen OP-Mittel von Projekten	2116	3116	18	0,00	152.100,00	0,00	0,00	152.100,00	0,00
SU 21 / 31	Summe Erträge / Einzahlungen operative Gebarung				1.700,00	153.800,00	1.985,49	1.700,00	153.800,00	1.985,49
1/900000-729000	Sonstige Ausgaben Korr.UST	2225	3225	24	6.000,00	10.000,00	4.899,22	6.000,00	10.000,00	4.899,22
1/900000-729910	Mittel aus operativer Gebarung zu investiver Gebarung	2225	3225	24	0,00	1.441.400,00	1.200.653,87	0,00	1.441.400,00	1.200.653,87
SU 22 / 32	Summe Aufwendungen / Auszahlungen operative Gebarung				6.000,00	1.451.400,00	1.205.553,09	6.000,00	1.451.400,00	1.205.553,09
SA 0 / SA 1	(0) Nettoergebnis (21 - 22) / (1) Geldfluss operative Gebarung (31 - 32)				-4.300,00	-1.297.600,00	-1.203.567,60	-4.300,00	-1.297.600,00	-1.203.567,60
SA01	Saldo (01) Haushaltsrücklagen (230 - 240)				0,00	0,00	0,00	0,00	0,00	0,00
SA00	Saldo (00) Nettoergebnis nach Haushaltsrücklagen (Saldo 0 + Saldo 01)				-4.300,00	-1.297.600,00	-1.203.567,60			
Investive Gebarung										
SU 33	Summe Einzahlungen investive Gebarung							0,00	0,00	0,00
SU 34	Summe Auszahlungen investive Gebarung							0,00	0,00	0,00
SA2	Saldo (2) Geldfluss aus der Investiven Gebarung (33 - 34)							0,00	0,00	0,00
SA3	Saldo (3) Nettofinanzierungssaldo (Saldo 1 + Saldo 2)							-4.300,00	-1.297.600,00	-1.203.567,60
Finanzierungstätigkeit										
SU 35	Summe Einzahlungen aus der Finanzierungstätigkeit							0,00	0,00	0,00
SU 36	Summe Auszahlungen aus der Finanzierungstätigkeit							0,00	0,00	0,00
SA4	Saldo (4) Geldfluss aus der Finanzierungstätigkeit (35 - 36)							0,00	0,00	0,00
SA5	Saldo (5) Geldfluss aus der voranschlagswirksamen Gebarung (Saldo 3 + Saldo 4)							-4.300,00	-1.297.600,00	-1.203.567,60
91	Kapitalvermögen und Stiftungen ohne eigene Rechtspersönlichkeit									
910	Geldverkehr									
910000	Geldverkehr									
Operative Gebarung										
2/910000+823000	Zinsen	2131	3131	14	25.000,00	80.500,00	3.708,31	25.000,00	80.500,00	3.708,31
SU 21 / 31	Summe Erträge / Einzahlungen operative Gebarung				25.000,00	80.500,00	3.708,31	25.000,00	80.500,00	3.708,31
1/910000-650000	Zinsen f. Kassenkredit	2241	3241	25	2.800,00	2.800,00	0,00	2.800,00	2.800,00	0,00
1/910000-659000	Geldverkehrsspesen	2244	3244	24	16.300,00	16.000,00	15.385,19	16.300,00	16.000,00	15.385,19
SU 22 / 32	Summe Aufwendungen / Auszahlungen operative Gebarung				19.100,00	18.800,00	15.385,19	19.100,00	18.800,00	15.385,19

	MVAG	VC QU	Ergebnisvoranschlag			Finanzierungsvoranschlag				
			EH	FH	VA 2024	VA 2023	RA 2022	VA 2024	VA 2023	RA 2022
SA 0 / SA 1		(0) Nettoergebnis (21 - 22) / (1) Geldfluss operative Gebarung (31 – 32)			5.900,00	61.700,00	-11.676,88	5.900,00	61.700,00	-11.676,88
SA01		Saldo (01) Haushaltsrücklagen (230 - 240)			0,00	0,00	0,00	0,00	0,00	0,00
SA00		Saldo (00) Nettoergebnis nach Haushaltsrücklagen (Saldo 0 + Saldo 01)			5.900,00	61.700,00	-11.676,88			
Investive Gebarung										
SU 33		Summe Einzahlungen investive Gebarung						0,00	0,00	0,00
SU 34		Summe Auszahlungen investive Gebarung						0,00	0,00	0,00
SA2		Saldo (2) Geldfluss aus der Investiven Gebarung (33 – 34)						0,00	0,00	0,00
SA3		Saldo (3) Nettofinanzierungssaldo (Saldo 1 + Saldo 2)						5.900,00	61.700,00	-11.676,88
Finanzierungstätigkeit										
SU 35		Summe Einzahlungen aus der Finanzierungstätigkeit						0,00	0,00	0,00
SU 36		Summe Auszahlungen aus der Finanzierungstätigkeit						0,00	0,00	0,00
SA4		Saldo (4) Geldfluss aus der Finanzierungstätigkeit (35 – 36)						0,00	0,00	0,00
SA5		Saldo (5) Geldfluss aus der voranschlagswirksamen Gebarung (Saldo 3 + Saldo 4)						5.900,00	61.700,00	-11.676,88
912		Rücklagen (soweit nicht aufteilbar)								
912000		Rücklagen								
Operative Gebarung										
SU 21 / 31		Summe Erträge / Einzahlungen operative Gebarung			0,00	0,00	0,00	0,00	0,00	0,00
SU 22 / 32		Summe Aufwendungen / Auszahlungen operative Gebarung			0,00	0,00	0,00	0,00	0,00	0,00
SA 0 / SA 1		(0) Nettoergebnis (21 - 22) / (1) Geldfluss operative Gebarung (31 – 32)			0,00	0,00	0,00	0,00	0,00	0,00
2/912000+895001		Entnahmen von allgemeinen Haushaltsrücklagen	2301		0,00	0,00	3.000.000,00	0,00	0,00	0,00
1/912000-794001		Zuweisung an zweckgebundene Haushaltsrücklagen		2401	0,00	0,00	1.931,46	0,00	0,00	0,00
1/912000-795001		Zuweisung an allgemeine Haushaltsrücklagen		2401	0,00	0,00	3.000.932,61	0,00	0,00	0,00
SA01		Saldo (01) Haushaltsrücklagen (230 - 240)			0,00	0,00	-2.864,07	0,00	0,00	0,00
SA00		Saldo (00) Nettoergebnis nach Haushaltsrücklagen (Saldo 0 + Saldo 01)			0,00	0,00	-2.864,07			
Investive Gebarung										
SU 33		Summe Einzahlungen investive Gebarung						0,00	0,00	0,00
SU 34		Summe Auszahlungen investive Gebarung						0,00	0,00	0,00
SA2		Saldo (2) Geldfluss aus der Investiven Gebarung (33 – 34)						0,00	0,00	0,00
SA3		Saldo (3) Nettofinanzierungssaldo (Saldo 1 + Saldo 2)						0,00	0,00	0,00
Finanzierungstätigkeit										
SU 35		Summe Einzahlungen aus der Finanzierungstätigkeit						0,00	0,00	0,00
SU 36		Summe Auszahlungen aus der Finanzierungstätigkeit						0,00	0,00	0,00
SA4		Saldo (4) Geldfluss aus der Finanzierungstätigkeit (35 – 36)						0,00	0,00	0,00
SA5		Saldo (5) Geldfluss aus der voranschlagswirksamen Gebarung (Saldo 3 + Saldo 4)						0,00	0,00	0,00

	MVAG VC QU			Ergebnisvoranschlag			Finanzierungsvoranschlag			
	EH	FH		VA 2024	VA 2023	RA 2022	VA 2024	VA 2023	RA 2022	
92	Öffentliche Abgaben									
920	Ausschließliche Gemeindeabgaben									
920000	Ausschließliche Gemeindeabgaben									
Operative Gebarung										
2/920000+830000	Grundsteuer A	2111	3111	10	96.600,00	94.700,00	84.741,07	96.600,00	94.700,00	85.073,12
2/920000+831000	Grundsteuer B	2111	3111	10	937.000,00	935.000,00	960.442,22	937.000,00	935.000,00	957.772,30
2/920000+833000	Kommunalsteuer	2111	3111	10	3.060.000,00	3.000.000,00	2.922.363,17	3.060.000,00	3.000.000,00	2.994.932,85
2/920000+837000	Lustbarkeitsabgabe	2111	3111	10	7.000,00	2.800,00	2.756,06	7.000,00	2.800,00	2.756,06
2/920000+838000	Hundeabgabe	2111	3111	10	47.800,00	46.900,00	45.822,46	47.800,00	46.900,00	45.623,59
2/920000+841000	Gebrauchsabgabe	2111	3111	10	200.900,00	197.000,00	150.313,34	200.900,00	197.000,00	150.313,34
2/920000+849000	Nebenansprüche (Mahngebühren)	2111	3111	10	3.000,00	3.300,00	3.133,55	3.000,00	3.300,00	4.287,31
2/920000+850000	Aufschliessungsbeitr.	2111	3111	10	300.000,00	300.000,00	388.764,82	300.000,00	300.000,00	265.409,96
2/920000+856000	Verwaltungsabgaben	2111	3111	10	30.600,00	30.000,00	20.607,71	30.600,00	30.000,00	20.568,51
2/920000+856100	Verwaltungsabgabe Urnenaufbewahrung	2111	3111	10	3.500,00	3.100,00	3.026,00	3.500,00	3.100,00	3.026,00
2/920000+857000	Kommissionsgebühren	2111	3111	10	1.000,00	700,00	763,60	1.000,00	700,00	763,60
SU 21 / 31	Summe Erträge / Einzahlungen operative Gebarung				4.687.400,00	4.613.500,00	4.582.734,00	4.687.400,00	4.613.500,00	4.530.526,64
1/920000-691000	Abschreibungen - Ausbuchungen	2225	3225	24	20.400,00	20.000,00	56.764,08	20.400,00	20.000,00	56.764,08
SU 22 / 32	Summe Aufwendungen / Auszahlungen operative Gebarung				20.400,00	20.000,00	56.764,08	20.400,00	20.000,00	56.764,08
SA 0 / SA 1	(0) Nettoergebnis (21 - 22) / (1) Geldfluss operative Gebarung (31 - 32)				4.667.000,00	4.593.500,00	4.525.969,92	4.667.000,00	4.593.500,00	4.473.762,56
SA01	Saldo (01) Haushaltsrücklagen (230 - 240)				0,00	0,00	0,00	0,00	0,00	0,00
SA00	Saldo (00) Nettoergebnis nach Haushaltsrücklagen (Saldo 0 + Saldo 01)				4.667.000,00	4.593.500,00	4.525.969,92			
Investive Gebarung										
SU 33	Summe Einzahlungen investive Gebarung							0,00	0,00	0,00
SU 34	Summe Auszahlungen investive Gebarung							0,00	0,00	0,00
SA2	Saldo (2) Geldfluss aus der Investiven Gebarung (33 - 34)							0,00	0,00	0,00
SA3	Saldo (3) Nettofinanzierungssaldo (Saldo 1 + Saldo 2)							4.667.000,00	4.593.500,00	4.473.762,56
Finanzierungstätigkeit										
SU 35	Summe Einzahlungen aus der Finanzierungstätigkeit							0,00	0,00	0,00
SU 36	Summe Auszahlungen aus der Finanzierungstätigkeit							0,00	0,00	0,00
SA4	Saldo (4) Geldfluss aus der Finanzierungstätigkeit (35 - 36)							0,00	0,00	0,00
SA5	Saldo (5) Geldfluss aus der voranschlagswirksamen Gebarung (Saldo 3 + Saldo 4)							4.667.000,00	4.593.500,00	4.473.762,56
921	Zwischen Ländern und Gemeinden geteilte Abgaben									
921000	Zwischen Ländern und Gemeinden geteilte Abgaben									
Operative Gebarung										
2/921000+834000	Nächtigungstaxe	2111	3111	10	42.000,00	7.600,00	7.176,64	42.000,00	7.600,00	7.176,64
2/921000+834100	Interessentenbeitrag	2111	3111	10	0,00	44.700,00	0,00	0,00	44.700,00	0,00

	MVAG	VC	QU	Ergebnisvoranschlag			Finanzierungsvoranschlag			
				EH	FH	VA 2024	VA 2023	RA 2022	VA 2024	VA 2023
2/921000+861000	Transfers von Ländern, Landesfonds und Landeskammern	2121	3121	15	0,00	-3.000,00	102.162,31	0,00	-3.000,00	102.162,31
SU 21 / 31	Summe Erträge / Einzahlungen operative Gebarung				42.000,00	49.300,00	109.338,95	42.000,00	49.300,00	109.338,95
SU 22 / 32	Summe Aufwendungen / Auszahlungen operative Gebarung				0,00	0,00	0,00	0,00	0,00	0,00
SA 0 / SA 1	(0) Nettoergebnis (21 - 22) / (1) Geldfluss operative Gebarung (31 - 32)				42.000,00	49.300,00	109.338,95	42.000,00	49.300,00	109.338,95
SA01	Saldo (01) Haushaltsrücklagen (230 - 240)				0,00	0,00	0,00	0,00	0,00	0,00
SA00	Saldo (00) Nettoergebnis nach Haushaltsrücklagen (Saldo 0 + Saldo 01)				42.000,00	49.300,00	109.338,95			
Investive Gebarung										
SU 33	Summe Einzahlungen investive Gebarung							0,00	0,00	0,00
SU 34	Summe Auszahlungen investive Gebarung							0,00	0,00	0,00
SA2	Saldo (2) Geldfluss aus der Investiven Gebarung (33 - 34)							0,00	0,00	0,00
SA3	Saldo (3) Nettofinanzierungssaldo (Saldo 1 + Saldo 2)							42.000,00	49.300,00	109.338,95
Finanzierungstätigkeit										
SU 35	Summe Einzahlungen aus der Finanzierungstätigkeit							0,00	0,00	0,00
SU 36	Summe Auszahlungen aus der Finanzierungstätigkeit							0,00	0,00	0,00
SA4	Saldo (4) Geldfluss aus der Finanzierungstätigkeit (35 - 36)							0,00	0,00	0,00
SA5	Saldo (5) Geldfluss aus der voranschlagswirksamen Gebarung (Saldo 3 + Saldo 4)							42.000,00	49.300,00	109.338,95
925	Ertragsanteile an gemeinschaftlichen Bundesabgaben									
925000	Ertragsanteile an gemein- schaftlichen Bundesabgaben									
Operative Gebarung										
2/925000+859000	Ertragsanteile	2112	3112	11	14.677.000,00	14.306.000,00	13.977.385,82	14.677.000,00	14.306.000,00	13.977.385,82
2/925000+859400	Bev.Schlüssel	2112	3112	11	0,00	0,00	142.204,73	0,00	0,00	142.204,73
SU 21 / 31	Summe Erträge / Einzahlungen operative Gebarung				14.677.000,00	14.306.000,00	14.119.590,55	14.677.000,00	14.306.000,00	14.119.590,55
SU 22 / 32	Summe Aufwendungen / Auszahlungen operative Gebarung				0,00	0,00	0,00	0,00	0,00	0,00
SA 0 / SA 1	(0) Nettoergebnis (21 - 22) / (1) Geldfluss operative Gebarung (31 - 32)				14.677.000,00	14.306.000,00	14.119.590,55	14.677.000,00	14.306.000,00	14.119.590,55
SA01	Saldo (01) Haushaltsrücklagen (230 - 240)				0,00	0,00	0,00	0,00	0,00	0,00
SA00	Saldo (00) Nettoergebnis nach Haushaltsrücklagen (Saldo 0 + Saldo 01)				14.677.000,00	14.306.000,00	14.119.590,55			
Investive Gebarung										
SU 33	Summe Einzahlungen investive Gebarung							0,00	0,00	0,00
SU 34	Summe Auszahlungen investive Gebarung							0,00	0,00	0,00
SA2	Saldo (2) Geldfluss aus der Investiven Gebarung (33 - 34)							0,00	0,00	0,00
SA3	Saldo (3) Nettofinanzierungssaldo (Saldo 1 + Saldo 2)							14.677.000,00	14.306.000,00	14.119.590,55
Finanzierungstätigkeit										
SU 35	Summe Einzahlungen aus der Finanzierungstätigkeit							0,00	0,00	0,00
SU 36	Summe Auszahlungen aus der Finanzierungstätigkeit							0,00	0,00	0,00
SA4	Saldo (4) Geldfluss aus der Finanzierungstätigkeit (35 - 36)							0,00	0,00	0,00

		MVAG VC QU			Ergebnisvoranschlag			Finanzierungsvoranschlag		
		EH	FH		VA 2024	VA 2023	RA 2022	VA 2024	VA 2023	RA 2022
SA5	Saldo (5) Geldfluss aus der voranschlagswirksamen Gebarung (Saldo 3 + Saldo 4)							14.677.000,00	14.306.000,00	14.119.590,55
94	Finanzzuweisungen und Zuschüsse									
940	Bedarfszuweisungen									
940000	Bedarfszuweisungen									
Operative Gebarung										
2/940000+861000	Garantiebetrag	2121	3121	15	19.000,00	18.600,00	298.529,95	19.000,00	18.600,00	298.529,95
SU 21 / 31	Summe Erträge / Einzahlungen operative Gebarung				19.000,00	18.600,00	298.529,95	19.000,00	18.600,00	298.529,95
SU 22 / 32	Summe Aufwendungen / Auszahlungen operative Gebarung				0,00	0,00	0,00	0,00	0,00	0,00
SA 0 / SA 1	(0) Nettoergebnis (21 - 22) / (1) Geldfluss operative Gebarung (31 – 32)				19.000,00	18.600,00	298.529,95	19.000,00	18.600,00	298.529,95
SA01	Saldo (01) Haushaltsrücklagen (230 - 240)				0,00	0,00	0,00	0,00	0,00	0,00
SA00	Saldo (00) Nettoergebnis nach Haushaltsrücklagen (Saldo 0 + Saldo 01)				19.000,00	18.600,00	298.529,95			
Investive Gebarung										
SU 33	Summe Einzahlungen investive Gebarung							0,00	0,00	0,00
SU 34	Summe Auszahlungen investive Gebarung							0,00	0,00	0,00
SA2	Saldo (2) Geldfluss aus der Investiven Gebarung (33 – 34)							0,00	0,00	0,00
SA3	Saldo (3) Nettofinanzierungssaldo (Saldo 1 + Saldo 2)							19.000,00	18.600,00	298.529,95
Finanzierungstätigkeit										
SU 35	Summe Einzahlungen aus der Finanzierungstätigkeit							0,00	0,00	0,00
SU 36	Summe Auszahlungen aus der Finanzierungstätigkeit							0,00	0,00	0,00
SA4	Saldo (4) Geldfluss aus der Finanzierungstätigkeit (35 – 36)							0,00	0,00	0,00
SA5	Saldo (5) Geldfluss aus der voranschlagswirksamen Gebarung (Saldo 3 + Saldo 4)							19.000,00	18.600,00	298.529,95
941	Sonstige Finanzzuweisungen nach dem FAG									
941000	Sonstige Finanzzuweisungen nach dem FAG									
Operative Gebarung										
2/941000+860000	Laufende Transferzahlungen von Bund und Bundesfonds	2121	3121	15	182.900,00	121.000,00	120.891,37	182.900,00	121.000,00	120.891,37
SU 21 / 31	Summe Erträge / Einzahlungen operative Gebarung				182.900,00	121.000,00	120.891,37	182.900,00	121.000,00	120.891,37
SU 22 / 32	Summe Aufwendungen / Auszahlungen operative Gebarung				0,00	0,00	0,00	0,00	0,00	0,00
SA 0 / SA 1	(0) Nettoergebnis (21 - 22) / (1) Geldfluss operative Gebarung (31 – 32)				182.900,00	121.000,00	120.891,37	182.900,00	121.000,00	120.891,37
SA01	Saldo (01) Haushaltsrücklagen (230 - 240)				0,00	0,00	0,00	0,00	0,00	0,00
SA00	Saldo (00) Nettoergebnis nach Haushaltsrücklagen (Saldo 0 + Saldo 01)				182.900,00	121.000,00	120.891,37			
Investive Gebarung										
SU 33	Summe Einzahlungen investive Gebarung							0,00	0,00	0,00
SU 34	Summe Auszahlungen investive Gebarung							0,00	0,00	0,00
SA2	Saldo (2) Geldfluss aus der Investiven Gebarung (33 – 34)							0,00	0,00	0,00

		MVAG VC QU			Ergebnisvoranschlag			Finanzierungsvoranschlag		
		EH	FH		VA 2024	VA 2023	RA 2022	VA 2024	VA 2023	RA 2022
SA3	Saldo (3) Nettofinanzierungssaldo (Saldo 1 + Saldo 2)							182.900,00	121.000,00	120.891,37
Finanzierungstätigkeit										
SU 35	Summe Einzahlungen aus der Finanzierungstätigkeit							0,00	0,00	0,00
SU 36	Summe Auszahlungen aus der Finanzierungstätigkeit							0,00	0,00	0,00
SA4	Saldo (4) Geldfluss aus der Finanzierungstätigkeit (35 – 36)							0,00	0,00	0,00
SA5	Saldo (5) Geldfluss aus der voranschlagswirksamen Gebarung (Saldo 3 + Saldo 4)							182.900,00	121.000,00	120.891,37
947	Sonstige Zuschüsse der Länder									
947000	Sonstige Zuschüsse der Länder									
Operative Gebarung										
2/947000+861000	Transfers von Ländern, Landesfonds und Landeskammern	2121	3121	15	0,00	0,00	275.396,24	0,00	0,00	275.396,24
SU 21 / 31	Summe Erträge / Einzahlungen operative Gebarung				0,00	0,00	275.396,24	0,00	0,00	275.396,24
SU 22 / 32	Summe Aufwendungen / Auszahlungen operative Gebarung				0,00	0,00	0,00	0,00	0,00	0,00
SA 0 / SA 1	(0) Nettoergebnis (21 - 22) / (1) Geldfluss operative Gebarung (31 – 32)				0,00	0,00	275.396,24	0,00	0,00	275.396,24
SA01	Saldo (01) Haushaltsrücklagen (230 - 240)				0,00	0,00	0,00	0,00	0,00	0,00
SA00	Saldo (00) Nettoergebnis nach Haushaltsrücklagen (Saldo 0 + Saldo 01)				0,00	0,00	275.396,24			
Investive Gebarung										
SU 33	Summe Einzahlungen investive Gebarung							0,00	0,00	0,00
SU 34	Summe Auszahlungen investive Gebarung							0,00	0,00	0,00
SA2	Saldo (2) Geldfluss aus der Investiven Gebarung (33 – 34)							0,00	0,00	0,00
SA3	Saldo (3) Nettofinanzierungssaldo (Saldo 1 + Saldo 2)							0,00	0,00	275.396,24
Finanzierungstätigkeit										
SU 35	Summe Einzahlungen aus der Finanzierungstätigkeit							0,00	0,00	0,00
SU 36	Summe Auszahlungen aus der Finanzierungstätigkeit							0,00	0,00	0,00
SA4	Saldo (4) Geldfluss aus der Finanzierungstätigkeit (35 – 36)							0,00	0,00	0,00
SA5	Saldo (5) Geldfluss aus der voranschlagswirksamen Gebarung (Saldo 3 + Saldo 4)							0,00	0,00	275.396,24
99	Jahresergebnis, Übergabe und Übernahme des Jahresergebnisses, Abwicklung der Vorjahre									
992	Abgänge an Kassenausgaberesten und Ausfälle an Kasseneinn									
992000	Abgänge an Kassenausgaberesten und Ausfälle an Kasseneinn									
Operative Gebarung										
SU 21 / 31	Summe Erträge / Einzahlungen operative Gebarung				0,00	0,00	0,00	0,00	0,00	0,00
1/992000-691000	Abschreibungen - Ausbuchungen	2225	3225	24	3.800,00	3.800,00	1.884,25	3.800,00	3.800,00	1.884,25
SU 22 / 32	Summe Aufwendungen / Auszahlungen operative Gebarung				3.800,00	3.800,00	1.884,25	3.800,00	3.800,00	1.884,25
SA 0 / SA 1	(0) Nettoergebnis (21 - 22) / (1) Geldfluss operative Gebarung (31 – 32)				-3.800,00	-3.800,00	-1.884,25	-3.800,00	-3.800,00	-1.884,25
SA01	Saldo (01) Haushaltsrücklagen (230 - 240)				0,00	0,00	0,00	0,00	0,00	0,00

		MVAG		Ergebnisvoranschlag			Finanzierungsvoranschlag		
		EH	FH	VA 2024	VA 2023	RA 2022	VA 2024	VA 2023	RA 2022
SA00	Saldo (00) Nettoergebnis nach Haushaltsrücklagen (Saldo 0 + Saldo 01)			-3.800,00	-3.800,00	-1.884,25			
Investive Gebarung									
SU 33	Summe Einzahlungen investive Gebarung						0,00	0,00	0,00
SU 34	Summe Auszahlungen investive Gebarung						0,00	0,00	0,00
SA2	Saldo (2) Geldfluss aus der Investiven Gebarung (33 – 34)						0,00	0,00	0,00
SA3	Saldo (3) Nettofinanzierungssaldo (Saldo 1 + Saldo 2)						-3.800,00	-3.800,00	-1.884,25
Finanzierungstätigkeit									
SU 35	Summe Einzahlungen aus der Finanzierungstätigkeit						0,00	0,00	0,00
SU 36	Summe Auszahlungen aus der Finanzierungstätigkeit						0,00	0,00	0,00
SA4	Saldo (4) Geldfluss aus der Finanzierungstätigkeit (35 – 36)						0,00	0,00	0,00
SA5	Saldo (5) Geldfluss aus der voranschlagswirksamen Gebarung (Saldo 3 + Saldo 4)						-3.800,00	-3.800,00	-1.884,25

Haushaltspotential (aufbauend auf der Ergebnisrechnung)

Voranschlag 2024

Stadtgemeinde Groß-Enzersdorf

Haushaltspotential (aufbauend auf der Ergebnisrechnung)

MVAG	Mittelverwendungs- und -aufbringungsgruppen	Mittelaufbringung	Mittelverwendung	Saldo
211	Erträge aus der operativen Verwaltungstätigkeit	26.821.600,00		
212	Erträge aus Transfers	3.973.700,00		
213	Finanzerträge	25.000,00		
Summe Erträge (SU 21)		30.820.300,00		
2117	Nicht finanzierungswirksame operative Erträge (Auflösung von Rückstellungen und Aktivierte Eigenleistungen)	-72.500,00		
2127	Nicht finanzierungswirksamer Transferertrag (Auflösung von Investitionszuschüssen)	-842.300,00		
2136	Sonstige nicht finanzierungswirksame Finanzerträge (Auflösung von RS Bewertung von Beteiligungen und aktiven Finanzinstrumenten)	0,00		
Nicht finanzwirksame Erträge		-914.800,00		
Finanzwirksame Erträge		29.905.500,00		
221	Personalaufwand		10.786.800,00	
222	Sachaufwand		12.467.300,00	
223	Transferaufwand		8.404.800,00	
224	Finanzaufwand		666.100,00	
Summe Aufwendungen (SU 22)			32.325.000,00	
2214	Nicht finanzierungswirksamer Personalaufwand (Dotierung RS für Abfertigungen, Jubiläum u. nicht konsumierte Urlaube)		-190.100,00	
2226	Nicht finanzierungswirksamer Sachaufwand (inkl. Abschreibungen, Dotierung von RS Prozess, ausstehende Rechnungen)		-3.823.200,00	
2237	Nicht finanzierungswirksamer Transferaufwand (Dotierungen von RS f. Pensionen)		0,00	
2245	Nicht finanzierungswirksamer Finanzaufwand (Wertberichtigungen zu Finanzinstrumenten, Aufwendungen aus der Bewertung von Beteiligungen)		0,00	
Nicht finanzwirksame Aufwendungen			-4.013.300,00	
Finanzwirksame Aufwendungen			28.311.700,00	
Finanzwirksames Ergebnis		29.905.500,00	28.311.700,00	1.593.800,00

Voranschlag 2024

Stadtgemeinde Groß-Enzersdorf

Haushaltspotential (aufbauend auf der Ergebnisrechnung)

MVAG	Mittelverwendungs- und -aufbringungsgruppen	Mittelaufbringung	Mittelverwendung	Saldo
332	Einzahlungen aus der Rückzahlung von Darlehen sowie gewährten Vorschüssen (ohne 3325 mit Projektcode - Anzahlungen)	3.200,00		
1141	Vorräte (- Veränderung)	0,00		
1142	Gegebene Anzahlungen auf Vorräte (- Veränderung)	0,00		
1540	Passive Rechnungsabgrenzung	0,00		
	Einzahlungen der Kontengruppe 000-089, die keinem Projekt mit Projektcode 1 zugeordnet sind	0,00		
	Einzahlungen der Kontengruppe 30, die keinem Projekt mit Projektcode 1 zugeordnet sind	281.200,00		
	- Erträge der Kontogruppe 80 mit Projektcode 1	0,00		
2301	Entnahmen von Rücklagen endfälliger Darlehen (Kontengruppe 893)	0,00		
Jährliche wiederkehrende Einzahlungen		284.400,00		
36	Auszahlungen aus der Finanzierungstätigkeit (ohne Projektcode 1)		1.609.100,00	
2401	Zuweisung an Rücklagen endfälliger Darlehen (Kontengruppe 793)		0,00	
342	Auszahlungen aus der Gewährung von Darlehen sowie gewährten Vorschüssen (ohne 3425 mit Projektcode - Anzahlungen)		3.200,00	
1141	Vorräte (+ Veränderung)		0,00	
1142	Gegebene Anzahlungen auf Vorräte (+ Veränderung)		0,00	
1170	Aktive Rechnungsabgrenzung		0,00	
	Auszahlungen (Investitionen) der Kontengruppe 000-083, die keinem Projekt mit Projektcode 1 zugeordnet sind		741.800,00	
Jährliche wiederkehrende Auszahlungen			2.354.100,00	
	Kontengruppe 871, KT der Ergebnisrechnung, mit Projektcode (BZ)	-363.100,00		
Summe Kapitaltransfers der Ergebnisrechnung		-363.100,00		
Jährliches Haushaltspotential		29.826.800,00	30.665.800,00	-839.000,00
	Jährliches Haushaltspotential	-839.000,00		
	kumuliertes Haushaltspotential zum 31.12.2023 (Vorjahr)	846.200,00		
Verfügbares Haushaltspotential		7.200,00		

Voranschlag 2024

Stadtgemeinde Groß-Enzersdorf

Haushaltspotential (aufbauend auf der Ergebnisrechnung)

MVAG	Mittelverwendungs- und -aufbringungsgruppen	Mittelaufbringung	Mittelverwendung	Saldo
<i>informativ</i>	im verfügbaren Haushaltspotential enthaltene Bedarfszuweisungen zur Liquiditätssteigerung aus Kontogruppe 871, KT der Ergebnisrechnung ohne Projektcode	0,00		
<i>informativ</i>	tatsächlicher Liquiditätsbedarf ohne Rücklagenauflösung (Abgang)	-839.000,00		
2401	Zuweisungen an Haushaltsrücklagen (Kontengruppe 794)		500,00	
2401	Zuweisungen an Haushaltsrücklagen (Kontengruppe 795)		0,00	
Jährliche Aufwände für Rücklagen			500,00	
2301	Entnahmen von Haushaltsrücklagen (Kontengruppe 894)	0,00		
2301	Entnahmen von Haushaltsrücklagen (Kontengruppe 895)	0,00		
Jährliche RL-Erträge f. Investitionen (finanzw.)		0,00		
Endbestand kumuliertes Haushaltspotential		7.200,00	500,00	6.700,00
- Zuweisungen und Umbuchungen an investive Vorhaben			0,00	0,00
+ Rückführungen und Umbuchungen von investiven Vorhaben		0,00		0,00
Endstand kumuliertes Haushaltspotential nach Berücksichtigung von Zuweisungen und Rückführungen investive Vorhaben		7.200,00	500,00	6.700,00

Nachweis der Investitionstätigkeit

Voranschlag 2024

Stadtgemeinde Groß-Enzersdorf

Nachweis der Investitionstätigkeit

Vorhaben	Vorhabensbezeichnung	RA Vorjahre	VA 2023	VA 2024	Plan 2025	Plan 2026	Plan 2027	Plan 2028	Plan Gesamt (gerundet)
Konto	Bezeichnung								
1010000	Sanierung + Umbau Gemeindeamt (2018 bis 2050)								
	Auszahlungen - Investitionen - Mittelverwendung	201.155,12	0,00	50.000,00	0,00	0,00	0,00	0,00	251.200,00
	Anschaffungs- oder Herstellungskosten	201.155,12	50.000,00	50.000,00	0,00	0,00	0,00	0,00	301.200,00
5/010000-010000	Gebäude	151.920,42	50.000,00	50.000,00	0,00	0,00	0,00	0,00	251.900,00
5/010000-794000	Zuweisung an zweckgebundene Haushaltsrücklagen	49.234,70	0,00	0,00	0,00	0,00	0,00	0,00	49.200,00
	Korrektur Auszahlungen VA 2023	0,00	-50.000,00	0,00	0,00	0,00	0,00	0,00	-50.000,00
	Einzahlungen - Finanzierung - Mittelaufbringung	201.155,12	0,00	50.000,00	0,00	0,00	0,00	0,00	251.200,00
	Mittel aus Geldfluss aus der operativen Gebarung	33.122,00	50.000,00	0,00	0,00	0,00	0,00	0,00	83.100,00
6/010000+829910	Mittel aus operativer Gebarung	0,00	50.000,00	0,00	0,00	0,00	0,00	0,00	50.000,00
6/010000+829960	Übernahme IST-Überschuss 2019	33.122,00	0,00	0,00	0,00	0,00	0,00	0,00	33.100,00
	Bedarfszuweisungen/KTZ	50.000,00	0,00	0,00	0,00	0,00	0,00	0,00	50.000,00
6/010000+871100	Bedarfszuweisungen	50.000,00	0,00	0,00	0,00	0,00	0,00	0,00	50.000,00
	Haushaltsrücklagen/Zahlungsmittelreserven	49.234,70	0,00	0,00	0,00	0,00	0,00	0,00	49.200,00
6/010000+894001	Entnahmen von zweckgebundenen Haushaltsrücklagen	49.234,70	0,00	0,00	0,00	0,00	0,00	0,00	49.200,00
	Sonstige Kapitaltransfers und Subventionen	0,00	0,00	50.000,00	0,00	0,00	0,00	0,00	50.000,00
6/010000+307000	Kapitaltransfers Umweltfonds	0,00	0,00	50.000,00	0,00	0,00	0,00	0,00	50.000,00
	Darlehen/Innere Darlehen	0,00	0,00	0,00	0,00	0,00	0,00	0,00	0,00
	Finanzierungsleasing	0,00	0,00	0,00	0,00	0,00	0,00	0,00	0,00
	Veräußerung langfristiges Vermögen und sonstiges	68.798,42	0,00	0,00	0,00	0,00	0,00	0,00	68.800,00
6/010000+801000	Grundstücke Abschlagszahlungen	68.798,42	0,00	0,00	0,00	0,00	0,00	0,00	68.800,00
	Korrektur Einzahlungen VA 2023	0,00	-50.000,00	0,00	0,00	0,00	0,00	0,00	-50.000,00
Finanzierungsergebnis 1010000		0,00	0,00	0,00	0,00	0,00	0,00	0,00	0,00
	<i>inklusive Vorjahre (gerundet)</i>		0,00	0,00	0,00	0,00	0,00	0,00	

Voranschlag 2024

Stadtgemeinde Groß-Enzersdorf

Nachweis der Investitionstätigkeit

Vorhaben	Vorhabensbezeichnung	RA Vorjahre	VA 2023	VA 2024	Plan 2025	Plan 2026	Plan 2027	Plan 2028	Plan Gesamt (gerundet)
Konto	Bezeichnung								
1163010	FF-Haus Groß-Enzersdorf (2024 bis 2050)								
	Auszahlungen - Investitionen - Mittelverwendung	0,00	0,00	60.000,00	0,00	0,00	0,00	0,00	60.000,00
	Anschaffungs- oder Herstellungskosten	0,00	0,00	60.000,00	0,00	0,00	0,00	0,00	60.000,00
5/163010-010000	Gebäude und Bauten	0,00		60.000,00	0,00	0,00	0,00	0,00	60.000,00
	Einzahlungen - Finanzierung - Mittelaufbringung	0,00	0,00	60.000,00	0,00	0,00	0,00	0,00	60.000,00
	Mittel aus Geldfluss aus der operativen Gebarung	0,00	0,00	0,00	0,00	0,00	0,00	0,00	0,00
	Bedarfszuweisungen/KTZ	0,00	0,00	0,00	0,00	0,00	0,00	0,00	0,00
	Haushaltsrücklagen/Zahlungsmittelreserven	0,00	0,00	0,00	0,00	0,00	0,00	0,00	0,00
	Sonstige Kapitaltransfers und Subventionen	0,00	0,00	60.000,00	0,00	0,00	0,00	0,00	60.000,00
6/163010+307000	Kapitaltransfers Umweltfonds	0,00		60.000,00	0,00	0,00	0,00	0,00	60.000,00
	Darlehen/Innere Darlehen	0,00	0,00	0,00	0,00	0,00	0,00	0,00	0,00
	Finanzierungsleasing	0,00	0,00	0,00	0,00	0,00	0,00	0,00	0,00
	Veräußerung langfristiges Vermögen und sonstiges	0,00	0,00	0,00	0,00	0,00	0,00	0,00	0,00
Finanzierungsergebnis 1163010		0,00	0,00	0,00	0,00	0,00	0,00	0,00	0,00
	<i>inklusive Vorjahre (gerundet)</i>		0,00	0,00	0,00	0,00	0,00	0,00	

Voranschlag 2024

Stadtgemeinde Groß-Enzersdorf

Nachweis der Investitionstätigkeit

Vorhaben	Vorhabensbezeichnung	RA Vorjahre	VA 2023	VA 2024	Plan 2025	Plan 2026	Plan 2027	Plan 2028	Plan Gesamt (gerundet)
Konto	Bezeichnung								
1163011	FF Gr.Enz DLK Drehleiter (2021 bis 2024)								
	Auszahlungen - Investitionen - Mittelverwendung	40.000,00	0,00	828.700,00	0,00	0,00	0,00	0,00	868.700,00
	Anschaffungs- oder Herstellungskosten	40.000,00	0,00	828.700,00	0,00	0,00	0,00	0,00	868.700,00
5/163011-040000	Fahrzeuge	40.000,00	0,00	828.700,00					868.700,00
	Einzahlungen - Finanzierung - Mittelaufbringung	140.000,00	0,00	728.700,00	0,00	0,00	0,00	0,00	868.700,00
	Mittel aus Geldfluss aus der operativen Gebarung	0,00	0,00	0,00	0,00	0,00	0,00	0,00	0,00
	Bedarfszuweisungen/KTZ	100.000,00	0,00	60.000,00	0,00	0,00	0,00	0,00	160.000,00
6/163011+871000	Kapitaltransfers aus Gemeinde-Bedarfszuweisungsmittel	100.000,00	0,00	60.000,00					160.000,00
	Haushaltsrücklagen/Zahlungsmittelreserven	0,00	0,00	0,00	0,00	0,00	0,00	0,00	0,00
	Sonstige Kapitaltransfers und Subventionen	40.000,00	0,00	668.700,00	0,00	0,00	0,00	0,00	708.700,00
6/163011+300000	Kapitaltransfers von Bund, Rückersatz USt	0,00	0,00	133.300,00					133.300,00
6/163011+303000	Förderung FW-Verband	0,00	0,00	250.000,00					250.000,00
6/163011+305000	Kapitaltransfers von Umweltfonds	0,00	0,00	125.400,00					125.400,00
6/163011+307000	Beitrag FF Groß-Enzersdorf	40.000,00	0,00	160.000,00					200.000,00
	Darlehen/Innere Darlehen	0,00	0,00	0,00	0,00	0,00	0,00	0,00	0,00
	Finanzierungsleasing	0,00	0,00	0,00	0,00	0,00	0,00	0,00	0,00
	Veräußerung langfristiges Vermögen und sonstiges	0,00	0,00	0,00	0,00	0,00	0,00	0,00	0,00
Finanzierungsergebnis 1163011		100.000,00	0,00	-100.000,00	0,00	0,00	0,00	0,00	0,00
	<i>inklusive Vorjahre (gerundet)</i>		100.000,00	0,00	0,00	0,00	0,00	0,00	

Voranschlag 2024

Stadtgemeinde Groß-Enzersdorf

Nachweis der Investitionstätigkeit

Vorhaben	Vorhabensbezeichnung	RA Vorjahre	VA 2023	VA 2024	Plan 2025	Plan 2026	Plan 2027	Plan 2028	Plan Gesamt (gerundet)
Konto	Bezeichnung								
1163012	FF Groß-Enzersdorf HLF 3 (2023 bis 2024)								
	Auszahlungen - Investitionen - Mittelverwendung	0,00	524.200,00	0,00	0,00	0,00	0,00	0,00	524.200,00
	Anschaffungs- oder Herstellungskosten	0,00	524.200,00	0,00	0,00	0,00	0,00	0,00	524.200,00
5/163012-040000	Fahrzeuge	0,00	524.200,00	0,00					524.200,00
	Einzahlungen - Finanzierung - Mittelaufbringung	0,00	524.200,00	0,00	0,00	0,00	0,00	0,00	524.200,00
	Mittel aus Geldfluss aus der operativen Gebarung	0,00	0,00	0,00	0,00	0,00	0,00	0,00	0,00
	Bedarfszuweisungen/KTZ	0,00	80.000,00	0,00	0,00	0,00	0,00	0,00	80.000,00
6/163012+301000	Kapitaltransfers von Landesfeuerwehrverband	0,00	80.000,00	0,00					80.000,00
	Haushaltsrücklagen/Zahlungsmittelreserven	0,00	0,00	0,00	0,00	0,00	0,00	0,00	0,00
	Sonstige Kapitaltransfers und Subventionen	0,00	444.200,00	0,00	0,00	0,00	0,00	0,00	444.200,00
6/163012+300000	Kapitaltransfers von Bund Rückersatz USt	0,00	91.300,00	0,00					91.300,00
6/163012+305000	Kapitaltransfers von Umweltfonds	0,00	313.100,00	0,00					313.100,00
6/163012+307000	Anteil FF Enz	0,00	39.800,00	0,00					39.800,00
	Darlehen/Innere Darlehen	0,00	0,00	0,00	0,00	0,00	0,00	0,00	0,00
	Finanzierungsleasing	0,00	0,00	0,00	0,00	0,00	0,00	0,00	0,00
	Veräußerung langfristiges Vermögen und sonstiges	0,00	0,00	0,00	0,00	0,00	0,00	0,00	0,00
Finanzierungsergebnis 1163012		0,00	0,00	0,00	0,00	0,00	0,00	0,00	0,00
	<i>inklusive Vorjahre (gerundet)</i>		0,00	0,00	0,00	0,00	0,00	0,00	

Voranschlag 2024

Stadtgemeinde Groß-Enzersdorf

Nachweis der Investitionstätigkeit

Vorhaben	Vorhabensbezeichnung	RA Vorjahre	VA 2023	VA 2024	Plan 2025	Plan 2026	Plan 2027	Plan 2028	Plan Gesamt (gerundet)
Konto	Bezeichnung								
1163050	Ankauf KFZ FF Probstdorf (2022 bis 2024)								
	Geplante Gesamtkosten:		376.200,00						
	Auszahlungen - Investitionen - Mittelverwendung	0,00	376.200,00	0,00	0,00	0,00	0,00	0,00	376.200,00
	Anschaffungs- oder Herstellungskosten	0,00	376.200,00	0,00	0,00	0,00	0,00	0,00	376.200,00
	5/163050-040000 Fahrzeuge	0,00	376.200,00	0,00					376.200,00
	Einzahlungen - Finanzierung - Mittelaufbringung	0,00	376.200,00	0,00	0,00	0,00	0,00	0,00	376.200,00
	Mittel aus Geldfluss aus der operativen Gebarung	0,00	0,00	0,00	0,00	0,00	0,00	0,00	0,00
	Bedarfszuweisungen/KTZ	0,00	110.000,00	0,00	0,00	0,00	0,00	0,00	110.000,00
	6/163050+301000 Förderung NÖ FW-Verband	0,00	60.000,00	0,00					60.000,00
	6/163050+871000 Kapitaltransfers aus Gemeinde-Bedarfszuweisungsmittel	0,00	50.000,00	0,00					50.000,00
	Haushaltsrücklagen/Zahlungsmittelreserven	0,00	0,00	0,00	0,00	0,00	0,00	0,00	0,00
	Sonstige Kapitaltransfers und Subventionen	0,00	266.200,00	0,00	0,00	0,00	0,00	0,00	266.200,00
	6/163050+300000 Kapitaltransfers von Bund Rückersatz USt	0,00	50.000,00	0,00					50.000,00
	6/163050+303000 Anteil FF Probstdorf KFZ	0,00	50.000,00	0,00					50.000,00
	6/163050+305000 Kapitaltransfers von Umweltfonds	0,00	166.200,00	0,00					166.200,00
	Darlehen/Innere Darlehen	0,00	0,00	0,00	0,00	0,00	0,00	0,00	0,00
	Finanzierungsleasing	0,00	0,00	0,00	0,00	0,00	0,00	0,00	0,00
	Veräußerung langfristiges Vermögen und sonstiges	0,00	0,00	0,00	0,00	0,00	0,00	0,00	0,00
Finanzierungsergebnis 1163050		0,00	0,00	0,00	0,00	0,00	0,00	0,00	0,00
	<i>inklusive Vorjahre (gerundet)</i>		0,00	0,00	0,00	0,00	0,00	0,00	

Voranschlag 2024

Stadtgemeinde Groß-Enzersdorf

Nachweis der Investitionstätigkeit

Vorhaben	Vorhabensbezeichnung	RA Vorjahre	VA 2023	VA 2024	Plan 2025	Plan 2026	Plan 2027	Plan 2028	Plan Gesamt (gerundet)
Konto	Bezeichnung								
1170000	Katastrophenbekämpfung (2021 bis 2028)								
	Auszahlungen - Investitionen - Mittelverwendung	2.280,00	20.000,00	20.000,00	20.000,00	20.000,00	20.000,00	20.000,00	122.300,00
	Anschaffungs- oder Herstellungskosten	2.280,00	20.000,00	20.000,00	20.000,00	20.000,00	20.000,00	20.000,00	122.300,00
5/170000-042000	Ausstattung Blackout	2.280,00	20.000,00	20.000,00	20.000,00	20.000,00	20.000,00	20.000,00	122.300,00
	Einzahlungen - Finanzierung - Mittelaufbringung	2.280,00	20.000,00	20.000,00	20.000,00	20.000,00	20.000,00	20.000,00	122.300,00
	Mittel aus Geldfluss aus der operativen Gebarung	2.280,00	0,00	0,00	0,00	0,00	0,00	0,00	2.300,00
6/170000+829910	Zuführung operative Mittel	2.280,00	0,00	0,00	0,00	0,00	0,00	0,00	2.300,00
	Bedarfszuweisungen/KTZ	0,00	0,00	0,00	0,00	0,00	0,00	0,00	0,00
	Haushaltsrücklagen/Zahlungsmittelreserven	0,00	0,00	0,00	0,00	0,00	0,00	0,00	0,00
	Sonstige Kapitaltransfers und Subventionen	0,00	20.000,00	20.000,00	20.000,00	20.000,00	20.000,00	20.000,00	120.000,00
6/170000+305000	Kapitaltransfers von Umweltfonds	0,00	20.000,00	20.000,00	20.000,00	20.000,00	20.000,00	20.000,00	120.000,00
	Darlehen/Innere Darlehen	0,00	0,00	0,00	0,00	0,00	0,00	0,00	0,00
	Finanzierungsleasing	0,00	0,00	0,00	0,00	0,00	0,00	0,00	0,00
	Veräußerung langfristiges Vermögen und sonstiges	0,00	0,00	0,00	0,00	0,00	0,00	0,00	0,00
Finanzierungsergebnis 1170000		0,00	0,00	0,00	0,00	0,00	0,00	0,00	0,00
	<i>inklusive Vorjahre (gerundet)</i>		0,00	0,00	0,00	0,00	0,00	0,00	

Voranschlag 2024

Stadtgemeinde Groß-Enzersdorf

Nachweis der Investitionstätigkeit

Vorhaben	Vorhabensbezeichnung	RA Vorjahre	VA 2023	VA 2024	Plan 2025	Plan 2026	Plan 2027	Plan 2028	Plan Gesamt (gerundet)
Konto	Bezeichnung								
1211100	Zubau VS Oberhausen (2019 bis 2028)								
	Auszahlungen - Investitionen - Mittelverwendung	200.954,15	300.000,00	3.300.000,00	1.537.000,00	0,00	0,00	0,00	5.338.000,00
	Anschaffungs- oder Herstellungskosten	200.954,15	1.500.000,00	3.300.000,00	1.537.000,00	0,00	0,00	0,00	6.538.000,00
5/211100-010000	Gebäude	200.954,15	1.500.000,00	3.300.000,00	1.153.000,00	0,00	0,00	0,00	6.154.000,00
5/211100-042000	Amts-, Betriebs- und Geschäftsausstattung	0,00	0,00	0,00	384.000,00	0,00	0,00	0,00	384.000,00
	Korrektur Auszahlungen VA 2023	0,00	-1.200.000,00	0,00	0,00	0,00	0,00	0,00	-1.200.000,00
	Einzahlungen - Finanzierung - Mittelaufbringung	200.954,15	300.000,00	3.300.000,00	1.537.000,00	0,00	0,00	0,00	5.338.000,00
	Mittel aus Geldfluss aus der operativen Gebarung	200.954,15	0,00	0,00	0,00	0,00	0,00	0,00	201.000,00
6/211100+829910	Zuführung operative Mittel	200.954,15	0,00	0,00	0,00	0,00	0,00	0,00	201.000,00
	Bedarfszuweisungen/KTZ	0,00	0,00	0,00	0,00	0,00	0,00	0,00	0,00
	Haushaltsrücklagen/Zahlungsmittelreserven	0,00	0,00	0,00	0,00	0,00	0,00	0,00	0,00
	Sonstige Kapitaltransfers und Subventionen	0,00	0,00	100.000,00	737.000,00	0,00	0,00	0,00	837.000,00
6/211100+300000	Kapitaltransfers KIP-Förderung 2023	0,00	0,00	0,00	619.000,00	0,00	0,00	0,00	619.000,00
6/211100+305000	Kapitaltransfers von Umweltfonds	0,00	0,00	100.000,00	118.000,00	0,00	0,00	0,00	218.000,00
	Darlehen/Innere Darlehen	0,00	1.500.000,00	3.200.000,00	800.000,00	0,00	0,00	0,00	5.500.000,00
60015/1000058	Zubau VS Oberhausen	0,00	1.500.000,00	3.200.000,00	800.000,00	0,00	0,00	0,00	5.500.000,00
	Finanzierungsleasing	0,00	0,00	0,00	0,00	0,00	0,00	0,00	0,00
	Veräußerung langfristiges Vermögen und sonstiges	0,00	0,00	0,00	0,00	0,00	0,00	0,00	0,00
	Korrektur Einzahlungen VA 2023	0,00	-1.200.000,00	0,00	0,00	0,00	0,00	0,00	-1.200.000,00
Finanzierungsergebnis 1211100		0,00	0,00	0,00	0,00	0,00	0,00	0,00	0,00
	<i>inklusive Vorjahre (gerundet)</i>		0,00	0,00	0,00	0,00	0,00	0,00	

Voranschlag 2024

Stadtgemeinde Groß-Enzersdorf

Nachweis der Investitionstätigkeit

Vorhaben	Vorhabensbezeichnung	RA Vorjahre	VA 2023	VA 2024	Plan 2025	Plan 2026	Plan 2027	Plan 2028	Plan Gesamt (gerundet)
Konto	Bezeichnung								
1240800	Kdg. Seeadlergasse Neu (2024 bis 2050)								
	Geplante Gesamtkosten:		3.700.000,00						
	Auszahlungen - Investitionen - Mittelverwendung	0,00	0,00	0,00	3.500.000,00	0,00	0,00	0,00	3.500.000,00
	Anschaffungs- oder Herstellungskosten	0,00	0,00	0,00	3.500.000,00	0,00	0,00	0,00	3.500.000,00
	5/240800-010000 Gebäude und Bauten	0,00		0,00	3.200.000,00	0,00	0,00	0,00	3.200.000,00
	5/240800-042000 Amts-, Betriebs- und Geschäftsausstattung	0,00		0,00	300.000,00	0,00	0,00	0,00	300.000,00
	Einzahlungen - Finanzierung - Mittelaufbringung	0,00	0,00	0,00	3.500.000,00	0,00	0,00	0,00	3.500.000,00
	Mittel aus Geldfluss aus der operativen Gebarung	0,00	0,00	0,00	0,00	0,00	0,00	0,00	0,00
	Bedarfszuweisungen/KTZ	0,00	0,00	0,00	500.000,00	0,00	0,00	0,00	500.000,00
	6/240800+301000 Kapitaltransfers von Ländern, Landesfonds und Landeskammern	0,00		0,00	500.000,00	0,00	0,00	0,00	500.000,00
	Haushaltsrücklagen/Zahlungsmittelreserven	0,00	0,00	0,00	0,00	0,00	0,00	0,00	0,00
	Sonstige Kapitaltransfers und Subventionen	0,00	0,00	0,00	0,00	0,00	0,00	0,00	0,00
	Darlehen/Innere Darlehen	0,00	0,00	0,00	3.000.000,00	0,00	0,00	0,00	3.000.000,00
	60015/1000064 Kdg. Seeadlergasse NEU	0,00		0,00	3.000.000,00	0,00	0,00	0,00	3.000.000,00
	Finanzierungsleasing	0,00	0,00	0,00	0,00	0,00	0,00	0,00	0,00
	Veräußerung langfristiges Vermögen und sonstiges	0,00	0,00	0,00	0,00	0,00	0,00	0,00	0,00
Finanzierungsergebnis 1240800		0,00	0,00	0,00	0,00	0,00	0,00	0,00	0,00
	<i>inklusive Vorjahre (gerundet)</i>		0,00	0,00	0,00	0,00	0,00	0,00	

Vorhaben	Vorhabensbezeichnung	RA Vorjahre	VA 2023	VA 2024	Plan 2025	Plan 2026	Plan 2027	Plan 2028	Plan Gesamt (gerundet)
Konto	Bezeichnung								
1262100	Sport- und Spielstätten (2020 bis 2028)								
	Auszahlungen - Investitionen - Mittelverwendung	76.785,72	100.000,00	330.000,00	50.000,00	50.000,00	50.000,00	40.000,00	696.800,00
	Anschaffungs- oder Herstellungskosten	76.785,72	250.000,00	330.000,00	50.000,00	50.000,00	50.000,00	40.000,00	846.800,00
	5/262100-050000 Sonderanlagen	76.785,72	250.000,00	330.000,00	50.000,00	50.000,00	50.000,00	40.000,00	846.800,00
	Korrektur Auszahlungen VA 2023	0,00	-150.000,00	0,00	0,00	0,00	0,00	0,00	-150.000,00
	Einzahlungen - Finanzierung - Mittelaufbringung	76.785,72	100.000,00	330.000,00	50.000,00	50.000,00	50.000,00	40.000,00	696.800,00
	Mittel aus Geldfluss aus der operativen Gebarung	0,00	0,00	0,00	0,00	0,00	0,00	0,00	0,00
	Bedarfszuweisungen/KTZ	0,00	0,00	50.000,00	0,00	0,00	0,00	0,00	50.000,00
	6/262100+871000 Kapitaltransfers aus Gemeinde- Bedarfszuweisungsmitteln	0,00	0,00	50.000,00	0,00	0,00	0,00	0,00	50.000,00
	Haushaltsrücklagen/Zahlungsmittelreserven	0,00	0,00	0,00	0,00	0,00	0,00	0,00	0,00
	Sonstige Kapitaltransfers und Subventionen	76.785,72	250.000,00	280.000,00	50.000,00	50.000,00	50.000,00	40.000,00	796.800,00
	6/262100+305000 Kapitaltransfers von Umweltfonds	76.785,72	250.000,00	280.000,00	50.000,00	50.000,00	50.000,00	40.000,00	796.800,00
	Darlehen/Innere Darlehen	0,00	0,00	0,00	0,00	0,00	0,00	0,00	0,00
	Finanzierungsleasing	0,00	0,00	0,00	0,00	0,00	0,00	0,00	0,00
	Veräußerung langfristiges Vermögen und sonstiges	0,00	0,00	0,00	0,00	0,00	0,00	0,00	0,00
	Korrektur Einzahlungen VA 2023	0,00	-150.000,00	0,00	0,00	0,00	0,00	0,00	-150.000,00
Finanzierungsergebnis 1262100		0,00	0,00	0,00	0,00	0,00	0,00	0,00	0,00
	<i>inklusive Vorjahre (gerundet)</i>		0,00	0,00	0,00	0,00	0,00	0,00	

Voranschlag 2024

Stadtgemeinde Groß-Enzersdorf

Nachweis der Investitionstätigkeit

Vorhaben	Vorhabensbezeichnung	RA Vorjahre	VA 2023	VA 2024	Plan 2025	Plan 2026	Plan 2027	Plan 2028	Plan Gesamt (gerundet)
Konto	Bezeichnung								
1522000	Klimaschutzmaßnahmen (2022 bis 2099)								
	Geplante Gesamtkosten:		120.000,00						
	Auszahlungen - Investitionen - Mittelverwendung	0,00	60.000,00	60.000,00	60.000,00	60.000,00	60.000,00	0,00	300.000,00
	Anschaffungs- oder Herstellungskosten	0,00	60.000,00	60.000,00	60.000,00	60.000,00	60.000,00	0,00	300.000,00
5/522000-005000	Anlagen zu Straßenbauten	0,00	60.000,00	60.000,00	60.000,00	60.000,00	60.000,00	0,00	300.000,00
	Einzahlungen - Finanzierung - Mittelaufbringung	0,00	60.000,00	60.000,00	60.000,00	60.000,00	60.000,00	0,00	300.000,00
	Mittel aus Geldfluss aus der operativen Gebarung	0,00	0,00	0,00	0,00	0,00	0,00	0,00	0,00
	Bedarfszuweisungen/KTZ	0,00	10.000,00	10.000,00	10.000,00	10.000,00	10.000,00	0,00	50.000,00
6/522000+301000	Kapitaltransfers von Ländern, Landesfonds und Landeskammern	0,00	10.000,00	10.000,00	10.000,00	10.000,00	10.000,00	0,00	50.000,00
	Haushaltsrücklagen/Zahlungsmittelreserven	0,00	0,00	0,00	0,00	0,00	0,00	0,00	0,00
	Sonstige Kapitaltransfers und Subventionen	0,00	50.000,00	50.000,00	50.000,00	50.000,00	50.000,00	0,00	250.000,00
6/522000+305000	Kapitaltransfers Umweltfonds	0,00	50.000,00	50.000,00	50.000,00	50.000,00	50.000,00	0,00	250.000,00
	Darlehen/Innere Darlehen	0,00	0,00	0,00	0,00	0,00	0,00	0,00	0,00
	Finanzierungsleasing	0,00	0,00	0,00	0,00	0,00	0,00	0,00	0,00
	Veräußerung langfristiges Vermögen und sonstiges	0,00	0,00	0,00	0,00	0,00	0,00	0,00	0,00
Finanzierungsergebnis 1522000		0,00	0,00	0,00	0,00	0,00	0,00	0,00	0,00
	<i>inklusive Vorjahre (gerundet)</i>		0,00	0,00	0,00	0,00	0,00	0,00	

Voranschlag 2024

Stadtgemeinde Groß-Enzersdorf

Nachweis der Investitionstätigkeit

Vorhaben	Vorhabensbezeichnung	RA Vorjahre	VA 2023	VA 2024	Plan 2025	Plan 2026	Plan 2027	Plan 2028	Plan Gesamt (gerundet)
Konto	Bezeichnung								
1612130	Straßenbau (2014 bis 2028)								
	Auszahlungen - Investitionen - Mittelverwendung	1.023.189,39	1.282.000,00	795.000,00	450.000,00	450.000,00	450.000,00	450.000,00	4.900.200,00
	Anschaffungs- oder Herstellungskosten	1.023.189,39	1.282.000,00	795.000,00	450.000,00	450.000,00	450.000,00	450.000,00	4.900.200,00
5/612130-002000	Straßenbauten	848.137,56	1.282.000,00	795.000,00	450.000,00	450.000,00	450.000,00	450.000,00	4.725.100,00
5/612130-794001	Zuweisung an zweckgebundene Haushaltsrücklagen	175.051,83	0,00	0,00	0,00	0,00	0,00	0,00	175.100,00
	Einzahlungen - Finanzierung - Mittelaufbringung	1.044.517,63	1.260.700,00	795.000,00	450.000,00	450.000,00	450.000,00	450.000,00	4.900.200,00
	Mittel aus Geldfluss aus der operativen Gebarung	114.517,63	0,00	0,00	0,00	0,00	0,00	0,00	114.500,00
6/612130+829960	Übernahme IST-Überschuss 2019	114.517,63	0,00	0,00	0,00	0,00	0,00	0,00	114.500,00
	Bedarfszuweisungen/KTZ	530.000,00	250.000,00	250.000,00	250.000,00	250.000,00	250.000,00	250.000,00	2.030.000,00
6/612130+871000	Bedarfszuweisung	530.000,00	250.000,00	250.000,00	250.000,00	250.000,00	250.000,00	250.000,00	2.030.000,00
	Haushaltsrücklagen/Zahlungsmittelreserven	400.000,00	310.700,00	0,00	0,00	0,00	0,00	0,00	710.700,00
6/612130+894000	Entnahmen von zweckgebundenen Haushaltsrücklagen	50.000,00	0,00	0,00	0,00	0,00	0,00	0,00	50.000,00
6/612130+894001	Entnahmen von zweckgebundenen Haushaltsrücklagen	150.000,00	175.000,00	0,00	0,00	0,00	0,00	0,00	325.000,00
6/612130+895000	Entnahmen von allgemeinen Haushaltsrücklagen	200.000,00	0,00	0,00	0,00	0,00	0,00	0,00	200.000,00
6/612130+895001	Entnahmen von allgemeinen Haushaltsrücklagen	0,00	135.700,00	0,00	0,00	0,00	0,00	0,00	135.700,00
	Sonstige Kapitaltransfers und Subventionen	0,00	0,00	0,00	0,00	0,00	0,00	0,00	0,00
	Darlehen/Innere Darlehen	0,00	700.000,00	545.000,00	200.000,00	200.000,00	200.000,00	200.000,00	2.045.000,00
60015/1000055	Straßenbau 2023	0,00	700.000,00	0,00	0,00	0,00	0,00	0,00	700.000,00
60015/1000062	Straßenbau 2026 - 2028	0,00	0,00	0,00	0,00	200.000,00	200.000,00	200.000,00	600.000,00
60015/1000063	Straßenbau 2024+2025	0,00	0,00	545.000,00	200.000,00	0,00	0,00	0,00	745.000,00
	Finanzierungsleasing	0,00	0,00	0,00	0,00	0,00	0,00	0,00	0,00
	Veräußerung langfristiges Vermögen und sonstiges	0,00	0,00	0,00	0,00	0,00	0,00	0,00	0,00
Finanzierungsergebnis 1612130		21.328,24	-21.300,00	0,00	0,00	0,00	0,00	0,00	0,00
	<i>inklusive Vorjahre (gerundet)</i>		0,00	0,00	0,00	0,00	0,00	0,00	

Voranschlag 2024

Stadtgemeinde Groß-Enzersdorf

Nachweis der Investitionstätigkeit

Vorhaben	Vorhabensbezeichnung	RA Vorjahre	VA 2023	VA 2024	Plan 2025	Plan 2026	Plan 2027	Plan 2028	Plan Gesamt (gerundet)
Konto	Bezeichnung								
1612150	Busbahnhof Umbau (2016 bis 2100)								
	Auszahlungen - Investitionen - Mittelverwendung	7.534,28	0,00	50.000,00	0,00	0,00	0,00	0,00	57.500,00
	Anschaffungs- oder Herstellungskosten	7.534,28	0,00	50.000,00	0,00	0,00	0,00	0,00	57.500,00
5/612150-002000	Straßenbauten	7.534,28	0,00	50.000,00	0,00	0,00	0,00	0,00	57.500,00
	Einzahlungen - Finanzierung - Mittelaufbringung	7.534,28	0,00	50.000,00	0,00	0,00	0,00	0,00	57.500,00
	Mittel aus Geldfluss aus der operativen Gebarung	7.534,28	0,00	0,00	0,00	0,00	0,00	0,00	7.500,00
6/612150+829910	Mittel aus operativer Gebarung	7.534,28	0,00	0,00	0,00	0,00	0,00	0,00	7.500,00
	Bedarfszuweisungen/KTZ	0,00	0,00	0,00	0,00	0,00	0,00	0,00	0,00
	Haushaltsrücklagen/Zahlungsmittelreserven	0,00	0,00	50.000,00	0,00	0,00	0,00	0,00	50.000,00
6/612150+895001	Entnahmen von allgemeinen Haushaltsrücklagen	0,00	0,00	50.000,00	0,00	0,00	0,00	0,00	50.000,00
	Sonstige Kapitaltransfers und Subventionen	0,00	0,00	0,00	0,00	0,00	0,00	0,00	0,00
	Darlehen/Innere Darlehen	0,00	0,00	0,00	0,00	0,00	0,00	0,00	0,00
	Finanzierungsleasing	0,00	0,00	0,00	0,00	0,00	0,00	0,00	0,00
	Veräußerung langfristiges Vermögen und sonstiges	0,00	0,00	0,00	0,00	0,00	0,00	0,00	0,00
Finanzierungsergebnis 1612150		0,00	0,00	0,00	0,00	0,00	0,00	0,00	0,00
	<i>inklusive Vorjahre (gerundet)</i>		0,00	0,00	0,00	0,00	0,00	0,00	

Voranschlag 2024

Stadtgemeinde Groß-Enzersdorf

Nachweis der Investitionstätigkeit

Vorhaben	Vorhabensbezeichnung	RA Vorjahre	VA 2023	VA 2024	Plan 2025	Plan 2026	Plan 2027	Plan 2028	Plan Gesamt (gerundet)
Konto	Bezeichnung								
1612190	Rad-Infrastruktur (2021 bis 2030)								
	Auszahlungen - Investitionen - Mittelverwendung	9.696,00	290.000,00	410.000,00	210.000,00	0,00	0,00	0,00	919.700,00
	Anschaffungs- oder Herstellungskosten	9.696,00	500.000,00	410.000,00	210.000,00	0,00	0,00	0,00	1.129.700,00
5/612190-002000	Straßenbauten	9.696,00	500.000,00	410.000,00	210.000,00	0,00	0,00	0,00	1.129.700,00
	Korrektur Auszahlungen VA 2023	0,00	-210.000,00	0,00	0,00	0,00	0,00	0,00	-210.000,00
	Einzahlungen - Finanzierung - Mittelaufbringung	9.696,00	290.000,00	410.000,00	210.000,00	0,00	0,00	0,00	919.700,00
	Mittel aus Geldfluss aus der operativen Gebarung	5.592,00	0,00	0,00	0,00	0,00	0,00	0,00	5.600,00
6/612190+829910	Mittel aus der operativen Gebarung	5.592,00	0,00	0,00	0,00	0,00	0,00	0,00	5.600,00
	Bedarfszuweisungen/KTZ	0,00	350.000,00	287.000,00	147.000,00	0,00	0,00	0,00	784.000,00
6/612190+301000	Kapitaltransfers von Ländern, Landesfonds und Landeskammern	0,00	350.000,00	287.000,00	147.000,00	0,00	0,00	0,00	784.000,00
	Haushaltsrücklagen/Zahlungsmittelreserven	0,00	0,00	0,00	0,00	0,00	0,00	0,00	0,00
	Sonstige Kapitaltransfers und Subventionen	0,00	150.000,00	123.000,00	63.000,00	0,00	0,00	0,00	336.000,00
6/612190+300000	Kapitaltransfers von Bund KIP Förderung	0,00	150.000,00	123.000,00	63.000,00	0,00	0,00	0,00	336.000,00
	Darlehen/Innere Darlehen	0,00	0,00	0,00	0,00	0,00	0,00	0,00	0,00
	Finanzierungsleasing	0,00	0,00	0,00	0,00	0,00	0,00	0,00	0,00
	Veräußerung langfristiges Vermögen und sonstiges	4.104,00	0,00	0,00	0,00	0,00	0,00	0,00	4.100,00
6/612190+801000	Grundstücke Abschlagszahlungen	4.104,00	0,00	0,00	0,00	0,00	0,00	0,00	4.100,00
	Korrektur Einzahlungen VA 2023	0,00	-210.000,00	0,00	0,00	0,00	0,00	0,00	-210.000,00
Finanzierungsergebnis 1612190		0,00	0,00	0,00	0,00	0,00	0,00	0,00	0,00
	<i>inklusive Vorjahre (gerundet)</i>		0,00	0,00	0,00	0,00	0,00	0,00	

Voranschlag 2024

Stadtgemeinde Groß-Enzersdorf

Nachweis der Investitionstätigkeit

Vorhaben	Vorhabensbezeichnung	RA Vorjahre	VA 2023	VA 2024	Plan 2025	Plan 2026	Plan 2027	Plan 2028	Plan Gesamt (gerundet)
Konto	Bezeichnung								
1710000	Güterwege (2017 bis 2100)								
	Auszahlungen - Investitionen - Mittelverwendung	55.000,00	17.000,00	25.000,00	25.000,00	25.000,00	25.000,00	25.000,00	197.000,00
	Anschaffungs- oder Herstellungskosten	55.000,00	17.000,00	25.000,00	25.000,00	25.000,00	25.000,00	25.000,00	197.000,00
5/710000-002000	Straßenbauten	55.000,00	17.000,00	25.000,00	25.000,00	25.000,00	25.000,00	25.000,00	197.000,00
	Einzahlungen - Finanzierung - Mittelaufbringung	55.000,00	17.000,00	25.000,00	25.000,00	25.000,00	25.000,00	25.000,00	197.000,00
	Mittel aus Geldfluss aus der operativen Gebarung	27.750,00	12.800,00	0,00	0,00	0,00	0,00	0,00	40.600,00
6/710000+829910	Mittel aus operativer Gebarung	27.750,00	12.800,00	0,00	0,00	0,00	0,00	0,00	40.600,00
	Bedarfszuweisungen/KTZ	13.750,00	4.200,00	6.200,00	6.200,00	6.200,00	6.200,00	6.200,00	49.000,00
6/710000+301000	Kapitaltransfers von Ländern, Landesfonds und Landeskammern	6.875,00	2.100,00	3.100,00	3.100,00	3.100,00	3.100,00	3.100,00	24.500,00
6/710000+871000	Kapitaltransfers aus Gemeinde- Bedarfszuweisungsmittel	0,00	0,00	3.100,00	3.100,00	3.100,00	3.100,00	3.100,00	15.500,00
6/710000+871100	Bedarfszuweisungen	6.875,00	2.100,00	0,00	0,00	0,00	0,00	0,00	9.000,00
	Haushaltsrücklagen/Zahlungsmittelreserven	0,00	0,00	18.800,00	18.800,00	18.800,00	18.800,00	18.800,00	94.000,00
6/710000+895001	Entnahmen von allgemeinen Haushaltsrücklagen	0,00	0,00	18.800,00	18.800,00	18.800,00	18.800,00	18.800,00	94.000,00
	Sonstige Kapitaltransfers und Subventionen	0,00	0,00	0,00	0,00	0,00	0,00	0,00	0,00
	Darlehen/Innere Darlehen	0,00	0,00	0,00	0,00	0,00	0,00	0,00	0,00
	Finanzierungsleasing	0,00	0,00	0,00	0,00	0,00	0,00	0,00	0,00
	Veräußerung langfristiges Vermögen und sonstiges	13.500,00	0,00	0,00	0,00	0,00	0,00	0,00	13.500,00
6/710000+801000	Grundstücke Abschlagszahlungen	13.500,00	0,00	0,00	0,00	0,00	0,00	0,00	13.500,00
Finanzierungsergebnis 1710000		0,00	0,00	0,00	0,00	0,00	0,00	0,00	0,00
	<i>inklusive Vorjahre (gerundet)</i>		0,00	0,00	0,00	0,00	0,00	0,00	

Voranschlag 2024

Stadtgemeinde Groß-Enzersdorf

Nachweis der Investitionstätigkeit

Vorhaben	Vorhabensbezeichnung	RA Vorjahre	VA 2023	VA 2024	Plan 2025	Plan 2026	Plan 2027	Plan 2028	Plan Gesamt (gerundet)
Konto	Bezeichnung								
1710100	Güterweg Wittau (2022 bis 2025)								
Geplante Gesamtkosten:	65.000,00								
Auszahlungen - Investitionen - Mittelverwendung		0,00	80.000,00	0,00	0,00	0,00	0,00	0,00	80.000,00
 Anschaffungs- oder Herstellungskosten		0,00	80.000,00	0,00	0,00	0,00	0,00	0,00	80.000,00
5/710100-002000	Straßenbauten	0,00	80.000,00	0,00	0,00				80.000,00
Einzahlungen - Finanzierung - Mittelaufbringung		0,00	80.000,00	0,00	0,00	0,00	0,00	0,00	80.000,00
 Mittel aus Geldfluss aus der operativen Gebarung		0,00	35.000,00	0,00	0,00	0,00	0,00	0,00	35.000,00
6/710100+829910	Zuführung Operative Mittel	0,00	35.000,00	0,00	0,00				35.000,00
 Bedarfszuweisungen/KTZ		0,00	45.000,00	0,00	0,00	0,00	0,00	0,00	45.000,00
6/710100+301000	Kapitaltransfers von Ländern, Landesfonds und Landeskammern	0,00	45.000,00	0,00	0,00				45.000,00
 Haushaltsrücklagen/Zahlungsmittelreserven		0,00	0,00	0,00	0,00	0,00	0,00	0,00	0,00
 Sonstige Kapitaltransfers und Subventionen		0,00	0,00	0,00	0,00	0,00	0,00	0,00	0,00
 Darlehen/Innere Darlehen		0,00	0,00	0,00	0,00	0,00	0,00	0,00	0,00
 Finanzierungsleasing		0,00	0,00	0,00	0,00	0,00	0,00	0,00	0,00
 Veräußerung langfristiges Vermögen und sonstiges		0,00	0,00	0,00	0,00	0,00	0,00	0,00	0,00
Finanzierungsergebnis 1710100		0,00	0,00	0,00	0,00	0,00	0,00	0,00	0,00
	<i>inklusive Vorjahre (gerundet)</i>		0,00	0,00	0,00	0,00	0,00	0,00	

Voranschlag 2024

Stadtgemeinde Groß-Enzersdorf

Nachweis der Investitionstätigkeit

Vorhaben	Vorhabensbezeichnung	RA Vorjahre	VA 2023	VA 2024	Plan 2025	Plan 2026	Plan 2027	Plan 2028	Plan Gesamt (gerundet)
Konto	Bezeichnung								
1771100	Landesausstellung 2022 (2019 bis 2024)								
	Auszahlungen - Investitionen - Mittelverwendung	425.833,94	10.600,00	0,00	0,00	0,00	0,00	0,00	436.400,00
	Anschaffungs- oder Herstellungskosten	425.833,94	10.600,00	0,00	0,00	0,00	0,00	0,00	436.400,00
5/771100-006000/1	Gestaltung Park Mühleiten	111.712,57	0,00	0,00					111.700,00
5/771100-006000/2	Stadtpark Groß-Enzersdorf	160.342,51	10.600,00	0,00					170.900,00
5/771100-006000/3	Mittelalterhaus	50.398,70	0,00	0,00					50.400,00
5/771100-006000/4	Geschichtslehrpfad	6.000,00	0,00	0,00					6.000,00
5/771100-010000/5	Museum Dokannerl	97.380,16	0,00	0,00					97.400,00
	Einzahlungen - Finanzierung - Mittelaufbringung	280.933,94	155.500,00	0,00	0,00	0,00	0,00	0,00	436.400,00
	Mittel aus Geldfluss aus der operativen Gebarung	135.987,90	10.800,00	0,00	0,00	0,00	0,00	0,00	146.800,00
6/771100+829910	Mittel aus der operativen Gebarung	135.987,90	10.800,00	0,00					146.800,00
	Bedarfszuweisungen/KTZ	100.000,00	72.800,00	0,00	0,00	0,00	0,00	0,00	172.800,00
6/771100+301000/1	Förderung Eco Plus Park Mühleiten	0,00	18.000,00	0,00					18.000,00
6/771100+301000/2	Kapitaltransfers Natur im Garten	0,00	14.800,00	0,00					14.800,00
6/771100+301000/3	Förderung Eco Plus Mittelalterhaus	0,00	25.000,00	0,00					25.000,00
6/771100+301000/4	Förderung Eco Plus Geschichtslehrpfad	0,00	15.000,00	0,00					15.000,00
6/771100+871000/2	BZ Stadtpark Landesausstellung	70.000,00	0,00	0,00					70.000,00
6/771100+871000/5	BZ Dokannerl Landesausstellung	30.000,00	0,00	0,00					30.000,00
	Haushaltsrücklagen/Zahlungsmittelreserven	0,00	0,00	0,00	0,00	0,00	0,00	0,00	0,00
	Sonstige Kapitaltransfers und Subventionen	975,00	71.900,00	0,00	0,00	0,00	0,00	0,00	72.900,00
6/771100+307000/2	Kapitaltransfers von privaten Haushalten und privaten Organisationen ohne Erwerbszweck und andere	975,00	0,00	0,00					1.000,00
6/771100+309000/1	Förderung Leader f. Park Mühleiten	0,00	71.900,00	0,00					71.900,00
	Darlehen/Innere Darlehen	0,00	0,00	0,00	0,00	0,00	0,00	0,00	0,00
	Finanzierungsleasing	0,00	0,00	0,00	0,00	0,00	0,00	0,00	0,00
	Veräußerung langfristiges Vermögen und sonstiges	43.971,04	0,00	0,00	0,00	0,00	0,00	0,00	44.000,00
6/771100+801000	Grundstücke Abschlagszahlungen	43.971,04	0,00	0,00					44.000,00
Finanzierungsergebnis 1771100		-144.900,00	144.900,00	0,00	0,00	0,00	0,00	0,00	0,00
	<i>inklusive Vorjahre (gerundet)</i>		0,00	0,00	0,00	0,00	0,00	0,00	

Voranschlag 2024

Stadtgemeinde Groß-Enzersdorf

Nachweis der Investitionstätigkeit

Vorhaben	Vorhabensbezeichnung	RA Vorjahre	VA 2023	VA 2024	Plan 2025	Plan 2026	Plan 2027	Plan 2028	Plan Gesamt (gerundet)
Konto	Bezeichnung								
1815001	Stadtmauernpark (2020 bis 2028)								
	Auszahlungen - Investitionen - Mittelverwendung	854.071,35	1.800,00	0,00	0,00	0,00	0,00	0,00	855.900,00
	Anschaffungs- oder Herstellungskosten	854.071,35	1.800,00	0,00	0,00	0,00	0,00	0,00	855.900,00
5/815001-006000	Sonstige Grundstückseinrichtungen	840.955,35	1.800,00	0,00	0,00	0,00	0,00	0,00	842.800,00
5/815001-728000	Entgelte für sonstige Leistungen	13.116,00	0,00	0,00	0,00	0,00	0,00	0,00	13.100,00
	Einzahlungen - Finanzierung - Mittelaufbringung	590.310,64	265.600,00	0,00	0,00	0,00	0,00	0,00	855.900,00
	Mittel aus Geldfluss aus der operativen Gebarung	50.681,05	0,00	0,00	0,00	0,00	0,00	0,00	50.700,00
6/815001+829910	Zuführung OP-Mittel	50.681,05	0,00	0,00	0,00	0,00	0,00	0,00	50.700,00
	Bedarfszuweisungen/KTZ	0,00	0,00	0,00	0,00	0,00	0,00	0,00	0,00
	Haushaltsrücklagen/Zahlungsmittelreserven	0,00	0,00	0,00	0,00	0,00	0,00	0,00	0,00
	Sonstige Kapitaltransfers und Subventionen	539.629,59	265.600,00	0,00	0,00	0,00	0,00	0,00	805.200,00
6/815001+305000	Kapitaltransfers von Unternehmen (Umweltfonds)	539.629,59	265.600,00	0,00	0,00	0,00	0,00	0,00	805.200,00
	Darlehen/Innere Darlehen	0,00	0,00	0,00	0,00	0,00	0,00	0,00	0,00
	Finanzierungsleasing	0,00	0,00	0,00	0,00	0,00	0,00	0,00	0,00
	Veräußerung langfristiges Vermögen und sonstiges	0,00	0,00	0,00	0,00	0,00	0,00	0,00	0,00
Finanzierungsergebnis 1815001		-263.760,71	263.800,00	0,00	0,00	0,00	0,00	0,00	0,00
	<i>inklusive Vorjahre (gerundet)</i>		0,00	0,00	0,00	0,00	0,00	0,00	

Voranschlag 2024

Stadtgemeinde Groß-Enzersdorf

Nachweis der Investitionstätigkeit

Vorhaben	Vorhabensbezeichnung	RA Vorjahre	VA 2023	VA 2024	Plan 2025	Plan 2026	Plan 2027	Plan 2028	Plan Gesamt (gerundet)
Konto	Bezeichnung								
1816000	Straßenbeleuchtung (2015 bis 2100)								
	Auszahlungen - Investitionen - Mittelverwendung	236.906,93	30.000,00	30.000,00	30.000,00	30.000,00	0,00	0,00	356.900,00
	Anschaffungs- oder Herstellungskosten	236.906,93	30.000,00	30.000,00	30.000,00	30.000,00	0,00	0,00	356.900,00
5/816000-050000	Ausgaben	236.906,93	30.000,00	30.000,00	30.000,00	30.000,00	0,00	0,00	356.900,00
	Einzahlungen - Finanzierung - Mittelaufbringung	236.906,93	30.000,00	30.000,00	30.000,00	30.000,00	0,00	0,00	356.900,00
	Mittel aus Geldfluss aus der operativen Gebarung	21.359,10	30.000,00	0,00	0,00	0,00	0,00	0,00	51.400,00
6/816000+829910	Mittel aus der operativen Gebarung	21.359,10	30.000,00	0,00	0,00	0,00	0,00	0,00	51.400,00
	Bedarfszuweisungen/KTZ	0,00	0,00	0,00	0,00	0,00	0,00	0,00	0,00
	Haushaltsrücklagen/Zahlungsmittelreserven	174.013,40	0,00	30.000,00	30.000,00	30.000,00	0,00	0,00	264.000,00
6/816000+895000	Entnahmen von allgemeinen Haushaltsrücklagen	174.013,40	0,00	0,00	0,00	0,00	0,00	0,00	174.000,00
6/816000+895001	Entnahmen von allgemeinen Haushaltsrücklagen	0,00	0,00	30.000,00	30.000,00	30.000,00	0,00	0,00	90.000,00
	Sonstige Kapitaltransfers und Subventionen	0,00	0,00	0,00	0,00	0,00	0,00	0,00	0,00
	Darlehen/Innere Darlehen	0,00	0,00	0,00	0,00	0,00	0,00	0,00	0,00
	Finanzierungsleasing	0,00	0,00	0,00	0,00	0,00	0,00	0,00	0,00
	Veräußerung langfristiges Vermögen und sonstiges	41.534,43	0,00	0,00	0,00	0,00	0,00	0,00	41.500,00
6/816000+801000	Grundstücke Abschlagszahlungen	41.534,43	0,00	0,00	0,00	0,00	0,00	0,00	41.500,00
Finanzierungsergebnis 1816000		0,00	0,00	0,00	0,00	0,00	0,00	0,00	0,00
	<i>inklusive Vorjahre (gerundet)</i>		0,00	0,00	0,00	0,00	0,00	0,00	

Voranschlag 2024

Stadtgemeinde Groß-Enzersdorf

Nachweis der Investitionstätigkeit

Vorhaben	Vorhabensbezeichnung	RA Vorjahre	VA 2023	VA 2024	Plan 2025	Plan 2026	Plan 2027	Plan 2028	Plan Gesamt (gerundet)
Konto	Bezeichnung								
1846100	Kulturzentrum Stadtsaal (2018 bis 2035)								
	Auszahlungen - Investitionen - Mittelverwendung	7.013.916,00	4.386.700,00	0,00	0,00	0,00	0,00	0,00	11.400.600,00
	Anschaffungs- oder Herstellungskosten	7.013.916,00	4.386.700,00	0,00	0,00	0,00	0,00	0,00	11.400.600,00
5/846100-010000	Gebäude	2.923.835,52	3.676.400,00	0,00	0,00	0,00	0,00	0,00	6.600.200,00
5/846100-042000	Amts-, Betriebs- und Geschäftsausstattung	89.700,28	710.300,00	0,00	0,00	0,00	0,00	0,00	800.000,00
5/846100-794001	Zuweisung an zweckgebundene Haushaltsrücklagen	4.000.380,20	0,00	0,00	0,00	0,00	0,00	0,00	4.000.400,00
	Einzahlungen - Finanzierung - Mittelaufbringung	8.431.652,17	2.969.000,00	0,00	0,00	0,00	0,00	0,00	11.400.700,00
	Mittel aus Geldfluss aus der operativen Gebarung	0,00	865.600,00	0,00	0,00	0,00	0,00	0,00	865.600,00
6/846100+829910	Mittel aus operativer Gebarung	0,00	865.600,00	0,00	0,00	0,00	0,00	0,00	865.600,00
	Bedarfszuweisungen/KTZ	130.000,00	50.000,00	0,00	0,00	0,00	0,00	0,00	180.000,00
6/846100+871000	Bedarfszuweisung	130.000,00	50.000,00	0,00	0,00	0,00	0,00	0,00	180.000,00
	Haushaltsrücklagen/Zahlungsmittelreserven	3.298.652,17	2.000.400,00	0,00	0,00	0,00	0,00	0,00	5.299.100,00
6/846100+894001	Entnahmen von zweckgebundenen Haushaltsrücklagen	3.000.000,00	1.000.400,00	0,00	0,00	0,00	0,00	0,00	4.000.400,00
6/846100+895000	Entnahmen von allgemeinen Haushaltsrücklagen	298.652,17	0,00	0,00	0,00	0,00	0,00	0,00	298.700,00
6/846100+895001	Entnahmen von allgemeinen Haushaltsrücklagen	0,00	1.000.000,00	0,00	0,00	0,00	0,00	0,00	1.000.000,00
	Sonstige Kapitaltransfers und Subventionen	3.000,00	53.000,00	0,00	0,00	0,00	0,00	0,00	56.000,00
6/846100+300000	Kapitaltransfers von Bundesdenkmalamt	0,00	3.000,00	0,00	0,00	0,00	0,00	0,00	3.000,00
6/846100+303000	Kapitaltransferzahlungen Stadterneuerung	0,00	50.000,00	0,00	0,00	0,00	0,00	0,00	50.000,00
6/846100+860000	Transfers von Bundesdenkmalamt	3.000,00	0,00	0,00	0,00	0,00	0,00	0,00	3.000,00
	Darlehen/Innere Darlehen	5.000.000,00	0,00	0,00	0,00	0,00	0,00	0,00	5.000.000,00
60003/1000056	Kulturzentrum - Stadtsaal	5.000.000,00	0,00	0,00	0,00	0,00	0,00	0,00	5.000.000,00
	Finanzierungsleasing	0,00	0,00	0,00	0,00	0,00	0,00	0,00	0,00
	Veräußerung langfristiges Vermögen und sonstiges	0,00	0,00	0,00	0,00	0,00	0,00	0,00	0,00
Finanzierungsergebnis 1846100		1.417.736,17	-1.417.700,00	0,00	0,00	0,00	0,00	0,00	0,00
	<i>inklusive Vorjahre (gerundet)</i>		0,00	0,00	0,00	0,00	0,00	0,00	

Voranschlag 2024

Stadtgemeinde Groß-Enzersdorf

Nachweis der Investitionstätigkeit

Vorhaben	Vorhabensbezeichnung	RA Vorjahre	VA 2023	VA 2024	Plan 2025	Plan 2026	Plan 2027	Plan 2028	Plan Gesamt (gerundet)
Konto	Bezeichnung								
1846101	Innenausbau Gasthaus Saal (2024 bis 2026)								
Geplante Gesamtkosten:	200.000,00								
Auszahlungen - Investitionen - Mittelverwendung		0,00	0,00	200.000,00	0,00	0,00	0,00	0,00	200.000,00
Anschaffungs- oder Herstellungskosten		0,00	0,00	200.000,00	0,00	0,00	0,00	0,00	200.000,00
5/846101-010000	Gebäude und Bauten	0,00		200.000,00	0,00	0,00			200.000,00
Einzahlungen - Finanzierung - Mittelaufbringung		0,00	0,00	200.000,00	0,00	0,00	0,00	0,00	200.000,00
Mittel aus Geldfluss aus der operativen Gebarung		0,00	0,00	0,00	0,00	0,00	0,00	0,00	0,00
Bedarfszuweisungen/KTZ		0,00	0,00	0,00	0,00	0,00	0,00	0,00	0,00
Haushaltsrücklagen/Zahlungsmittelreserven		0,00	0,00	0,00	0,00	0,00	0,00	0,00	0,00
Sonstige Kapitaltransfers und Subventionen		0,00	0,00	0,00	0,00	0,00	0,00	0,00	0,00
Darlehen/Innere Darlehen		0,00	0,00	200.000,00	0,00	0,00	0,00	0,00	200.000,00
60015/1000065	Innenausbau Gasthaus Stadtsaal	0,00		200.000,00	0,00	0,00			200.000,00
Finanzierungsleasing		0,00	0,00	0,00	0,00	0,00	0,00	0,00	0,00
Veräußerung langfristiges Vermögen und sonstiges		0,00	0,00	0,00	0,00	0,00	0,00	0,00	0,00
Finanzierungsergebnis 1846101		0,00	0,00	0,00	0,00	0,00	0,00	0,00	0,00
	<i>inklusive Vorjahre (gerundet)</i>		0,00	0,00	0,00	0,00	0,00	0,00	

Voranschlag 2024

Stadtgemeinde Groß-Enzersdorf

Nachweis der Investitionstätigkeit

Vorhaben	Vorhabensbezeichnung	RA Vorjahre	VA 2023	VA 2024	Plan 2025	Plan 2026	Plan 2027	Plan 2028	Plan Gesamt (gerundet)
Konto	Bezeichnung								
1849100	Umgestaltung Burghof (2021 bis 2024)								
	Geplante Gesamtkosten:		1.300.000,00						
	Auszahlungen - Investitionen - Mittelverwendung	12.152,35	200.000,00	1.000.000,00	0,00	0,00	0,00	0,00	1.212.200,00
	Anschaffungs- oder Herstellungskosten	12.152,35	1.200.000,00	1.000.000,00	0,00	0,00	0,00	0,00	2.212.200,00
	5/849100-006000 Sonstige Grundstückseinrichtungen	12.152,35	1.200.000,00	1.000.000,00					2.212.200,00
	Korrektur Auszahlungen VA 2023	0,00	-1.000.000,00	0,00	0,00	0,00	0,00	0,00	-1.000.000,00
	Einzahlungen - Finanzierung - Mittelaufbringung	550.000,00	462.200,00	200.000,00	0,00	0,00	0,00	0,00	1.212.200,00
	Mittel aus Geldfluss aus der operativen Gebarung	0,00	462.200,00	0,00	0,00	0,00	0,00	0,00	462.200,00
	6/849100+001000 Unbebaute Grundstücke	0,00	50.000,00	0,00					50.000,00
	6/849100+829910 Zuführung Operative Mittel	0,00	412.200,00	0,00					412.200,00
	Bedarfszuweisungen/KTZ	0,00	0,00	0,00	0,00	0,00	0,00	0,00	0,00
	Haushaltsrücklagen/Zahlungsmittelreserven	0,00	200.000,00	200.000,00	0,00	0,00	0,00	0,00	400.000,00
	6/849100+895001 Entnahmen von allgemeinen Haushaltsrücklagen	0,00	200.000,00	200.000,00					400.000,00
	Sonstige Kapitaltransfers und Subventionen	0,00	0,00	0,00	0,00	0,00	0,00	0,00	0,00
	Darlehen/Innere Darlehen	550.000,00	0,00	0,00	0,00	0,00	0,00	0,00	550.000,00
	60022/1000059 Burghof	550.000,00	0,00	0,00					550.000,00
	Finanzierungsleasing	0,00	0,00	0,00	0,00	0,00	0,00	0,00	0,00
	Veräußerung langfristiges Vermögen und sonstiges	0,00	0,00	0,00	0,00	0,00	0,00	0,00	0,00
	Korrektur Einzahlungen VA 2023	0,00	-200.000,00	0,00	0,00	0,00	0,00	0,00	-200.000,00
Finanzierungsergebnis 1849100		537.847,65	262.200,00	-800.000,00	0,00	0,00	0,00	0,00	0,00
	<i>inklusive Vorjahre (gerundet)</i>		800.000,00	0,00	0,00	0,00	0,00	0,00	

Voranschlag 2024

Stadtgemeinde Groß-Enzersdorf

Nachweis der Investitionstätigkeit

Vorhaben	Vorhabensbezeichnung	RA Vorjahre	VA 2023	VA 2024	Plan 2025	Plan 2026	Plan 2027	Plan 2028	Plan Gesamt (gerundet)
Konto	Bezeichnung								
1850100	Sanierung Wasserleitung (2017 bis 2035)								
	Auszahlungen - Investitionen - Mittelverwendung	62.058,88	50.000,00	255.000,00	50.000,00	50.000,00	50.000,00	50.000,00	567.100,00
	Anschaffungs- oder Herstellungskosten	62.058,88	50.000,00	255.000,00	50.000,00	50.000,00	50.000,00	50.000,00	567.100,00
5/850100-050000	Ausgaben	62.058,88	50.000,00	255.000,00	50.000,00	50.000,00	50.000,00	50.000,00	567.100,00
	Einzahlungen - Finanzierung - Mittelaufbringung	62.058,88	50.000,00	255.000,00	50.000,00	50.000,00	50.000,00	50.000,00	567.100,00
	Mittel aus Geldfluss aus der operativen Gebarung	15.161,39	0,00	0,00	0,00	0,00	0,00	0,00	15.200,00
6/850100+829910	Zuführung OP-Mittel	15.161,39	0,00	0,00	0,00	0,00	0,00	0,00	15.200,00
	Bedarfszuweisungen/KTZ	0,00	0,00	0,00	0,00	0,00	0,00	0,00	0,00
	Haushaltsrücklagen/Zahlungsmittelreserven	0,00	0,00	205.000,00	0,00	0,00	0,00	0,00	205.000,00
6/850100+894001	Entnahmen von zweckgebundenen Haushaltsrücklagen	0,00	0,00	20.600,00	0,00	0,00	0,00	0,00	20.600,00
6/850100+895001	Entnahmen von allgemeinen Haushaltsrücklagen	0,00	0,00	184.400,00	0,00	0,00	0,00	0,00	184.400,00
	Sonstige Kapitaltransfers und Subventionen	46.897,49	50.000,00	50.000,00	50.000,00	50.000,00	50.000,00	50.000,00	346.900,00
6/850100+307000	Wasseranschlussgebühr	46.897,49	50.000,00	50.000,00	50.000,00	50.000,00	50.000,00	50.000,00	346.900,00
	Darlehen/Innere Darlehen	0,00	0,00	0,00	0,00	0,00	0,00	0,00	0,00
	Finanzierungsleasing	0,00	0,00	0,00	0,00	0,00	0,00	0,00	0,00
	Veräußerung langfristiges Vermögen und sonstiges	0,00	0,00	0,00	0,00	0,00	0,00	0,00	0,00
Finanzierungsergebnis 1850100		0,00	0,00	0,00	0,00	0,00	0,00	0,00	0,00
	<i>inklusive Vorjahre (gerundet)</i>		0,00	0,00	0,00	0,00	0,00	0,00	

Voranschlag 2024

Stadtgemeinde Groß-Enzersdorf

Nachweis der Investitionstätigkeit

Vorhaben	Vorhabensbezeichnung	RA Vorjahre	VA 2023	VA 2024	Plan 2025	Plan 2026	Plan 2027	Plan 2028	Plan Gesamt (gerundet)
Konto	Bezeichnung								
1850150	WVA BA 15 Rutzend.Neu + Gr.Enz. (2023 bis 2024)								
	Geplante Gesamtkosten:		50.000,00						
	Erläuterungen zum Vorhaben:								
	45.000 für Rutzendorf Grd.St. 64/1								
	5.000 für Rennerring 1a, Gr.Enz								
	Auszahlungen - Investitionen - Mittelverwendung	0,00	0,00	50.000,00	0,00	0,00	0,00	0,00	50.000,00
	Anschaffungs- oder Herstellungskosten	0,00	50.000,00	50.000,00	0,00	0,00	0,00	0,00	100.000,00
	5/850150-004000 Wasser- und Abwasserbauten und -anlagen	0,00	50.000,00	50.000,00					100.000,00
	Korrektur Auszahlungen VA 2023	0,00	-50.000,00	0,00	0,00	0,00	0,00	0,00	-50.000,00
	Einzahlungen - Finanzierung - Mittelaufbringung	0,00	0,00	50.000,00	0,00	0,00	0,00	0,00	50.000,00
	Mittel aus Geldfluss aus der operativen Gebarung	0,00	0,00	0,00	0,00	0,00	0,00	0,00	0,00
	Bedarfszuweisungen/KTZ	0,00	0,00	0,00	0,00	0,00	0,00	0,00	0,00
	Haushaltsrücklagen/Zahlungsmittelreserven	0,00	0,00	0,00	0,00	0,00	0,00	0,00	0,00
	Sonstige Kapitaltransfers und Subventionen	0,00	50.000,00	50.000,00	0,00	0,00	0,00	0,00	100.000,00
	6/850150+307000 Wasseranschlussgebühr	0,00	50.000,00	50.000,00					100.000,00
	Darlehen/Innere Darlehen	0,00	0,00	0,00	0,00	0,00	0,00	0,00	0,00
	Finanzierungsleasing	0,00	0,00	0,00	0,00	0,00	0,00	0,00	0,00
	Veräußerung langfristiges Vermögen und sonstiges	0,00	0,00	0,00	0,00	0,00	0,00	0,00	0,00
	Korrektur Einzahlungen VA 2023	0,00	-50.000,00	0,00	0,00	0,00	0,00	0,00	-50.000,00
Finanzierungsergebnis 1850150		0,00	0,00	0,00	0,00	0,00	0,00	0,00	0,00
	<i>inklusive Vorjahre (gerundet)</i>		0,00	0,00	0,00	0,00	0,00	0,00	

Vorhaben	Vorhabensbezeichnung	RA Vorjahre	VA 2023	VA 2024	Plan 2025	Plan 2026	Plan 2027	Plan 2028	Plan Gesamt (gerundet)
Konto	Bezeichnung								
1851100	Instandsetzung Kläranlage (2022 bis 2025)								
	Geplante Gesamtkosten:		100.000,00						
	Erläuterungen zum Vorhaben:								
	Container f. Schmutzschleuse								
	Auszahlungen - Investitionen - Mittelverwendung	0,00	110.000,00	0,00	0,00	0,00	0,00	0,00	110.000,00
	Anschaffungs- oder Herstellungskosten	0,00	110.000,00	0,00	0,00	0,00	0,00	0,00	110.000,00
	5/851100-010000 Gebäude und Bauten	0,00	110.000,00	0,00	0,00				110.000,00
	Einzahlungen - Finanzierung - Mittelaufbringung	0,00	110.000,00	0,00	0,00	0,00	0,00	0,00	110.000,00
	Mittel aus Geldfluss aus der operativen Gebarung	0,00	0,00	0,00	0,00	0,00	0,00	0,00	0,00
	Bedarfszuweisungen/KTZ	0,00	5.000,00	0,00	0,00	0,00	0,00	0,00	5.000,00
	6/851100+301000 Kapitaltransfers von Ländern, Landesfonds und Landeskammern	0,00	5.000,00	0,00	0,00				5.000,00
	Haushaltsrücklagen/Zahlungsmittelreserven	0,00	0,00	0,00	0,00	0,00	0,00	0,00	0,00
	Sonstige Kapitaltransfers und Subventionen	0,00	105.000,00	0,00	0,00	0,00	0,00	0,00	105.000,00
	6/851100+307000 Kanalanschlussgebühren	0,00	105.000,00	0,00	0,00				105.000,00
	Darlehen/Innere Darlehen	0,00	0,00	0,00	0,00	0,00	0,00	0,00	0,00
	Finanzierungsleasing	0,00	0,00	0,00	0,00	0,00	0,00	0,00	0,00
	Veräußerung langfristiges Vermögen und sonstiges	0,00	0,00	0,00	0,00	0,00	0,00	0,00	0,00
Finanzierungsergebnis 1851100		0,00	0,00	0,00	0,00	0,00	0,00	0,00	0,00
	<i>inklusive Vorjahre (gerundet)</i>		0,00	0,00	0,00	0,00	0,00	0,00	

Voranschlag 2024

Stadtgemeinde Groß-Enzersdorf

Nachweis der Investitionstätigkeit

Vorhaben	Vorhabensbezeichnung	RA Vorjahre	VA 2023	VA 2024	Plan 2025	Plan 2026	Plan 2027	Plan 2028	Plan Gesamt (gerundet)
Konto	Bezeichnung								
1851250	ABA BA 25 Rutzend., Mühl., Gr.Enz. (2020 bis 2025)								
Geplante Gesamtkosten: 160.000,00									
Erläuterungen zum Vorhaben:									
25.000 für ABA Gr.Enz, Rennerring									
90.000 für ABA Mühl. Grd.St. 55/1+2, 54/1									
45.000 für ABA Rutzendorf Grd.St. 64/1									
Auszahlungen - Investitionen - Mittelverwendung		1.768,93	90.000,00	70.000,00	0,00	0,00	0,00	0,00	161.800,00
Anschaffungs- oder Herstellungskosten		1.768,93	160.000,00	70.000,00	0,00	0,00	0,00	0,00	231.800,00
5/851250-004000	Wasser- und Abwasserbauten und -anlagen	0,00	160.000,00	70.000,00	0,00				230.000,00
5/851250-050000	Sonderanlagen	1.768,93	0,00	0,00	0,00				1.800,00
Korrektur Auszahlungen VA 2023		0,00	-70.000,00	0,00	0,00	0,00	0,00	0,00	-70.000,00
Einzahlungen - Finanzierung - Mittelaufbringung		1.768,93	90.000,00	70.000,00	0,00	0,00	0,00	0,00	161.800,00
Mittel aus Geldfluss aus der operativen Gebarung		0,00	0,00	0,00	0,00	0,00	0,00	0,00	0,00
Bedarfszuweisungen/KTZ		0,00	0,00	0,00	0,00	0,00	0,00	0,00	0,00
Haushaltsrücklagen/Zahlungsmittelreserven		0,00	0,00	24.500,00	0,00	0,00	0,00	0,00	24.500,00
6/851250+894001	Entnahmen von zweckgebundenen Haushaltsrücklagen	0,00	0,00	24.500,00	0,00				24.500,00
Sonstige Kapitaltransfers und Subventionen		1.768,93	160.000,00	45.500,00	0,00	0,00	0,00	0,00	207.300,00
6/851250+307000	Kanalanschlussgebühren	1.768,93	160.000,00	45.500,00	0,00				207.300,00
Darlehen/Innere Darlehen		0,00	0,00	0,00	0,00	0,00	0,00	0,00	0,00
Finanzierungsleasing		0,00	0,00	0,00	0,00	0,00	0,00	0,00	0,00
Veräußerung langfristiges Vermögen und sonstiges		0,00	0,00	0,00	0,00	0,00	0,00	0,00	0,00
Korrektur Einzahlungen VA 2023		0,00	-70.000,00	0,00	0,00	0,00	0,00	0,00	-70.000,00
Finanzierungsergebnis 1851250		0,00	0,00	0,00	0,00	0,00	0,00	0,00	0,00
	<i>inklusive Vorjahre (gerundet)</i>		0,00	0,00	0,00	0,00	0,00	0,00	

Voranschlag 2024

Stadtgemeinde Groß-Enzersdorf

Nachweis der Investitionstätigkeit

Vorhaben	Vorhabensbezeichnung	RA Vorjahre	VA 2023	VA 2024	Plan 2025	Plan 2026	Plan 2027	Plan 2028	Plan Gesamt (gerundet)
Konto	Bezeichnung								
1851400	RWK Sanierung Augrabten (2023 bis 2030)								
Geplante Gesamtkosten: 120.000,00									
Erläuterungen zum Vorhaben:									
Übertrag von Vorhaben 85125									
Auszahlungen - Investitionen - Mittelverwendung		0,00	0,00	60.000,00	60.000,00	0,00	0,00	0,00	120.000,00
Anschaffungs- oder Herstellungskosten		0,00	60.000,00	60.000,00	60.000,00	0,00	0,00	0,00	180.000,00
5/851400-050000	Sonderanlagen	0,00	60.000,00	60.000,00	60.000,00	0,00	0,00	0,00	180.000,00
Korrektur Auszahlungen VA 2023		0,00	-60.000,00	0,00	0,00	0,00	0,00	0,00	-60.000,00
Einzahlungen - Finanzierung - Mittelaufbringung		0,00	0,00	60.000,00	60.000,00	0,00	0,00	0,00	120.000,00
Mittel aus Geldfluss aus der operativen Gebarung		0,00	0,00	0,00	0,00	0,00	0,00	0,00	0,00
Bedarfszuweisungen/KTZ		0,00	0,00	0,00	0,00	0,00	0,00	0,00	0,00
Haushaltsrücklagen/Zahlungsmittelreserven		0,00	0,00	0,00	0,00	0,00	0,00	0,00	0,00
Sonstige Kapitaltransfers und Subventionen		0,00	60.000,00	60.000,00	60.000,00	0,00	0,00	0,00	180.000,00
6/851400+307000	Kanalanschlussgebühr	0,00	60.000,00	60.000,00	60.000,00	0,00	0,00	0,00	180.000,00
Darlehen/Innere Darlehen		0,00	0,00	0,00	0,00	0,00	0,00	0,00	0,00
Finanzierungsleasing		0,00	0,00	0,00	0,00	0,00	0,00	0,00	0,00
Veräußerung langfristiges Vermögen und sonstiges		0,00	0,00	0,00	0,00	0,00	0,00	0,00	0,00
Korrektur Einzahlungen VA 2023		0,00	-60.000,00	0,00	0,00	0,00	0,00	0,00	-60.000,00
Finanzierungsergebnis 1851400		0,00	0,00	0,00	0,00	0,00	0,00	0,00	0,00
	<i>inklusive Vorjahre (gerundet)</i>		0,00	0,00	0,00	0,00	0,00	0,00	

Voranschlag 2024

Stadtgemeinde Groß-Enzersdorf

Nachweis der Investitionstätigkeit

Vorhaben	Vorhabensbezeichnung	RA Vorjahre	VA 2023	VA 2024	Plan 2025	Plan 2026	Plan 2027	Plan 2028	Plan Gesamt (gerundet)
Konto	Bezeichnung								
1870100	Photovoltaikanlage Kläranlage (2022 bis 2028)								
Geplante Gesamtkosten:	200.000,00								
Auszahlungen - Investitionen - Mittelverwendung		0,00	0,00	200.000,00	0,00	0,00	0,00	0,00	200.000,00
Anschaffungs- oder Herstellungskosten		0,00	200.000,00	200.000,00	0,00	0,00	0,00	0,00	400.000,00
5/870100-010000	Gebäude und Bauten, Kläranlage	0,00	200.000,00	200.000,00	0,00	0,00	0,00	0,00	400.000,00
Korrektur Auszahlungen VA 2023		0,00	-200.000,00	0,00	0,00	0,00	0,00	0,00	-200.000,00
Einzahlungen - Finanzierung - Mittelaufbringung		0,00	0,00	200.000,00	0,00	0,00	0,00	0,00	200.000,00
Mittel aus Geldfluss aus der operativen Gebarung		0,00	0,00	0,00	0,00	0,00	0,00	0,00	0,00
Bedarfszuweisungen/KTZ		0,00	102.000,00	102.000,00	0,00	0,00	0,00	0,00	204.000,00
6/870100+301000	Kapitaltransfers von Ländern, Landesfonds und Landeskammern	0,00	102.000,00	102.000,00	0,00	0,00	0,00	0,00	204.000,00
Haushaltsrücklagen/Zahlungsmittelreserven		0,00	0,00	0,00	0,00	0,00	0,00	0,00	0,00
Sonstige Kapitaltransfers und Subventionen		0,00	0,00	0,00	0,00	0,00	0,00	0,00	0,00
Darlehen/Innere Darlehen		0,00	98.000,00	98.000,00	0,00	0,00	0,00	0,00	196.000,00
60021/1000060	Bürgerbeteiligung PV-Anlage Kläranlage	0,00	98.000,00	98.000,00	0,00	0,00	0,00	0,00	196.000,00
Finanzierungsleasing		0,00	0,00	0,00	0,00	0,00	0,00	0,00	0,00
Veräußerung langfristiges Vermögen und sonstiges		0,00	0,00	0,00	0,00	0,00	0,00	0,00	0,00
Korrektur Einzahlungen VA 2023		0,00	-200.000,00	0,00	0,00	0,00	0,00	0,00	-200.000,00
Finanzierungsergebnis 1870100		0,00	0,00	0,00	0,00	0,00	0,00	0,00	0,00
	<i>inklusive Vorjahre (gerundet)</i>		0,00	0,00	0,00	0,00	0,00	0,00	

Voranschlag 2024

Stadtgemeinde Groß-Enzersdorf

Nachweis der Investitionstätigkeit

Vorhaben	Vorhabensbezeichnung	RA Vorjahre	VA 2023	VA 2024	Plan 2025	Plan 2026	Plan 2027	Plan 2028	Plan Gesamt (gerundet)
Konto	Bezeichnung								
1870200	Photovoltaikanlagen 2024 (2023 bis 2025)								
Geplante Gesamtkosten:	50.000,00								
Auszahlungen - Investitionen - Mittelverwendung		0,00	0,00	50.000,00	0,00	0,00	0,00	0,00	50.000,00
Anschaffungs- oder Herstellungskosten		0,00	0,00	50.000,00	0,00	0,00	0,00	0,00	50.000,00
5/870200-010000	Gebäude und Bauten	0,00	0,00	50.000,00	0,00				50.000,00
Einzahlungen - Finanzierung - Mittelaufbringung		0,00	0,00	50.000,00	0,00	0,00	0,00	0,00	50.000,00
Mittel aus Geldfluss aus der operativen Gebarung		0,00	0,00	0,00	0,00	0,00	0,00	0,00	0,00
Bedarfszuweisungen/KTZ		0,00	0,00	20.000,00	0,00	0,00	0,00	0,00	20.000,00
6/870200+301000	Kapitaltransfers von Ländern, Landesfonds und Landeskammern	0,00	0,00	20.000,00	0,00				20.000,00
Haushaltsrücklagen/Zahlungsmittelreserven		0,00	0,00	0,00	0,00	0,00	0,00	0,00	0,00
Sonstige Kapitaltransfers und Subventionen		0,00	0,00	0,00	0,00	0,00	0,00	0,00	0,00
Darlehen/Innere Darlehen		0,00	0,00	30.000,00	0,00	0,00	0,00	0,00	30.000,00
60021/1000061	Bürgerbeteiligung Photovoltaikanlagen 2024	0,00	0,00	30.000,00	0,00				30.000,00
Finanzierungsleasing		0,00	0,00	0,00	0,00	0,00	0,00	0,00	0,00
Veräußerung langfristiges Vermögen und sonstiges		0,00	0,00	0,00	0,00	0,00	0,00	0,00	0,00
Finanzierungsergebnis 1870200		0,00	0,00	0,00	0,00	0,00	0,00	0,00	0,00
	<i>inklusive Vorjahre (gerundet)</i>		0,00	0,00	0,00	0,00	0,00	0,00	

Vorhaben	Vorhabensbezeichnung	RA Vorjahre	VA 2023	VA 2024	Plan 2025	Plan 2026	Plan 2027	Plan 2028	Plan Gesamt (gerundet)
Konto	Bezeichnung								
2249999	Sonstige Investitionen 2024-2028 (2024 bis 2028)								
	Auszahlungen - Investitionen - Mittelverwendung	0,00	0,00	741.800,00	541.300,00	550.800,00	522.300,00	530.900,00	2.887.100,00
	Anschaffungs- oder Herstellungskosten	0,00	0,00	741.800,00	541.300,00	550.800,00	522.300,00	530.900,00	2.887.100,00
1/010000-042000	Amtsausstattung	0,00		10.400,00	10.600,00	10.800,00	11.000,00	11.200,00	54.000,00
1/031000-070000	Aktivierungsfähige Rechte (immaterielle Vermögenswerte)	0,00		40.000,00	40.000,00	40.000,00	40.000,00	40.000,00	200.000,00
1/211000-042000	Amtsausstattung	0,00		16.400,00	6.600,00	6.700,00	6.800,00	6.900,00	43.400,00
1/211100-042000	Amtsausstattung	0,00		10.000,00	10.200,00	10.400,00	10.600,00	10.800,00	52.000,00
1/212000-042000	Amtsausstattung	0,00		25.000,00	25.500,00	26.000,00	26.500,00	27.100,00	130.100,00
1/240100-042000	Amtsausstattung	0,00		10.700,00	10.900,00	11.100,00	11.400,00	11.600,00	55.700,00
1/240120-042000	Amtsausstattung	0,00		2.100,00	2.200,00	2.200,00	2.300,00	2.300,00	11.100,00
1/240140-042000	Amts-, Betriebs- und Geschäftsausstattung	0,00		8.000,00	4.000,00	3.000,00	3.200,00	3.300,00	21.500,00
1/240300-042000	Amtsausstattung	0,00		3.600,00	3.700,00	3.800,00	3.900,00	3.900,00	18.900,00
1/240400-042000	Amtsausstattung	0,00		3.600,00	3.600,00	3.700,00	3.800,00	3.800,00	18.500,00
1/240500-042000	Amtsausstattung	0,00		3.600,00	3.600,00	3.700,00	3.800,00	3.900,00	18.600,00
1/240600-042000	Amtsausstattung	0,00		3.600,00	3.600,00	3.700,00	3.700,00	3.800,00	18.400,00
1/240700-042000	Amtsausstattung	0,00		3.600,00	3.700,00	3.800,00	3.900,00	4.000,00	19.000,00
1/240800-042000	Amts-, Betriebs- und Geschäftsausstattung	0,00		0,00	0,00	6.000,00	3.800,00	3.900,00	13.700,00
1/250000-042000	Amtsausstattung	0,00		500,00	500,00	500,00	500,00	500,00	2.500,00
1/250000-042100	Anschaffungen NB	0,00		55.000,00	0,00	0,00	0,00	0,00	55.000,00
1/250100-042000	Amtsausstattung	0,00		500,00	500,00	500,00	500,00	500,00	2.500,00
1/262000-042000	Amtsausstattung	0,00		5.000,00	5.100,00	5.100,00	5.200,00	5.200,00	25.600,00
1/320000-042000	Amtsausstattung	0,00		8.700,00	8.800,00	8.900,00	9.000,00	9.100,00	44.500,00
1/360200-042000	Amts-, Betriebs- und Geschäftsausstattung	0,00		3.000,00	0,00	0,00	0,00	0,00	3.000,00
1/429001-042000	Amts-, Betriebs- und Geschäftsausstattung	0,00		10.000,00	10.000,00	0,00	0,00	0,00	20.000,00
1/520100-070000	Aktivierungsfähige Rechte (immaterielle Vermögenswerte)	0,00		54.100,00	55.100,00	56.200,00	57.300,00	58.500,00	281.200,00
1/612000-040000	Fahrzeuge	0,00		42.000,00	0,00	0,00	0,00	0,00	42.000,00
1/612000-042000	Amtsausstattung	0,00		7.000,00	7.000,00	7.000,00	7.000,00	7.000,00	35.000,00
1/640000-050000	Ankauf Verkehrszeichen	0,00		9.200,00	9.400,00	9.600,00	9.800,00	10.000,00	48.000,00
1/649100-050000	Sonderanlagen	0,00		2.000,00	2.000,00	2.000,00	2.000,00	2.000,00	10.000,00
1/690000-042000	E-Car Sharing Ausstattung	0,00		10.000,00	10.000,00	10.000,00	10.000,00	10.000,00	50.000,00
1/815000-040000	Fahrzeuge	0,00		45.300,00	0,00	0,00	0,00	0,00	45.300,00
1/815000-042000	Amtsausstattung	0,00		100.000,00	40.600,00	41.400,00	42.200,00	43.000,00	267.200,00
1/815000-042100	Anschaffungen Spielplätze	0,00		12.200,00	12.500,00	12.700,00	13.000,00	13.300,00	63.700,00
1/817000-042000	Amtsausstattung	0,00		4.400,00	4.500,00	4.600,00	4.700,00	4.800,00	23.000,00

Voranschlag 2024

Stadtgemeinde Groß-Enzersdorf

Nachweis der Investitionstätigkeit

Vorhaben	Vorhabensbezeichnung	RA Vorjahre	VA 2023	VA 2024	Plan 2025	Plan 2026	Plan 2027	Plan 2028	Plan Gesamt (gerundet)
	Konto								
	Bezeichnung								
	1/817000-050000	Sonderanlagen	0,00	50.000,00	36.400,00	37.100,00	37.900,00	38.700,00	200.100,00
	1/820000-040000	Fahrzeuge	0,00	3.300,00	0,00	0,00	0,00	0,00	3.300,00
	1/820000-042000	Amtsausstattung	0,00	3.000,00	3.000,00	3.100,00	3.100,00	3.200,00	15.400,00
	1/849001-010000	Gebäude und Bauten	0,00	20.000,00	20.000,00	20.000,00	20.000,00	20.000,00	100.000,00
	1/850000-042000	Amtsausstattung	0,00	3.000,00	3.000,00	3.000,00	3.000,00	3.000,00	15.000,00
	1/851000-004000	Wasser- und Abwasserbauten und -anlagen	0,00	0,00	28.600,00	0,00	0,00	0,00	28.600,00
	1/851000-042000	Amtsausstattung	0,00	153.000,00	156.100,00	194.200,00	162.400,00	165.600,00	831.300,00
	Einzahlungen - Finanzierung - Mittelaufbringung	0,00	0,00	0,00	0,00	0,00	0,00	0,00	0,00
	Mittel aus Geldfluss aus der operativen Gebarung	0,00	0,00	0,00	0,00	0,00	0,00	0,00	0,00
	Bedarfszuweisungen/KTZ	0,00	0,00	0,00	0,00	0,00	0,00	0,00	0,00
	Haushaltsrücklagen/Zahlungsmittelreserven	0,00	0,00	0,00	0,00	0,00	0,00	0,00	0,00
	Sonstige Kapitaltransfers und Subventionen	0,00	0,00	0,00	0,00	0,00	0,00	0,00	0,00
	Darlehen/Innere Darlehen	0,00	0,00	0,00	0,00	0,00	0,00	0,00	0,00
	Finanzierungsleasing	0,00	0,00	0,00	0,00	0,00	0,00	0,00	0,00
	Veräußerung langfristiges Vermögen und sonstiges	0,00	0,00	0,00	0,00	0,00	0,00	0,00	0,00
Finanzierungsergebnis 2249999		0,00	0,00	-741.800,00	-541.300,00	-550.800,00	-522.300,00	-530.900,00	-2.887.100,00
	<i>inklusive Vorjahre (gerundet)</i>		0,00	-741.800,00	-1.283.100,00	-1.833.900,00	-2.356.200,00	-2.887.100,00	

Voranschlag 2024

Stadtgemeinde Groß-Enzersdorf

Nachweis der Investitionstätigkeit

Salden Finanzierungsergebnisse		RA Vorjahre	VA 2023	VA 2024	Plan 2025	Plan 2026	Plan 2027	Plan 2028	Plan Gesamt (gerundet)
1010000	Sanierung + Umbau Gemeindeamt (2018 bis 2050)								
	Auszahlungen - Investitionen - Mittelverwendung	201.155,12	0,00	50.000,00	0,00	0,00	0,00	0,00	251.200,00
	Einzahlungen - Finanzierung - Mittelherkunft	201.155,12	0,00	50.000,00	0,00	0,00	0,00	0,00	251.200,00
		0,00	0,00	0,00	0,00	0,00	0,00	0,00	0,00
	<i>inklusive Vorjahre (gerundet)</i>		0,00	0,00	0,00	0,00	0,00	0,00	
1163010	FF-Haus Groß-Enzersdorf (2024 bis 2050)								
	Auszahlungen - Investitionen - Mittelverwendung	0,00	0,00	60.000,00	0,00	0,00	0,00	0,00	60.000,00
	Einzahlungen - Finanzierung - Mittelherkunft	0,00	0,00	60.000,00	0,00	0,00	0,00	0,00	60.000,00
		0,00	0,00	0,00	0,00	0,00	0,00	0,00	0,00
	<i>inklusive Vorjahre (gerundet)</i>		0,00	0,00	0,00	0,00	0,00	0,00	
1163011	FF Gr.Enz DLK Drehleiter (2021 bis 2024)								
	Auszahlungen - Investitionen - Mittelverwendung	40.000,00	0,00	828.700,00	0,00	0,00	0,00	0,00	868.700,00
	Einzahlungen - Finanzierung - Mittelherkunft	140.000,00	0,00	728.700,00	0,00	0,00	0,00	0,00	868.700,00
		100.000,00	0,00	-100.000,00	0,00	0,00	0,00	0,00	0,00
	<i>inklusive Vorjahre (gerundet)</i>		100.000,00	0,00	0,00	0,00	0,00	0,00	
1163012	FF Groß-Enzersdorf HLF 3 (2023 bis 2024)								
	Auszahlungen - Investitionen - Mittelverwendung	0,00	524.200,00	0,00	0,00	0,00	0,00	0,00	524.200,00
	Einzahlungen - Finanzierung - Mittelherkunft	0,00	524.200,00	0,00	0,00	0,00	0,00	0,00	524.200,00
		0,00	0,00	0,00	0,00	0,00	0,00	0,00	0,00
	<i>inklusive Vorjahre (gerundet)</i>		0,00	0,00	0,00	0,00	0,00	0,00	
1163050	Ankauf KFZ FF Probstdorf (2022 bis 2024)								
	Auszahlungen - Investitionen - Mittelverwendung	0,00	376.200,00	0,00	0,00	0,00	0,00	0,00	376.200,00
	Einzahlungen - Finanzierung - Mittelherkunft	0,00	376.200,00	0,00	0,00	0,00	0,00	0,00	376.200,00
		0,00	0,00	0,00	0,00	0,00	0,00	0,00	0,00
	<i>inklusive Vorjahre (gerundet)</i>		0,00	0,00	0,00	0,00	0,00	0,00	
1170000	Katastrophenbekämpfung (2021 bis 2028)								
	Auszahlungen - Investitionen - Mittelverwendung	2.280,00	20.000,00	20.000,00	20.000,00	20.000,00	20.000,00	20.000,00	122.300,00
	Einzahlungen - Finanzierung - Mittelherkunft	2.280,00	20.000,00	20.000,00	20.000,00	20.000,00	20.000,00	20.000,00	122.300,00
		0,00	0,00	0,00	0,00	0,00	0,00	0,00	0,00
	<i>inklusive Vorjahre (gerundet)</i>		0,00	0,00	0,00	0,00	0,00	0,00	
1211100	Zubau VS Oberhausen (2019 bis 2028)								
	Auszahlungen - Investitionen - Mittelverwendung	200.954,15	300.000,00	3.300.000,00	1.537.000,00	0,00	0,00	0,00	5.338.000,00
	Einzahlungen - Finanzierung - Mittelherkunft	200.954,15	300.000,00	3.300.000,00	1.537.000,00	0,00	0,00	0,00	5.338.000,00
		0,00	0,00	0,00	0,00	0,00	0,00	0,00	0,00
	<i>inklusive Vorjahre (gerundet)</i>		0,00	0,00	0,00	0,00	0,00	0,00	

Voranschlag 2024

Stadtgemeinde Groß-Enzersdorf

Nachweis der Investitionstätigkeit

Salden Finanzierungsergebnisse		RA Vorjahre	VA 2023	VA 2024	Plan 2025	Plan 2026	Plan 2027	Plan 2028	Plan Gesamt (gerundet)
1240800	Kdg. Seeadlergasse Neu (2024 bis 2050)								
	Auszahlungen - Investitionen - Mittelverwendung	0,00	0,00	0,00	3.500.000,00	0,00	0,00	0,00	3.500.000,00
	Einzahlungen - Finanzierung - Mittelherkunft	0,00	0,00	0,00	3.500.000,00	0,00	0,00	0,00	3.500.000,00
		0,00	0,00	0,00	0,00	0,00	0,00	0,00	0,00
	<i>inklusive Vorjahre (gerundet)</i>		0,00	0,00	0,00	0,00	0,00	0,00	
1262100	Sport- und Spielstätten (2020 bis 2028)								
	Auszahlungen - Investitionen - Mittelverwendung	76.785,72	100.000,00	330.000,00	50.000,00	50.000,00	50.000,00	40.000,00	696.800,00
	Einzahlungen - Finanzierung - Mittelherkunft	76.785,72	100.000,00	330.000,00	50.000,00	50.000,00	50.000,00	40.000,00	696.800,00
		0,00	0,00	0,00	0,00	0,00	0,00	0,00	0,00
	<i>inklusive Vorjahre (gerundet)</i>		0,00	0,00	0,00	0,00	0,00	0,00	
1522000	Klimaschutzmaßnahmen (2022 bis 2099)								
	Auszahlungen - Investitionen - Mittelverwendung	0,00	60.000,00	60.000,00	60.000,00	60.000,00	60.000,00	0,00	300.000,00
	Einzahlungen - Finanzierung - Mittelherkunft	0,00	60.000,00	60.000,00	60.000,00	60.000,00	60.000,00	0,00	300.000,00
		0,00	0,00	0,00	0,00	0,00	0,00	0,00	0,00
	<i>inklusive Vorjahre (gerundet)</i>		0,00	0,00	0,00	0,00	0,00	0,00	
1612130	Straßenbau (2014 bis 2028)								
	Auszahlungen - Investitionen - Mittelverwendung	1.023.189,39	1.282.000,00	795.000,00	450.000,00	450.000,00	450.000,00	450.000,00	4.900.200,00
	Einzahlungen - Finanzierung - Mittelherkunft	1.044.517,63	1.260.700,00	795.000,00	450.000,00	450.000,00	450.000,00	450.000,00	4.900.200,00
		21.328,24	-21.300,00	0,00	0,00	0,00	0,00	0,00	0,00
	<i>inklusive Vorjahre (gerundet)</i>		0,00	0,00	0,00	0,00	0,00	0,00	
1612150	Busbahnhof Umbau (2016 bis 2100)								
	Auszahlungen - Investitionen - Mittelverwendung	7.534,28	0,00	50.000,00	0,00	0,00	0,00	0,00	57.500,00
	Einzahlungen - Finanzierung - Mittelherkunft	7.534,28	0,00	50.000,00	0,00	0,00	0,00	0,00	57.500,00
		0,00	0,00	0,00	0,00	0,00	0,00	0,00	0,00
	<i>inklusive Vorjahre (gerundet)</i>		0,00	0,00	0,00	0,00	0,00	0,00	
1612190	Rad-Infrastruktur (2021 bis 2030)								
	Auszahlungen - Investitionen - Mittelverwendung	9.696,00	290.000,00	410.000,00	210.000,00	0,00	0,00	0,00	919.700,00
	Einzahlungen - Finanzierung - Mittelherkunft	9.696,00	290.000,00	410.000,00	210.000,00	0,00	0,00	0,00	919.700,00
		0,00	0,00	0,00	0,00	0,00	0,00	0,00	0,00
	<i>inklusive Vorjahre (gerundet)</i>		0,00	0,00	0,00	0,00	0,00	0,00	
1710000	Güterwege (2017 bis 2100)								
	Auszahlungen - Investitionen - Mittelverwendung	55.000,00	17.000,00	25.000,00	25.000,00	25.000,00	25.000,00	25.000,00	197.000,00
	Einzahlungen - Finanzierung - Mittelherkunft	55.000,00	17.000,00	25.000,00	25.000,00	25.000,00	25.000,00	25.000,00	197.000,00
		0,00	0,00	0,00	0,00	0,00	0,00	0,00	0,00
	<i>inklusive Vorjahre (gerundet)</i>		0,00	0,00	0,00	0,00	0,00	0,00	

Voranschlag 2024

Stadtgemeinde Groß-Enzersdorf

Nachweis der Investitionstätigkeit

Salden Finanzierungsergebnisse		RA Vorjahre	VA 2023	VA 2024	Plan 2025	Plan 2026	Plan 2027	Plan 2028	Plan Gesamt (gerundet)
1710100	Güterweg Wittau (2022 bis 2025)								
	Auszahlungen - Investitionen - Mittelverwendung	0,00	80.000,00	0,00	0,00	0,00	0,00	0,00	80.000,00
	Einzahlungen - Finanzierung - Mittelherkunft	0,00	80.000,00	0,00	0,00	0,00	0,00	0,00	80.000,00
		0,00	0,00	0,00	0,00	0,00	0,00	0,00	0,00
	<i>inklusive Vorjahre (gerundet)</i>		0,00	0,00	0,00	0,00	0,00	0,00	
1771100	Landesausstellung 2022 (2019 bis 2024)								
	Auszahlungen - Investitionen - Mittelverwendung	425.833,94	10.600,00	0,00	0,00	0,00	0,00	0,00	436.400,00
	Einzahlungen - Finanzierung - Mittelherkunft	280.933,94	155.500,00	0,00	0,00	0,00	0,00	0,00	436.400,00
		-144.900,00	144.900,00	0,00	0,00	0,00	0,00	0,00	0,00
	<i>inklusive Vorjahre (gerundet)</i>		0,00	0,00	0,00	0,00	0,00	0,00	
1815001	Stadtmauernpark (2020 bis 2028)								
	Auszahlungen - Investitionen - Mittelverwendung	854.071,35	1.800,00	0,00	0,00	0,00	0,00	0,00	855.900,00
	Einzahlungen - Finanzierung - Mittelherkunft	590.310,64	265.600,00	0,00	0,00	0,00	0,00	0,00	855.900,00
		-263.760,71	263.800,00	0,00	0,00	0,00	0,00	0,00	0,00
	<i>inklusive Vorjahre (gerundet)</i>		0,00	0,00	0,00	0,00	0,00	0,00	
1816000	Straßenbeleuchtung (2015 bis 2100)								
	Auszahlungen - Investitionen - Mittelverwendung	236.906,93	30.000,00	30.000,00	30.000,00	30.000,00	0,00	0,00	356.900,00
	Einzahlungen - Finanzierung - Mittelherkunft	236.906,93	30.000,00	30.000,00	30.000,00	30.000,00	0,00	0,00	356.900,00
		0,00	0,00	0,00	0,00	0,00	0,00	0,00	0,00
	<i>inklusive Vorjahre (gerundet)</i>		0,00	0,00	0,00	0,00	0,00	0,00	
1846100	Kulturzentrum Stadtsaal (2018 bis 2035)								
	Auszahlungen - Investitionen - Mittelverwendung	7.013.916,00	4.386.700,00	0,00	0,00	0,00	0,00	0,00	11.400.600,00
	Einzahlungen - Finanzierung - Mittelherkunft	8.431.652,17	2.969.000,00	0,00	0,00	0,00	0,00	0,00	11.400.700,00
		1.417.736,17	-1.417.700,00	0,00	0,00	0,00	0,00	0,00	0,00
	<i>inklusive Vorjahre (gerundet)</i>		0,00	0,00	0,00	0,00	0,00	0,00	
1846101	Innenausbau Gasthaus Saal (2024 bis 2026)								
	Auszahlungen - Investitionen - Mittelverwendung	0,00	0,00	200.000,00	0,00	0,00	0,00	0,00	200.000,00
	Einzahlungen - Finanzierung - Mittelherkunft	0,00	0,00	200.000,00	0,00	0,00	0,00	0,00	200.000,00
		0,00	0,00	0,00	0,00	0,00	0,00	0,00	0,00
	<i>inklusive Vorjahre (gerundet)</i>		0,00	0,00	0,00	0,00	0,00	0,00	
1849100	Umgestaltung Burghof (2021 bis 2024)								
	Auszahlungen - Investitionen - Mittelverwendung	12.152,35	200.000,00	1.000.000,00	0,00	0,00	0,00	0,00	1.212.200,00
	Einzahlungen - Finanzierung - Mittelherkunft	550.000,00	462.200,00	200.000,00	0,00	0,00	0,00	0,00	1.212.200,00
		537.847,65	262.200,00	-800.000,00	0,00	0,00	0,00	0,00	0,00
	<i>inklusive Vorjahre (gerundet)</i>		800.000,00	0,00	0,00	0,00	0,00	0,00	

Voranschlag 2024

Stadtgemeinde Groß-Enzersdorf

Nachweis der Investitionstätigkeit

Salden Finanzierungsergebnisse		RA Vorjahre	VA 2023	VA 2024	Plan 2025	Plan 2026	Plan 2027	Plan 2028	Plan Gesamt (gerundet)
1850100	Sanierung Wasserleitung (2017 bis 2035)								
	Auszahlungen - Investitionen - Mittelverwendung	62.058,88	50.000,00	255.000,00	50.000,00	50.000,00	50.000,00	50.000,00	567.100,00
	Einzahlungen - Finanzierung - Mittelherkunft	62.058,88	50.000,00	255.000,00	50.000,00	50.000,00	50.000,00	50.000,00	567.100,00
		0,00	0,00	0,00	0,00	0,00	0,00	0,00	0,00
	<i>inklusive Vorjahre (gerundet)</i>		0,00	0,00	0,00	0,00	0,00	0,00	
1850150	WVA BA 15 Rutzend.Neu + Gr.Enz. (2023 bis 2024)								
	Auszahlungen - Investitionen - Mittelverwendung	0,00	0,00	50.000,00	0,00	0,00	0,00	0,00	50.000,00
	Einzahlungen - Finanzierung - Mittelherkunft	0,00	0,00	50.000,00	0,00	0,00	0,00	0,00	50.000,00
		0,00	0,00	0,00	0,00	0,00	0,00	0,00	0,00
	<i>inklusive Vorjahre (gerundet)</i>		0,00	0,00	0,00	0,00	0,00	0,00	
1851100	Instandsetzung Kläranlage (2022 bis 2025)								
	Auszahlungen - Investitionen - Mittelverwendung	0,00	110.000,00	0,00	0,00	0,00	0,00	0,00	110.000,00
	Einzahlungen - Finanzierung - Mittelherkunft	0,00	110.000,00	0,00	0,00	0,00	0,00	0,00	110.000,00
		0,00	0,00	0,00	0,00	0,00	0,00	0,00	0,00
	<i>inklusive Vorjahre (gerundet)</i>		0,00	0,00	0,00	0,00	0,00	0,00	
1851250	ABA BA 25 Rutzend., Mühl., Gr.Enz. (2020 bis 2025)								
	Auszahlungen - Investitionen - Mittelverwendung	1.768,93	90.000,00	70.000,00	0,00	0,00	0,00	0,00	161.800,00
	Einzahlungen - Finanzierung - Mittelherkunft	1.768,93	90.000,00	70.000,00	0,00	0,00	0,00	0,00	161.800,00
		0,00	0,00	0,00	0,00	0,00	0,00	0,00	0,00
	<i>inklusive Vorjahre (gerundet)</i>		0,00	0,00	0,00	0,00	0,00	0,00	
1851400	RWK Sanierung Augrabene (2023 bis 2030)								
	Auszahlungen - Investitionen - Mittelverwendung	0,00	0,00	60.000,00	60.000,00	0,00	0,00	0,00	120.000,00
	Einzahlungen - Finanzierung - Mittelherkunft	0,00	0,00	60.000,00	60.000,00	0,00	0,00	0,00	120.000,00
		0,00	0,00	0,00	0,00	0,00	0,00	0,00	0,00
	<i>inklusive Vorjahre (gerundet)</i>		0,00	0,00	0,00	0,00	0,00	0,00	
1870100	Photovoltaikanlage Kläranlage (2022 bis 2028)								
	Auszahlungen - Investitionen - Mittelverwendung	0,00	0,00	200.000,00	0,00	0,00	0,00	0,00	200.000,00
	Einzahlungen - Finanzierung - Mittelherkunft	0,00	0,00	200.000,00	0,00	0,00	0,00	0,00	200.000,00
		0,00	0,00	0,00	0,00	0,00	0,00	0,00	0,00
	<i>inklusive Vorjahre (gerundet)</i>		0,00	0,00	0,00	0,00	0,00	0,00	

Salden Finanzierungsergebnisse		RA Vorjahre	VA 2023	VA 2024	Plan 2025	Plan 2026	Plan 2027	Plan 2028	Plan Gesamt (gerundet)
1870200	Photovoltaikanlagen 2024 (2023 bis 2025)								
	Auszahlungen - Investitionen - Mittelverwendung	0,00	0,00	50.000,00	0,00	0,00	0,00	0,00	50.000,00
	Einzahlungen - Finanzierung - Mittelherkunft	0,00	0,00	50.000,00	0,00	0,00	0,00	0,00	50.000,00
		0,00	0,00	0,00	0,00	0,00	0,00	0,00	0,00
	<i>inklusive Vorjahre (gerundet)</i>		0,00	0,00	0,00	0,00	0,00	0,00	
Saldo Investive Einzelvorhaben		1.668.251,35	-768.100,00	-900.000,00	0,00	0,00	0,00	0,00	200,00
	<i>inklusive Vorjahre (gerundet)</i>		900.200,00	200,00	200,00	200,00	200,00	200,00	
2249999	Sonstige Investitionen 2024-2028 (2024 bis 2028)								
	Auszahlungen - Investitionen - Mittelverwendung	0,00	0,00	741.800,00	541.300,00	550.800,00	522.300,00	530.900,00	2.887.100,00
	Einzahlungen - Finanzierung - Mittelherkunft	0,00	0,00	0,00	0,00	0,00	0,00	0,00	0,00
		0,00	0,00	-741.800,00	-541.300,00	-550.800,00	-522.300,00	-530.900,00	-2.887.100,00
	<i>inklusive Vorjahre (gerundet)</i>		0,00	-741.800,00	-1.283.100,00	-1.833.900,00	-2.356.200,00	-2.887.100,00	
Saldo Sonstige Investitionen		0,00	0,00	-741.800,00	-541.300,00	-550.800,00	-522.300,00	-530.900,00	-2.887.100,00
	<i>inklusive Vorjahre (gerundet)</i>		0,00	-741.800,00	-1.283.100,00	-1.833.900,00	-2.356.200,00	-2.887.100,00	
Saldo der gesamten Investitionstätigkeit		1.668.251,35	-768.100,00	-1.641.800,00	-541.300,00	-550.800,00	-522.300,00	-530.900,00	-2.886.900,00
	<i>inklusive Vorjahre (gerundet)</i>		900.200,00	-741.600,00	-1.282.900,00	-1.833.700,00	-2.356.000,00	-2.886.900,00	

Personaldaten iSd ÖStp (Anlage 4)

Gruppe 1 - gesamt	Dienstverhältnis zu Gemeinde, dienstleistend in einer Dienststelle, bezahlt aus dem Budget von Gemeinde		Personalaufwendungen				
	Köpfe ³⁾	VBÄ ³⁾	davon melden Gemeinden optional				gesamt
Bezüge (Unterklasse 50-52)			Nebengebühren (Unterklasse 56)	Dienstgeberbeiträge (Unterklasse 58)	Weitere Aufwendungen	Kontenklasse 5 ²⁾	
Beamtinnen und Beamte	k.A.	k.A.	0,00				
Vertragsbedienstete	241,00	208,59	7.449.100,00				
KV-Bedienstete (Kollektivvertrag)	k.A.	k.A.	519.800,00				
Nicht zuordenbar	k.A.	k.A.					
Summe	241,00	208,59	7.968.900,00	499.600,00	2.128.200,00	0,00	10.596.700,00
darunter (Teilmengen der Gruppe 1)			Länder und Gemeinden melden optional				
	Köpfe ³⁾	VBÄ ³⁾	Bezüge (Unterklasse 50-52)	Nebengebühren (Unterklasse 56)	Dienstgeberbeiträge (Unterklasse 58)	Weitere Aufwendungen	Kontenklasse 5 ²⁾
Musikschullehrerinnen und -lehrer	14,00	8,20					
Elementarpädagoginnen und -pädagogen	68,00	56,38					
Bedienstete nicht-ausgliederter Krankenanstalten	k.A.	k.A.					
Lehrlinge	k.A.	k.A.					
Summe	82,00	64,58					

Gruppe 2 - gesamt	Dienstverhältnis zu Gemeinde, nicht dienstleistend bei Gemeinde ¹⁴ , bezahlt aus dem Budget von Gemeinde		Personalaufwendungen				
	Köpfe ³⁾	VBÄ ³⁾	davon melden Gemeinden optional				gesamt
Bezüge (Unterklasse 50-52)			Nebengebühren (Unterklasse 56)	Dienstgeberbeiträge (Unterklasse 58)	Weitere Aufwendungen	Kontenklasse 5 ²⁾	
Beamtinnen und Beamte	k.A.	k.A.					
Vertragsbedienstete	k.A.	k.A.					
Nicht zuordenbar	k.A.	k.A.					
Summe	k.A.	k.A.					

Beamtinnen und Beamte - Pensionistinnen und Pensionisten zum 31.12.2024			
	Köpfe ³⁾	Ø-Pensions- höhe /Mt. ⁴⁾	
Ruhegenussbezieherinnen und -bezieher	0,0	5.100,0	
Hinterbliebene ⁵⁾	0,0	1.660,0	
Neue Ruhegenussbezieherinnen und -bezieher im Bezugsjahr 2024			
	Köpfe ³⁾	Ø-Pensions- antrittsalter	Ø-Pensions- höhe /Mt. ⁴⁾
Alterspension ⁶⁾	0,0	0,0	0,0
Dienstunfähigkeit ⁷⁾	0,0	0,0	0,0
vorzeitige Pensionierung mit Abschlag ⁸⁾	0,0	0,0	0,0
vorzeitige Pensionierung ohne Abschlag ⁹⁾	0,0	0,0	0,0
Pensionierungen gesamt	0,0	0,0	0,0
Gesamter Pensionsaufwand für das Bezugsjahr 2024	0,00		
<p>1) gemäß den Vorgaben in Artikel 14 Abs. 2 lit. c ÖStP 2012 2) Personalrückstellungen und Sachbezüge sind in diese Anlage nicht aufzunehmen 3) Aus Datenschutzgründen wird dieses Feld erst ab 6 betroffenen Personen ausgewiesen 4) Durchschnittspension im Dezember laut Personalstatistik-Festlegungen ohne Sonderzahlungen, ohne Pflegegeld und ohne sonstige Transferleistungen; brutto 5) Witwen-, Witwer-, Waisenversorgungsbezüge und vergleichbare Leistungen 6) Ruhebezüge aufgrund eines Übertritts in den Ruhestand oder einer vergleichbaren Regelung iSd § 13 BDG 1979 7) Ruhebezüge aufgrund einer Ruhestandsversetzung wegen dauernder Dienstunfähigkeit iSd § 14 BDG 1979 8) Ruhebezüge aufgrund einer vorzeitigen Ruhestandsversetzung mit Abschlag iSd §§ 15b, 15c oder 236d BDG 1979 9) Ruhebezüge aufgrund einer vorzeitigen Ruhestandsversetzung ohne Abschlag 10) Inkl. Musikschullehrerinnen und -lehrer sowie Elementarpädagoginnen und -pädagogen 11) Darunter sind Personalgestellungen bei Beteiligungen iSd § 23 VRV 2015 sowie sonstige Personalgestellungen, zB bei anderen Gebietskörperschaften und Körperschaften öffentlichen Rechts zu verstehen.</p>			

Nachweis über Transferzahlungen (Anlage 6a)

Voranschlag 2024

Stadtgemeinde Groß-Enzersdorf

Nachweis über Transferzahlungen (Anlage 6a)

Haushaltskonto	Bezeichnung Ansatz	Bezeichnung Post	Summe Einzahlungen	Summe Auszahlungen
Transferzahlungen von/an Bund, Bundesfonds, Bundeskammern				
Gesamtsumme Transferzahlungen von/an Bund, Bundesfonds, Bundeskammern			596.600,00	0,00
Summe Kapitaltransfers			261.900,00	0,00
Summe Transfers			334.700,00	0,00
2/010000+860100	Zentralamt	AMS Altersteilzeit	13.000,00	
2/021000+816000	Statistisches Amt	Kostenersätze	700,00	
2/240100+860100	Kdg. Am Weinling	Rückersatz Altersteilzeit	6.000,00	
2/240140+860000	Kleinkindergruppe Lobaustraße 64	Förderg. von AMS Altersteilzeit	6.000,00	
2/240700+860100	Kdg. Oberhausen	AMS Altersteilzeit	5.500,00	
2/250000+860100	NM-Betreuung VS Gr. Enzersdorf	Altersteilzeit AMS	5.800,00	
2/250100+860100	NM-Betreuung VS Oberhausen	Rückersatz AMS	12.200,00	
2/814000+860100	Straßenreinigung	Rückersatz AMS	3.000,00	
2/815000+300000	Park- und Gartenanlagen, Kinderspielplätze	Kapitaltransfers von Bund, Bundesfonds und Bundeskammern	3.200,00	
2/820000+300000	Wirtschaftshöfe	Kapitaltransfers von Bund, Bundesfonds und Bundeskammern	2.400,00	
2/850000+860100	Betriebe der Wasserversorgung	KPC Zinsen	9.900,00	
2/851000+860100	Betriebe der Abwasserbeseitigung	KPC Zinsen	89.700,00	
2/941000+860000	Sonstige Finanzzuweisungen nach dem FAG	Laufende Transferzahlungen von Bund und Bundesfonds	182.900,00	
6/163011+300000	Kfz FF Groß-Enzersdorf	Kapitaltransfers von Bund, Rückersatz USt	133.300,00	
6/612190+300000	Rad-Infrastruktur	Kapitaltransfers von Bund KIP Förderung	123.000,00	
Transferzahlungen von/an Länder, Landesfonds, Landesammern				
Gesamtsumme Transferzahlungen von/an Länder, Landesfonds, Landesammern			1.891.500,00	3.185.500,00
Summe Kapitaltransfers			0,00	0,00
Summe Transfers			1.891.500,00	3.185.500,00
2/024000+816000	Wahlangelegenheiten	Kostenersätze	11.000,00	
2/211000+861000/54	Volksschule Groß-Enzersdorf	Laufende Transferzahlungen von Ländern und Landesfonds	424.800,00	
2/212000+861000/34	Neue Mittelschule	Transfers von Ländern, Landesfonds und Landesammern	63.600,00	
2/240000+861000	Kindergärten	Transfers von Ländern, Landesfonds und Landesammern - Ferienbetreuung	210.000,00	
2/240100+860000/38	Kdg. Am Weinling	Zuschuss SKF	13.600,00	
2/240120+861000	Kleinkindergruppen	Förderg. KKG NÖ Kinderbetreuungsbeitrag	112.500,00	
2/240120+861000/51	Kleinkindergruppen	Förderung SKF	18.600,00	
2/240120+861200	Kleinkindergruppen	Gruppenförderg. aus Zukunftsfonds	120.000,00	
2/240130+861000/55	Kindergarten Oberhausen	Laufende Transferzahlungen von Ländern und Landesfonds	44.300,00	
2/240140+861100	Kleinkindergruppe Lobaustraße 64	Transfers von Ländern Personalkostenzuschuss	52.000,00	
2/240140+861200	Kleinkindergruppe Lobaustraße 64	Förderg. KKG NÖ Kinderbetreuungsbeitrag	112.500,00	
2/240140+861300	Kleinkindergruppe Lobaustraße 64	Gruppenförderg. aus Zukunftsfonds	120.000,00	
2/240500+861000	Kdg. Wittau	Laufende Transferzahlungen von Ländern und Landesfonds	1.900,00	
2/240600+861000	Kdg. Auvorstadt	Transfers von Ländern, Landesfonds und Landesammern	3.500,00	

Haushaltskonto	Bezeichnung Ansatz	Bezeichnung Post	Summe Einzahlungen	Summe Auszahlungen
Transferzahlungen von/an Länder, Landesfonds, Landesammern				
Gesamtsumme Transferzahlungen von/an Länder, Landesfonds, Landesammern			1.891.500,00	3.185.500,00
Summe Kapitaltransfers			0,00	0,00
Summe Transfers			1.891.500,00	3.185.500,00
2/250000+861000	NM-Betreuung VS Gr. Enzersdorf	Transferzahlung v. Land f.Personalkosten	120.400,00	
2/250000+861100	NM-Betreuung VS Gr. Enzersdorf	Förderung v. Land Anschaffungen NMB	55.000,00	
2/250100+861000	NM-Betreuung VS Oberhausen	Transferzahlung v. Land für Personalkosten	93.100,00	
2/250200+861000	Nachmittagsbetreuung NMS Gr.Enz.	Förderung NM-Betreuung v. Land	9.000,00	
2/270000+861000	Volkshochschulen	Laufende Transferzahlungen von Ländern und Landesfonds	3.000,00	
2/312000+861100	Maßnahmen zur Förderung der bildenden Künste	Transfers von Ländern für Höfefest	4.000,00	
2/320000+861000	Ausbildung in Musik und darstellender Kunst	Laufende Transferzahlungen von Ländern und Landesfonds	174.500,00	
2/360000+861000	Heimattuseen	Transfers von Ländern, Landesfonds und Landesammern	19.000,00	
2/363001+861000	Dorf- und Stadterneuerung	Transfers von Ländern, Landesfonds und Landesammern	20.000,00	
2/510000+861000	Medizinische Bereichsversorgung	Transfers von Ländern - Katzenkastration	200,00	
2/529000+861000	Sonstige Einrichtungen und Maßnahmen	Transfers von Ländern f. Klimabündnis	2.500,00	
2/640000+861000	Einrichtung und Maßnahmen der Strassenverkehrsordnung	Förderung Land NÖ Verkehrskonzept	10.400,00	
2/940000+861000	Bedarfszuweisungen	Garantiebetrag	19.000,00	
6/262100+871000	Sportplätze	Kapitaltransfers aus Gemeinde-Bedarfszuweisungsmitteln	50.000,00	
6/710000+871000	Land- und forstwirtschaftlicher Wegebau	Kapitaltransfers aus Gemeinde-Bedarfszuweisungsmitteln	3.100,00	
1/419000-751000	Sonstige Einrichtungen und Maßnahmen	Sozialhilfe Wohnsitzgem.Beitrag		47.500,00
1/419000-751100	Sonstige Einrichtungen und Maßnahmen	Sozialhilfeumlage nach der Finanzkraft		2.623.000,00
1/439000-751000	Sonstige Einrichtungen und Maßnahmen	Jugendwohlfahrtsumlage		515.000,00
Transferzahlungen von/an Gemeinden, Gemeindeverbände, Gemeindefonds				
Gesamtsumme Transferzahlungen von/an Gemeinden, Gemeindeverbände, Gemeindefonds			359.000,00	4.293.300,00
Summe Kapitaltransfers			0,00	0,00
Summe Transfers			359.000,00	4.293.300,00
2/022000+816000	Standesamt- u.Staatbürgersch.Verbund	Kostenersätze	7.200,00	
2/211000+862000	Volksschule Groß-Enzersdorf	Laufende Transferzahlungen von Gemeinden	63.600,00	
2/211100+862000	VS Oberhausen	Laufende Transferzahlungen von Gemeinden	3.200,00	
2/212000+862000	Neue Mittelschule	Anteil Betriebskosten PTS	69.400,00	
2/212000+862100	Neue Mittelschule	Anteil Betriebskosten Aso	72.300,00	
2/212000+862200	Neue Mittelschule	Zahlungen v. Gemeinden	19.500,00	
2/250000+862200	NM-Betreuung VS Gr. Enzersdorf	Ersätze von Gemeinden	8.000,00	
2/250100+862000	NM-Betreuung VS Oberhausen	Transfers von Gemeinden, Gemeindeverbände (ohne marktbestimmte Tätigkeit) und Gemeindefonds	1.500,00	
2/813000+816000	Abfallbeseitigung	Kostenersätze v. GVU	84.300,00	
2/851000+829300	Betriebe der Abwasserbeseitigung	Ersätze v. Gemeinden	30.000,00	
1/022000-752000	Standesamt- u.Staatbürgersch.Verbund	Umlagen		59.500,00

Voranschlag 2024

Stadtgemeinde Groß-Enzersdorf

Nachweis über Transferzahlungen (Anlage 6a)

Haushaltskonto	Bezeichnung Ansatz	Bezeichnung Post	Summe Einzahlungen	Summe Auszahlungen
Transferzahlungen von/an Gemeinden, Gemeindeverbände, Gemeindefonds				
Gesamtsumme Transferzahlungen von/an Gemeinden, Gemeindeverbände, Gemeindefonds			359.000,00	4.293.300,00
Summe Kapitaltransfers			0,00	0,00
Summe Transfers			359.000,00	4.293.300,00
1/219000-752000	Sonstige Schulen u. Schulverbände	Beiträge		285.000,00
1/510000-751100	Medizinische Bereichsversorgung	Beitrag Pensionen Gemeindeärzte		47.700,00
1/562000-752000	Sprengelbeiträge	Nökas-Umlage		3.895.000,00
1/631000-752000	Konkurrenzwässer	Beitr.Wasserverbände		6.100,00
Transferzahlungen von/an Sozialversicherungsträger				
Gesamtsumme Transferzahlungen von/an Sozialversicherungsträger			10.000,00	0,00
Summe Kapitaltransfers			0,00	0,00
Summe Transfers			10.000,00	0,00
2/011000+863000	Personalamt	Ersätze AUVA	10.000,00	
Transferzahlungen von/an sonst. Träger des öffentlichen Rechts				
Gesamtsumme Transferzahlungen von/an sonst. Träger des öffentlichen Rechts			265.400,00	0,00
Summe Kapitaltransfers			0,00	0,00
Summe Transfers			265.400,00	0,00
2/429001+860000	Mobile Gesundheits- und Sozialdienste	Förderung Community Nurse	265.400,00	
Gesamtsumme			3.122.500,00	7.478.800,00

Nachweis über Haushaltsrücklagen und Zahlungsmittelreserven
(Anlage 6b)

Voranschlag 2024

Stadtgemeinde Groß-Enzersdorf

Nachweis über Haushaltsrücklagen und Zahlungsmittelreserven (Anlage 6b)

Haushaltsrücklagen			Rücklagenstand			Rücklagenstand	Zahlungsmittelreserven		
Nr.	Verwendungszweck	Ansatz	31.12.2023	Zuweisungen	Entnahmen	31.12.2024	31.12.2023	31.12.2024	Konto-/Sparbuchnummer
8/9990934/00001	Kommunalkredit Rücklage Kanal	851000	24.200,00	300,00	24.500,00	0,00	23.928,26	23.928,26	ZW 30 294030
8/9990934/00002	Kommunalkredit Rücklage Wasser	850000	20.400,00	200,00	20.600,00	0,00	20.250,00	20.250,00	ZW 31 294031
8/9990934/00005	Kommunalkredit Rücklage Umweltfonds-Rückzahlung	912000	1.272.100,00	0,00	0,00	1.272.100,00	1.336.218,87	1.336.218,87	ZW 034 294034
8/9990934/00009	Rücklage Straßenbau 2021	612130	0,00	0,00	0,00	0,00	1.344.984,43	1.344.984,43	ZW 20 210017 AT86 5300 0039 5501 1111
Zweckgebundene Haushaltsrücklagen			1.316.700,00	500,00	45.100,00	1.272.100,00	2.725.381,56	2.725.381,56	
8/9990935/00001	Kommunalkredit Haushaltsrücklage	912000	609.600,00	2.000,00	483.200,00	128.400,00	2.503.405,90	2.503.405,90	ZW 33 295033
8/9990935/00003	Eröffnungsbilanzrücklage	912000	57.474.000,00	0,00	0,00	57.474.000,00			
Allgemeine Haushaltsrücklagen			58.083.600,00	2.000,00	483.200,00	57.602.400,00	2.503.405,90	2.503.405,90	
8/9997935/00001	Haushaltspotential Rücklage	990000	846.200,00	0,00	839.500,00	6.700,00			
Haushaltspotential Rücklage			846.200,00	0,00	839.500,00	6.700,00	0,00	0,00	
Gesamtsummen			60.246.500,00	2.500,00	1.367.800,00	58.881.200,00	5.228.787,46	5.228.787,46	

Einzelnachweis über Finanzschulden und Schuldendienst
(Anlage 6c)

Voranschlag 2024

Stadtgemeinde Groß-Enzersdorf

Einzelnachweis über Finanzschulden und Schuldendienst (Anlage 6c)

Darlehen/Darlehensgeber Verwendung/Staat Aktenzahl	Laufzeit Währung/Zinssatz Zinsindikator	Darlehenshöhe Gesamt	Buchwert 31.12.2023	Zugang	Tilgung	Zinsen	Summe Schuldendienst	Schuldendienst- ersätze	Buchwert 31.12.2024	Netto Schuldendienst
--	---	-------------------------	------------------------	--------	---------	--------	-------------------------	----------------------------	------------------------	-------------------------

1. Darlehen für Investitionszwecke

1.1. ... von Trägern des öffentlichen Rechts

1.1.1. ... von Bund, Bundesfonds, Bundeskammern

1.1.2. ... von Ländern, Landesfonds, Landesammern

60018/200042 NÖ Wasserwirts ABA BA 18/AT 602514986	2012 - 2038 EUR/1,000% 851000	10.175,00	12.800,00	0,00	0,00	0,00	0,00	0,00	12.800,00	0,00
--	-------------------------------------	-----------	-----------	------	------	------	------	------	-----------	------

60018/2000041 NÖ Wasserwirts ABA BA 14/AT 602504018	2011 - 2035 EUR/1,000% 851000	34.966,00	45.000,00	0,00	0,00	0,00	0,00	0,00	45.000,00	0,00
---	-------------------------------------	-----------	-----------	------	------	------	------	------	-----------	------

60018/2000043 NÖ Wasserwirts ABA BA 20 /AT 602526968	2016 - 2041 EUR/1,000% 851000	25.300,00	31.500,00	0,00	0,00	0,00	0,00	0,00	31.500,00	0,00
--	-------------------------------------	-----------	-----------	------	------	------	------	------	-----------	------

60018/2000045 NÖ Wasserwirts WVA BA 06/AT 602521257	2005 - 2035 EUR/1,000% 850000	12.993,00	15.800,00	0,00	0,00	0,00	0,00	0,00	15.800,00	0,00
---	-------------------------------------	-----------	-----------	------	------	------	------	------	-----------	------

60018/2000046 NÖ Wasserwirts WVA BA 07/AT 602511952	2007 - 2036 EUR/1,000% 850000	11.943,00	15.300,00	0,00	0,00	0,00	0,00	0,00	15.300,00	0,00
---	-------------------------------------	-----------	-----------	------	------	------	------	------	-----------	------

60018/2000047 NÖ Wasserwirts WVA BA 08/AT 602514412	2009 - 2038 EUR/1,000% 850000	20.787,00	26.600,00	0,00	0,00	0,00	0,00	0,00	26.600,00	0,00
---	-------------------------------------	-----------	-----------	------	------	------	------	------	-----------	------

1.1.3. ... von Gemeinden, Gemeindeverbänden, Gemeindefonds

1.1.4. ... von Sozialversicherungsträgern

1.1.5. ... von sonstigen Trägern des öffentlichen Rechts

1.2. ... von Beteiligungen der Gebietskörperschaft (ohne Finanzunternehmungen)

Voranschlag 2024

Stadtgemeinde Groß-Enzersdorf

Einzelnachweis über Finanzschulden und Schuldendienst (Anlage 6c)

Darlehen/Darlehensgeber Verwendung/Staat Aktenzahl	Laufzeit Währung/Zinssatz Zinsindikator	Darlehenshöhe Gesamt	Buchwert 31.12.2023	Zugang	Tilgung	Zinsen	Summe Schuldendienst	Schuldendienst- ersätze	Buchwert 31.12.2024	Netto Schuldendienst
1.3. ... von Unternehmen (ohne Beteiligungen und ohne Finanzunternehmungen)										
60019/1000057 eww Anlagentec Lichtservice/Contracting San. öffentl. Beleuchtung/AT Contracting 964142 816000	2017 - 2035 EUR/4,082% euribor6m	2.048.242,08	1.556.300,00	0,00	95.900,00	76.100,00	172.000,00	0,00	1.460.400,00	172.000,00
1.4. ... von Finanzunternehmen										
1.4.1. ... von Finanzunternehmen im Inland										
60002/100014 Bank Austria Renovierung Hauptschule/AT 400 131 587 212000	1998 - 2023 EUR/4,430% normal verzir	181.682,09	9.700,00	0,00	9.700,00	300,00	10.000,00	0,00	0,00	10.000,00
60002/2000016 Bank Austria Kanal BA 11/AT 400 133 799 851000	1999 - 2029 EUR/4,430% normal verzir	1.686.009,75	422.500,00	0,00	69.300,00	21.000,00	90.300,00	0,00	353.200,00	90.300,00
60002/2000017 Bank Austria ABA BA 12/AT 400 135 562 851000	2001 - 2030 EUR/4,430% normal verzir	2.053.225,58	606.400,00	0,00	82.200,00	26.400,00	108.600,00	0,00	524.200,00	108.600,00
60002/2000019 Bank Austria ABA BA 14/AT 400 137 899 851000	2001 - 2033 EUR/4,430% normal verzir	908.410,43	232.300,00	0,00	20.100,00	10.200,00	30.300,00	0,00	212.200,00	30.300,00
60002/2000020 Bank Austria Kanal BA 13 Franzensdorf- Rutzendorf/AT 400 138 723 851000	2001 - 2030 EUR/4,430% normal verzir	1.692.913,68	561.000,00	0,00	69.800,00	24.500,00	94.300,00	0,00	491.200,00	94.300,00
60002/2000021 Bank Austria Wasserleitung BA 06/AT 53000 287 044 850000	2004 - 2031 EUR/4,430% normal verzir	350.000,00	123.900,00	0,00	14.200,00	5.400,00	19.600,00	0,00	109.700,00	19.600,00
60003/1000036 NÖ Landesbank Straßenbau 2013 1.Teil/AT 0466-200808 612000	2014 - 2033 EUR/4,870% normal verzir	330.000,00	175.400,00	0,00	14.900,00	8.500,00	23.400,00	0,00	160.500,00	23.400,00

Voranschlag 2024

Stadtgemeinde Groß-Enzersdorf

Einzelnachweis über Finanzschulden und Schuldendienst (Anlage 6c)

Darlehen/Darlehensgeber Verwendung/Staat Aktenzahl	Laufzeit Währung/Zinssatz Zinsindikator	Darlehenshöhe Gesamt	Buchwert 31.12.2023	Zugang	Tilgung	Zinsen	Summe Schuldendienst	Schuldendienst- ersätze	Buchwert 31.12.2024	Netto Schuldendienst
60003/1000037 NÖ Landesbank Straßenbau 2013 2.Teil/AT 0466-200700	2013 - 2033 EUR/4,870% normal verzir	170.000,00	90.300,00	0,00	7.700,00	4.400,00	12.100,00	0,00	82.600,00	12.100,00
60003/1000038 NÖ Landesbank Zubau Kdg. Weinl I+II/AT 00466 206 903	2014 - 2034 EUR/4,820% normal verzir	300.000,00	169.700,00	0,00	13.500,00	8.200,00	21.700,00	13.600,00	156.200,00	8.100,00
60003/1000051 NÖ Landesbank Neubau Kleinkindergruppen/AT 466-282618	2017 - 2038 EUR/4,519% euribor6m	550.000,00	397.900,00	0,00	20.800,00	18.000,00	38.800,00	18.600,00	377.100,00	20.200,00
60003/1000056 NÖ Landesbank Kulturzentrum - Stadtsaal, Sanierung und Umbau/AT AT68 5300 0004 66 846100	2021 - 2052 EUR/0,688% FIX verzinst	5.000.000,00	4.849.600,00	0,00	151.400,00	33.700,00	185.100,00	0,00	4.698.200,00	185.100,00
60003/2000007 NÖ Landesbank Kanal Ba 10/AT 466 054704	1997 - 2024 EUR/4,810% normal verzir	2.853.862,20	147.200,00	0,00	147.200,00	5.400,00	152.600,00	0,00	0,00	152.600,00
60003/2000014 NÖ Landesbank Wasserleitung BA 05/AT 466 071 919	1999 - 2024 EUR/4,810% normal verzir	79.940,12	4.000,00	0,00	4.000,00	200,00	4.200,00	0,00	0,00	4.200,00
60003/2000018 NÖ Landesbank Kanal BA 08/AT 466079618	1999 - 2024 EUR/4,810% nieder verzin:	207.844,31	10.500,00	0,00	10.500,00	400,00	10.900,00	0,00	0,00	10.900,00
60003/2000032 NÖ Landesbank WVA BA 11/AT 466 231 207	2014 - 2034 EUR/4,649% normal verzir	410.000,00	236.700,00	0,00	16.800,00	11.000,00	27.800,00	0,00	219.900,00	27.800,00
60008/1000034 Kommunalkredit Sanierung Hauptschule/AT 114054	2011 - 2036 EUR/0,590% FIX verzinst	2.100.000,00	1.139.700,00	0,00	84.500,00	6.700,00	91.200,00	63.600,00	1.055.200,00	27.600,00
60012/1000040 Marchfelder Bar Straßenbau 2015/AT 407 2914 2517	2015 - 2030 EUR/3,401% normal verzir	570.000,00	247.000,00	0,00	38.000,00	9.500,00	47.500,00	0,00	209.000,00	47.500,00

Voranschlag 2024

Stadtgemeinde Groß-Enzersdorf

Einzelnachweis über Finanzschulden und Schuldendienst (Anlage 6c)

Darlehen/Darlehensgeber Verwendung/Staat Aktenzahl	Laufzeit Währung/Zinssatz Zinsindikator	Darlehenshöhe Gesamt	Buchwert 31.12.2023	Zugang	Tilgung	Zinsen	Summe Schuldendienst	Schuldendienst- ersätze	Buchwert 31.12.2024	Netto Schuldendienst
60012/1000050 Marchfelder Bar Straßenbau 2017/AT 407 2914 2518	2017 - 2037 EUR/3,366% euribor6m	600.000,00	420.000,00	0,00	30.000,00	14.200,00	44.200,00	0,00	390.000,00	44.200,00
60012/2000022 Marchfelder Bar WVA BA 07/2/AT 4072914-2510	2007 - 2032 EUR/4,470% normal verzir	200.000,00	64.000,00	0,00	8.000,00	2.900,00	10.900,00	0,00	56.000,00	10.900,00
60012/2000023 Marchfelder Bar Kanal BA 16 Reste/AT 4072914-2511	2007 - 2032 EUR/4,470% normal verzir	500.000,00	160.000,00	0,00	20.000,00	7.200,00	27.200,00	0,00	140.000,00	27.200,00
60012/2000024 Marchfelder Bar Kanal BA 17 Überprüfung/AT 4072914-2512	2007 - 2032 EUR/4,470% normal verzir	43.000,00	13.800,00	0,00	1.700,00	600,00	2.300,00	0,00	12.100,00	2.300,00
60012/2000025 Marchfelder Bar Kanal BA 18 Sanierung/AT 40729142513	2007 - 2032 EUR/4,470% normal verzir	150.000,00	48.000,00	0,00	6.000,00	2.100,00	8.100,00	0,00	42.000,00	8.100,00
60012/2000030 Marchfelder Bar WVA BA 10/AT 4072914-2516	2010 - 2035 EUR/4,825% normal verzir	120.000,00	59.000,00	0,00	4.900,00	2.400,00	7.300,00	0,00	54.100,00	7.300,00
60012/2000049 Marchfelder Bar WVA BA 13/AT 407 2914 2519	2018 - 2038 EUR/4,702% euribor6m	400.000,00	280.000,00	0,00	20.000,00	13.200,00	33.200,00	0,00	260.000,00	33.200,00
60013/1000027 BAWAG PSK A Kindergarten Oberhausen Neubau/AT AT8360000005400€	2019 - 2034 EUR/0,960% FIX verzinst	940.000,00	671.500,00	0,00	61.100,00	6.400,00	67.500,00	44.300,00	610.400,00	23.200,00
60013/1000035 BAWAG PSK A Sanierung Wohnhaus, KFJ- Straße 20-22/AT 00540 049 599	2013 - 2037 EUR/4,970% normal verzir	800.000,00	493.000,00	0,00	24.900,00	24.600,00	49.500,00	37.500,00	468.100,00	12.000,00
60013/1000039 BAWAG PSK A Straßenbau 2014/AT 540 061 653	2014 - 2034 EUR/4,680% normal verzir	340.000,00	194.400,00	0,00	13.800,00	9.100,00	22.900,00	0,00	180.600,00	22.900,00

Voranschlag 2024

Stadtgemeinde Groß-Enzersdorf

Einzelnachweis über Finanzschulden und Schuldendienst (Anlage 6c)

Darlehen/Darlehensgeber Verwendung/Staat Aktenzahl	Laufzeit Währung/Zinssatz Zinsindikator	Darlehenshöhe Gesamt	Buchwert 31.12.2023	Zugang	Tilgung	Zinsen	Summe Schuldendienst	Schuldendienst- ersätze	Buchwert 31.12.2024	Netto Schuldendienst
60013/1000052 BAWAG PSK A Straßenbau 2018/AT AT53 6000 0005 40 612000	2018 - 2033 EUR/1,480% FIX verzinst	610.000,00	419.300,00	0,00	39.400,00	6.200,00	45.600,00	0,00	379.900,00	45.600,00
60013/1000054 BAWAG PSK A Volksschule Gr.Enzersdorf, Um- und Zubau/AT AT67600000054000 211000	2019 - 2046 EUR/0,816% FIX verzinst	10.000.000,00	9.090.600,00	0,00	369.000,00	74.600,00	443.600,00	424.800,00	8.721.600,00	18.800,00
60013/2000026 BAWAG PSK A WVA BA 08 Winklergründe/AT 00540-013-926 850000	2008 - 2034 EUR/4,680% normal verzir	297.000,00	146.700,00	0,00	11.100,00	6.900,00	18.000,00	0,00	135.600,00	18.000,00
60015/1000055 unbekanntes Ba Straßenbau 2023/AT 612000	2023 - 2038 EUR/3,500% FIX verzinst	700.000,00	686.000,00	0,00	28.000,00	30.000,00	58.000,00	0,00	658.000,00	58.000,00
60015/1000058 unbekanntes Ba Zubau VS Oberhausen/AT 211100	2023 - 2048 EUR/4,000% FIX verzinst	3.000.000,00	0,00	3.200.000,00	0,00	130.000,00	130.000,00	0,00	3.200.000,00	130.000,00
60015/1000063 unbekanntes Ba Straßenbau 2024+2025/AT 612130	2024 - 2044 EUR/5,000%	745.000,00	0,00	545.000,00	0,00	10.000,00	10.000,00	0,00	545.000,00	10.000,00
60015/1000065 unbekanntes Ba Innenausbau Gasthaus Stadtsaal/AT 846101	2024 - 2034 EUR/5,000%	200.000,00	0,00	200.000,00	0,00	5.000,00	5.000,00	0,00	200.000,00	5.000,00
60016/1000022 Raiffeisenkasse KFZ FF Wittau/AT 10.309.938 163080	2012 - 2032 EUR/3,625% normal verzir	125.000,00	53.100,00	0,00	6.300,00	2.000,00	8.300,00	0,00	46.800,00	8.300,00
60016/1000024 Raiffeisenkasse Kindergarten Auvorstadt/AT 10.309.896 240900	2012 - 2032 EUR/4,750% normal verzir	238.500,00	101.400,00	0,00	11.900,00	4.900,00	16.800,00	0,00	89.500,00	16.800,00
60016/1000025 Raiffeisenkasse Sanierung Stadtmauer/AT 10.309.904 362000	2012 - 2032 EUR/3,625% normal verzir	196.400,00	83.500,00	0,00	9.800,00	3.100,00	12.900,00	0,00	73.700,00	12.900,00

Voranschlag 2024

Stadtgemeinde Groß-Enzersdorf

Einzelnachweis über Finanzschulden und Schuldendienst (Anlage 6c)

Darlehen/Darlehensgeber Verwendung/Staat Aktenzahl	Laufzeit Währung/Zinssatz Zinsindikator	Darlehenshöhe Gesamt	Buchwert 31.12.2023	Zugang	Tilgung	Zinsen	Summe Schuldendienst	Schuldendienst- ersätze	Buchwert 31.12.2024	Netto Schuldendienst
60016/1000026 Raiffeisenkasse Straßenbau Th.Hanssen-Str. -, Seeadlergasse/AT 10.309.912	2012 - 2032 EUR/3,625% normal verzir	146.600,00	62.300,00	0,00	7.300,00	2.300,00	9.600,00	0,00	55.000,00	9.600,00
60016/2000033 Raiffeisenkasse Kommunalfahrzeug/AT 10.309.920	2012 - 2032 EUR/3,625% normal verzir	186.000,00	79.100,00	0,00	9.300,00	2.900,00	12.200,00	0,00	69.800,00	12.200,00
60022/1000059 Erste Bank der ö Burghof/AT AT41 2011 1847 34 849100	2022 - 2032 EUR/3,080% FIX verzinst	550.000,00	502.300,00	0,00	49.200,00	15.300,00	64.500,00	0,00	453.100,00	64.500,00
1.4.2. ... von Finanzunternehmen im Ausland										
1.5. ... von Sonstigen										
60021/1000057 Photovoltaikanl Darlehen für PV-Anlage Vs Enz, FF Pro, Kdg. Auvors/AT 870000	2022 - 2032 EUR/1,750% FIX verzinst	75.200,00	69.400,00	0,00	6.900,00	1.200,00	8.100,00	0,00	62.500,00	8.100,00
60021/1000060 Photovoltaikanl Bürgerbeteiligung PV-Anlage Kläranlage/AT 870100	2023 - 2033 EUR/0,000% FIX verzinst	98.000,00	0,00	98.000,00	0,00	0,00	0,00	0,00	98.000,00	0,00
60021/1000061 Photovoltaikanl Bürgerbeteiligung Photovoltaikanlagen 2024/AT 870200	2023 - 2033 EUR/0,000% FIX verzinst	30.000,00	0,00	30.000,00	0,00	0,00	0,00	0,00	30.000,00	0,00
Zwischensumme			24.824.500,00	4.073.000,00	1.609.100,00	647.000,00	2.256.100,00	602.400,00	27.288.400,00	1.653.700,00

2. Finanzschulden für den laufenden Aufwand

2.1. ... von Trägern des öffentlichen Rechts

2.1.1. ... von Bund, Bundesfonds, Bundeskammern

2.1.2. ... von Ländern, Landesfonds, Landeskammern

2.1.3. ... von Gemeinden, Gemeindeverbänden, Gemeindefonds

2.1.4. ... von Sozialversicherungsträgern

Voranschlag 2024

Stadtgemeinde Groß-Enzersdorf

Einzelnachweis über Finanzschulden und Schuldendienst (Anlage 6c)

Darlehen/Darlehensgeber Verwendung/Staat Aktenzahl	Laufzeit Währung/Zinssatz Ansatz	Darlehenshöhe Gesamt	Buchwert 31.12.2023	Zugang	Tilgung	Zinsen	Summe Schuldendienst	Schuldendienst- ersätze	Buchwert 31.12.2024	Netto Schuldendienst
2.1.5. ... von sonstigen Trägern des öffentlichen Rechts										
2.2. ... von Beteiligungen der Gebietskörperschaft (ohne Finanzunternehmungen)										
2.3. ... von Unternehmen (ohne Beteiligungen und ohne Finanzunternehmungen)										
2.4. ... von Finanzunternehmen										
2.4.1. ... von Finanzunternehmen im Inland										
2.4.2. ... von Finanzunternehmen im Ausland										
2.5. ... von Sonstigen										
Zwischensumme			0,00	0,00	0,00	0,00	0,00	0,00	0,00	0,00
SUMME (1 und 2)			24.824.500,00	4.073.000,00	1.609.100,00	647.000,00	2.256.100,00	602.400,00	27.288.400,00	1.653.700,00
Davon ohne Quasi-KG *)			21.413.000,00	3.945.000,00	1.087.100,00	503.100,00	1.590.200,00	602.400,00	24.270.900,00	987.800,00
Davon Quasi-KG *)			3.411.500,00	128.000,00	522.000,00	143.900,00	665.900,00	0,00	3.017.500,00	665.900,00

*) Quasi-Kapitalgesellschaften außerhalb des Sektors Staat gemäß ESVG (Ansatz 85-89).

Nachweis über haushaltsinterne Vergütungen (Anlage 6f)

Gruppenebene		Erträge	Aufwendungen
0	Vertretungskörper und allgemeine Verwaltung	402.800,00	0,00
1	Öffentliche Ordnung und Sicherheit	0,00	0,00
2	Unterricht, Erziehung, Sport und Wissenschaft	0,00	0,00
3	Kunst, Kultur und Kultus	0,00	0,00
4	Soziale Wohlfahrt und Wohnbauförderung	0,00	0,00
5	Gesundheit	0,00	0,00
6	Straßen- und Wasserbau, Verkehr	0,00	0,00
7	Wirtschaftsförderung	0,00	0,00
8	Dienstleistungen	0,00	402.800,00
9	Finanzwirtschaft	0,00	0,00
Summe		402.800,00	402.800,00

Rückstellungsspiegel (Anlage 6q)

Rückstellung	Stand 31.12.2023	Dotierungen (+)	Auflösung inkl. Verbrauch (-)	Stand 31.12.2024
Kurzfristig	0,00	0,00	0,00	0,00
Rückstellungen für Prozesskosten	0,00	0,00	0,00	0,00
Rückstellungen für nicht konsumierte Urlaube	0,00	0,00	0,00	0,00
Rückstellungen für ausstehende Rechnungen	0,00	0,00	0,00	0,00
Sonstige kurzfristige Rückstellungen	0,00	0,00	0,00	0,00
Langfristig	1.359.000,00	190.100,00	72.500,00	1.476.600,00
Rückstellungen für Abfertigungen	767.700,00	83.200,00	58.900,00	792.000,00
Rückstellungen für Jubiläumszuwendungen	591.300,00	106.900,00	13.600,00	684.600,00
Rückstellungen für Haftungen	0,00	0,00	0,00	0,00
Rückstellungen für Sanierung von Altlasten	0,00	0,00	0,00	0,00
Rückstellungen für Pensionen (Säule I)	0,00	0,00	0,00	0,00
Sonstige langfristige Rückstellungen	0,00	0,00	0,00	0,00
Gesamtsumme	1.359.000,00	190.100,00	72.500,00	1.476.600,00

Dienstpostenplan
- interne Anlage b

Dienstpostenplan-Summe

VA 2024

DPP	Dienstweig	Bezeichnung Dienstweig	Anzahl	Entlohnungsgr.	Funktionsdienstposten			Anmerkung	
Nr.	Nr.				Anzahl	Bezeichnung	FGP	Pers.Zul.	
1	44	Höherer Verwaltungsdienst	1	7	1	Amtsleitung	9	ja	1.)
2	44	Höherer Verwaltungsdienst	1	7			9		unbesetzt
3	2	Facharbeiter	23	5					
4	2	Facharbeiter	2	5	1	Ltg. Bauhof	7	ja	1.)
					1	Ltg. Strom/W.	7	ja	1.)
5	2	Facharbeiter	1	5					unbesetzt
6	2	Facharbeiter	1	geringf.besch.					
7	6	Klärfacharbeiter	1	5	1	Leitung	7	ja	1.)
8	6	Klärfacharbeiter	7	5					
10	7	Schulwart mit Zusatzverw. im handwerklichen Bereich	5	4					
12	11	angelernter Arbeiter	31	3					
13	11	angelernter Arbeiter	5	3					unbesetzt
14	12	Kindergartenhilfsdienst	78	3					
15	12	Kindergartenhilfsdienst	8	3					unbesetzt
17	12	Kindergartenhilfsdienst	1	geringf.besch.					
18	36	Höherer Bau-, Vermessungs- und technischer Dienst	1	7					unbesetzt
19	46	Gehobener Bau- Vermessungs- und technischer Dienst	1	6	1	Ltg. Bauamt	8	ja	1.)
20	46	Gehobener Bau- Vermessungs- und technischer Dienst	1	6					unbesetzt
21	54	Rechnungs-(Buchhaltungs-)dienst	1	6	1	Ltg. BH	8	ja	1.)
22	54	Rechnungs-(Buchhaltungs-)dienst	1	6	1	Ltg. Personal	8	ja	unbesetzt
23	53a	Gehobener Dienst allg. Gesundheits- und Krankenpflege	4	6					
24	58	Bau- Vermessungs- und technischer Fachdienst	4	5					
Summe Seite 1			178						

Dienstpostenplan-Summe

VA 2024

DPP	Dienstzweig		Anzahl	Entlohnungsgr.		Funktionsdienstposten			Anmerkung
Nr.	Nr.				Anzahl	Bezeichnung	FGrp	Pers.Zul.	
25	69	Rechnungsfachdienst	7	5					
26	69	Rechnungsfachdienst	1	5					unbesetzt
27	70	Standesbeamten-(oder Staatsbürgerschafts-)fachdienst	1	5	1	Leitung	7	ja	1.)
28	70	Standesbeamten-(oder Staatsbürgerschafts-)fachdienst	1	5					
29	71	Verwaltungsfachdienst	8	5					
30	NMS	PädagogIn NMS	1	klk					
31	13	Portiere u.Telefonisten mit überwiegender Zusatzverwendung	1	3					
32	85	Mittlerer Verwaltungs- und Kanzleidienst	6	4					
33	85	Mittlerer Verwaltungs- und Kanzleidienst	1	4					unbesetzt
34	60	Erzieherfachdienst	9	5					
35	60	Erzieherfachdienst	1	5					unbesetzt
36	107	Kindergarten- und Horterzieherdienst	16	klk					
37	107	Kindergarten- und Horterzieherdienst	1	klk					unbesetzt
38	Musikschule	Musikschule	7	ms1					
39	Musikschule	Musikschule	5	ms2					
40	Musikschule	Musikschule	2	ms4					
41	ASO	Stützkraft ASO	3	3					
42	ASO	Stützkraft ASO	2	2					unbesetzt
43	ASO	PädagogIn ASO	1	klk					
44	ASO	PädagogIn ASO	1	klk					unbesetzt
45	51	Gehobener landwirtschaftlicher Dienst	1	6					
46	VHS	VHS	1	6					
47	Saison	Außendienst	12	1					unbesetzt
48	Saison	Außendienst	2	geringf.besch.					unbesetzt
49	Praktikanten	Praktikanten (Sommer)	5	Std.Satz					unbesetzt
Summe Seite 2			96						
Übertrag:			178						
TOTAL			274						

1.) Funktionsdienstposten/Dieser Dienstposten ist ein Leiterposten gemäß § 2/3 GBDO

Nachweis Vermögen mit abgeänderter Nutzungsdauer

Voranschlag 2024

Stadtgemeinde Groß-Enzersdorf

Nachweis Vermögen mit abgeänderter Nutzungsdauer

Konto	Bezeichnung	Nutzungsdauer lt. VRV	Abweichende Nutzungsdauer	Begründung
2/0060001/06016	2021 Fassade Rathaus, Fa. Fuchs	50,0	20,0	für Fassade allein nur 20 J. ND
2/0060004/06002	KT 2018 Förderung NÖ LReg. Stadtmauer	0,0	50,0	wie bei Massivbauten
3/0060001/06015	2022 Fenster Fa. Weninger, Kläranlage	50,0	20,0	nur Fassade und Fenster - 20 J. ND
3/0060001/06016	2022 Fassade Kläranlage Fa. Fuchs	50,0	20,0	Nur Fassade - 20 Jahre ND
4/0110002/06037	2022, E-Bike f. Comm. Nurse, Internetstores GmbH,	10,0	3,0	Für E-Bikes nur 3 Jahre ND
4/0150001/00001	2020 Gebrauchtfahrz. Piaggio Quargo Kipper GF 249 FY	8,0	3,0	bei Anschaffung bereits 5 Jahre alt (Erstzulassung 24.06.2015)
4/0150002/04086	2019 Iveco GF 148 HN FF Fra	10,0	25,0	FF-Fahrzeuge haben ND von 25 Jahren
4/0150002/04087	2018 Mercedes Sprinter MTF, FW-227 GF, FF Enz ehem. GF 7	10,0	25,0	FF-Fahrzeuge haben ND von 25 Jahren
4/0150002/04088	2018 MTF Ford Bus GF 711 GZ FF Oberh.	10,0	25,0	FF-Fahrzeuge haben ND von 25 Jahren
4/0150002/04090	2016 VW M1 Bus MTF GF 961 GG, FF Ru	10,0	25,0	FF-Fahrzeuge haben ND von 25 Jahren
4/0150002/04091	2019 Rosenbauer HLF GF 928 HL, FF Schö	10,0	25,0	FF-Fahrzeuge haben ND von 25 Jahren
4/0150002/04252	2001 Steyr 18S28-RLF, FW-319 GF, FF Enz ehem. GF 592 AD	10,0	25,0	FF-Fahrzeuge haben ND von 25 Jahren
4/0150002/04254	2004 Iveco KLF GF 621BY FF Ru	10,0	25,0	FF-Fahrzeuge haben ND von 25 Jahren
4/0150002/05932	KT MTF Ford Bus 2018, GF 711 GZ, FF Ob.	10,0	25,0	FF-Fahrzeuge haben ND von 25 Jahren
4/0150002/05934	KT 2016 VW M1 Bus MTF, GF 961 GG, FF Ru	10,0	25,0	FF-Fahrzeuge haben ND von 25 Jahren
4/0150002/06017	KT 2001 Steyr-RLF, FW-319 GF, FF Enz ehem. GF-259 AD	10,0	25,0	FF-Fahrzeuge haben ND von 25 Jahren
4/0150002/06018	KT 2004 Iveco KLF, GF 621BY, FF Ru KLF W, Iveco A/65/C15D	10,0	25,0	FF-Fahrzeuge haben ND von 25 Jahren
4/0150002/06020	KT 2018 Ford MTF Förderung LFW, FF Oberh.	10,0	25,0	FF-Fahrzeuge haben ND von 25 Jahren
4/0150002/06023	2002 VW Transporter, GF 489DU, FF Pro	10,0	25,0	FF-Fahrzeuge haben ND von 25 Jahren
4/0150002/06024	2013 HLF MAN TGM, GF 576 EM, FF Witt	10,0	25,0	FF-Fahrzeuge haben ND von 25 Jahren
4/0150002/06025	KT 2013 HLF MAN TGM, GF 576 EM, FF Witt	10,0	25,0	FF-Fahrzeuge haben ND von 25 Jahren
4/0150002/06032	2022, Anzahlung Drehleiter DLK 23-12 FF Gr.Enz., Fa. Rosenbe	10,0	0,0	FF-Fahrzeuge haben ND von 25 Jahren
4/0150002/06033	KT 2022 FF Gr.Enzersdorf für Rosenbauer Drehleiter DLK 23-12	10,0	0,0	FF-Fahrzeuge haben ND von 25 Jahren
4/0150002/06037	2022 HLF 2, FF Pro	10,0	25,0	FF-Fahrzeuge haben ND von 25 Jahren
4/0150002/06038	KT 2023 Förderung FW-Verband f. HLF 2 FF Pro	10,0	25,0	FF-Fahrzeuge haben ND von 25 Jahren.
4/0150002/06039	KT 2023 HLF 2 Anteil FF Pro	10,0	25,0	FF-Fahrzeuge haben ND von 25 Jahren.
4/0150002/06040	2023 FF Pro HLF 2 Neuanschaffung	10,0	0,0	FF-Fahrzeuge haben ND von 25 Jahren
4/0150002/06041	2023 MAN HLF3 Rosenbauer FW 386 GF	10,0	25,0	FF-Fahrzeuge haben ND von 25 Jahren
4/0150002/06043	KT 2023 HLFA 3 Beitrag FF Enz	10,0	25,0	FF-Fahrzeuge haben ND von 25 Jahren.
4/0150002/06044	2024 DLK Drehleiterfahrzeug 23-2 FF Enz, Fa. Rosenbauer	10,0	25,0	für FF-Fahrzeuge sind 25 Jahre ND vorgesehen.
4/0420001/05841	2018 Baumkataster, Fa. Vanicek	0,0	10,0	für Baumkataster ist in der VRV 2015 keine ND vorgesehen.
4/0420001/05842	2018 Flächenwidmungs- u.Bebauungsplan, Fa. Fleischmann	0,0	10,0	Für immaterielle Vermögenswerte ist keine ND vorgesehen.
4/0420001/05843	2016 Örtl. Entwicklungskonzept Fa. Fleischmann	0,0	10,0	Für immaterielle Vermögenswerte ist keine ND vorgesehen.
4/0420001/05844	2022 Gemdat Lizenz Geo Office f. Baumkataster	0,0	10,0	Für immaterielle Vermögenswerte ist keine ND vorgesehen.
4/0420001/05845	2022 Stadtmarke Groß-Enzersdorf	0,0	25,0	Für immaterielle Vermögenswerte ist keine ND vorgesehen.
4/0420001/05846	2023 Baumkataster Bundesforste	0,0	10,0	Für immaterielle Vermögenswerte ist keine ND vorgesehen.
4/0420001/05847	2023, Entwicklung Stadtmarke, Fa. message Marketing	0,0	10,0	Für immaterielle Vermögenswerte ist keine ND vorgesehen.
5/0110002/06040	2022 Spielmaterial Kdg. Oberh. Fa. Höller	10,0	5,0	Für Spielmaterial keine ND von 10 Jahren
5/0110002/06041	2022 Bällebad Kdg. Oberh. Fa. Haba	10,0	5,0	Für Spielmaterial keine ND von 10 Jahren
5/0110002/06042	2022 Bällebad Kdg. Weinling Fa. Betzold	10,0	5,0	Für Spielmaterial keine ND von 10 Jahren

Konto	Bezeichnung	Nutzungsdauer lt. VRV	Abweichende Nutzungsdauer	Begründung
5/0110002/06049	2023 Therabeans Kdg. Ru Fa. Höller	10,0	5,0	Für Spielmaterial keine ND von 10 Jahren
5/0440001/03800	2021 Gemdat Lizenzen ELAK und Session	0,0	10,0	Für immaterielle Vermögenswerte ist keine ND vorgesehen.
5/0440001/03801	2021 Gemdat Lizenz Gem2Go Kiosk Player	0,0	10,0	Für immaterielle Vermögenswerte ist keine ND vorgesehen.
5/0440001/03803	2021 Lizenz Zeiterfassungssystem Fa. Gemdat	0,0	10,0	Für Immaterielle Vermögenswerte ist keine ND vorgesehen.
5/0440001/03805	2022 Homepage neu Fotobox, Mitarbeiterfotos	0,0	10,0	Für immaterielle Vermögenswerte ist keine ND vorgesehen.
5/0440001/03806	2023 Hinweisgeberportal	0,0	10,0	Für immaterielle Vermögenswerte ist keine ND vorgesehen.

MFP - Ergebnishaushalt Gesamt 1. Ebene
- interne Vergütungen enthalten

Voranschlag 2024 (Plan 2025 - 2028)

Stadtgemeinde Groß-Enzersdorf

MFP - Ergebnishaushalt Gesamt 1. Ebene - interne Vergütungen enthalten

MVAG	Mittelverwendungs- und -aufbringungsgruppen (1. Ebene)	VA 2024	Plan 2025	Plan 2026	Plan 2027	Plan 2028
211	Erträge aus der operativen Verwaltungstätigkeit	26.821.600,00	27.423.500,00	27.999.200,00	28.567.100,00	29.132.200,00
212	Erträge aus Transfers	3.973.700,00	3.563.900,00	3.463.600,00	3.382.300,00	3.226.000,00
213	Finanzerträge	25.000,00	20.000,00	10.000,00	10.000,00	10.000,00
21	Summe Erträge	30.820.300,00	31.007.400,00	31.472.800,00	31.959.400,00	32.368.200,00
221	Personalaufwand	10.786.800,00	11.228.000,00	11.902.100,00	12.375.900,00	12.689.500,00
222	Sachaufwand	12.467.300,00	12.541.000,00	12.618.000,00	12.616.500,00	12.744.900,00
223	Transferaufwand	8.404.800,00	8.240.400,00	8.522.900,00	8.815.200,00	9.118.300,00
224	Finanzaufwand	666.100,00	822.200,00	837.500,00	776.700,00	713.700,00
22	Summe Aufwendungen	32.325.000,00	32.831.600,00	33.880.500,00	34.584.300,00	35.266.400,00
SA0	Saldo (0) Nettoergebnis (21 - 22)	-1.504.700,00	-1.824.200,00	-2.407.700,00	-2.624.900,00	-2.898.200,00
230	Entnahmen von Haushaltsrücklagen	528.300,00	48.800,00	48.800,00	18.800,00	18.800,00
240	Zuweisungen an Haushaltsrücklagen	500,00	0,00	0,00	0,00	0,00
SA01	Saldo (01) Haushaltsrücklagen (230 - 240)	0,00	0,00	0,00	0,00	0,00
SA00	Saldo (00) Nettoergebnis nach Haushaltsrücklagen (Saldo 0 + Saldo 01)	-976.900,00	-1.775.400,00	-2.358.900,00	-2.606.100,00	-2.879.400,00

MFP - Finanzierungshaushalt Gesamt 1. Ebene
- interne Vergütungen enthalten

MVAG	Mittelverwendungs- und -aufbringungsgruppen (1. Ebene)	VA 2024	Plan 2025	Plan 2026	Plan 2027	Plan 2028
OPERATIVE GEBARUNG						
311	Einzahlungen aus operativer Verwaltungstätigkeit	26.749.100,00	27.343.000,00	27.927.600,00	28.479.300,00	29.052.600,00
312	Einzahlungen aus Transfers	3.131.400,00	2.723.300,00	2.641.100,00	2.565.200,00	2.423.200,00
313	Einzahlungen aus Finanzerträgen	25.000,00	20.000,00	10.000,00	10.000,00	10.000,00
31	Summe Einzahlungen operative Gebarung	29.905.500,00	30.086.300,00	30.578.700,00	31.054.500,00	31.485.800,00
321	Auszahlungen aus Personalaufwand	10.596.700,00	11.125.100,00	11.801.600,00	12.280.000,00	12.580.100,00
322	Auszahlungen aus Sachaufwand	8.644.100,00	8.693.100,00	8.801.900,00	8.888.700,00	9.075.000,00
323	Auszahlungen aus Transfers	8.404.300,00	8.239.900,00	8.522.400,00	8.814.700,00	9.117.800,00
324	Auszahlungen aus Finanzaufwand	666.100,00	822.200,00	837.500,00	776.700,00	713.700,00
32	Summe Auszahlungen operative Gebarung	28.311.200,00	28.880.300,00	29.963.400,00	30.760.100,00	31.486.600,00
SA1	Saldo (1) Geldfluss aus der operativen Gebarung (31 – 32)	1.594.300,00	1.206.000,00	615.300,00	294.400,00	-800,00
INVESTIVE GEBARUNG						
331	Einzahlungen aus der Investitionstätigkeit	0,00	0,00	0,00	0,00	0,00
332	Einzahlungen aus der Rückzahlung von Darlehen sowie gewährten Vorschüssen	3.200,00	3.300,00	3.300,00	3.300,00	3.300,00
333	Einzahlungen aus Kapitaltransfers	2.260.500,00	1.966.700,00	481.500,00	483.000,00	414.600,00
33	Summe Einzahlungen investive Gebarung	2.263.700,00	1.970.000,00	484.800,00	486.300,00	417.900,00
341	Auszahlungen aus der Investitionstätigkeit	8.585.500,00	6.533.300,00	1.235.800,00	1.177.300,00	1.115.900,00
342	Auszahlungen aus der Gewährung von Darlehen sowie gewährten Vorschüssen	3.200,00	3.300,00	3.300,00	3.300,00	3.300,00
343	Auszahlungen aus Kapitaltransfers	500,00	500,00	500,00	500,00	500,00
34	Summe Auszahlungen investive Gebarung	8.589.200,00	6.537.100,00	1.239.600,00	1.181.100,00	1.119.700,00
SA2	Saldo (2) Geldfluss aus der investiven Gebarung (33 – 34)	-6.325.500,00	-4.567.100,00	-754.800,00	-694.800,00	-701.800,00
SA3	Saldo (3) Nettofinanzierungssaldo (Saldo 1 + Saldo 2)	-4.731.200,00	-3.361.100,00	-139.500,00	-400.400,00	-702.600,00

MVAG	Mittelverwendungs- und -aufbringungsgruppen (1. Ebene)	VA 2024	Plan 2025	Plan 2026	Plan 2027	Plan 2028
FINANZIERUNGSTÄTIGKEIT						
351	Einzahlungen aus der Aufnahme von Finanzschulden	4.073.000,00	4.000.000,00	200.000,00	200.000,00	200.000,00
353	Einzahlungen infolge eines Kapitaltausches bei derivativen Finanzinstrumenten mit Grundgeschäft	0,00	0,00	0,00	0,00	0,00
355	Einzahlungen aus dem Abgang von Finanzinstrumenten	0,00	0,00	0,00	0,00	0,00
35	Summe Einzahlungen aus der Finanzierungstätigkeit	4.073.000,00	4.000.000,00	200.000,00	200.000,00	200.000,00
361	Auszahlungen aus der Tilgung von Finanzschulden	1.609.100,00	1.608.400,00	1.813.400,00	1.839.200,00	1.856.500,00
363	Auszahlungen infolge eines Kapitaltausches bei derivativen Finanzinstrumenten mit Grundgeschäft	0,00	0,00	0,00	0,00	0,00
365	Auszahlungen für den Erwerb von Finanzinstrumenten	0,00	0,00	0,00	0,00	0,00
36	Summe Auszahlungen aus der Finanzierungstätigkeit	1.609.100,00	1.608.400,00	1.813.400,00	1.839.200,00	1.856.500,00
SA4	Saldo (4) Geldfluss aus der Finanzierungstätigkeit (35 – 36)	2.463.900,00	2.391.600,00	-1.613.400,00	-1.639.200,00	-1.656.500,00
SA5	Saldo (5) Geldfluss aus der voranschlagswirksamen Gebarung (Saldo 3 + Saldo 4)	-2.267.300,00	-969.500,00	-1.752.900,00	-2.039.600,00	-2.359.100,00

Seite	Inhalt
3	Vorbericht
19	Ergebnishaushalt Gesamt 1. Ebene (Anlage 1a) - interne Vergütungen enthalten
23	Ergebnishaushalt Gesamt 1. und 2. Ebene (Anlage 1a) - interne Vergütungen enthalten
27	Finanzierungshaushalt Gesamt 1. Ebene (Anlage 1b) - bereinigt um interne Vergütungen
31	Finanzierungshaushalt Gesamt 1. und 2. Ebene (Anlage 1b) - interne Vergütungen enthalten
37	Ergebnishaushalt Bereichsbudget 1. und 2. Ebene (Anlage 1a)
59	Finanzierungshaushalt Bereichsbudget 1. und 2. Ebene (Anlage 1b)
101	Querschnitt (Anlage 5b)
105	Ergebnis- und Finanzierungsvoranschlag Detailnachweis
245	Haushaltspotential (aufbauend auf der Ergebnisrechnung)
251	Nachweis der Investitionstätigkeit
289	Personaldaten iSd ÖStp (Anlage 4)
295	Nachweis über Transferzahlungen (Anlage 6a)
301	Nachweis über Haushaltsrücklagen und Zahlungsmittelreserven (Anlage 6b)
305	Einzelnachweis über Finanzschulden und Schuldendienst (Anlage 6c)
315	Nachweis über haushaltsinterne Vergütungen (Anlage 6f)
319	Rückstellungsspiegel (Anlage 6q)
323	Dienstpostenplan
327	Nachweis Vermögen mit abgeänderter Nutzungsdauer
331	MFP - Ergebnishaushalt Gesamt 1. Ebene - interne Vergütungen enthalten
335	MFP - Finanzierungshaushalt Gesamt 1. Ebene - interne Vergütungen enthalten